


**Gemeinde Fischbachtal**



# Haushalt 2024

von Gemeindevertretung am 23.04.2024 beschlossen

# Inhaltsverzeichnis

Haushaltssatzung 2024	3
Ergebnishaushalt 2024	6
Finanzhaushalt 2024	8
Ergänzung zum Finanzhaushalt 2024	11
Vorbericht zum Haushaltsplan	13
Gewinnverwendungsübersicht 2019-2024	36
Produktplan der Gemeinde Fischbachtal	38
Investitionsprogramm 2023 - 2027	39
<b>Budget 0 – Bürgermeister</b> Produktbeschreibungen, Teilergebnishaushalte, Teilfinanzhaushalte	44
<b>Budget 1 – Innere Verwaltung und Finanzen</b> Produktbeschreibungen, Teilergebnishaushalte, Teilfinanzhaushalte	86
<b>Budget 2 – Bauen und Liegenschaften</b> Produktbeschreibungen, Teilergebnishaushalte, Teilfinanzhaushalte	110
<b>Budget 3 – Ordnung und Umwelt</b> Produktbeschreibungen, Teilergebnishaushalte, Teilfinanzhaushalte	128
<b>Budget 9 – Allgemeine Finanzwirtschaft</b> Produktbeschreibung, Teilergebnishaushalt, Teilfinanzhaushalt	164
Produktbereichsplan Erträge und Aufwendungen	168
Produktbereichsplan Einzahlungen und Auszahlungen	173
Querschnitt Ergebnishaushalt	178
Stellenplan 2024	179
<b>Anhang</b>	
Finanzstatusbericht	185
Jahresabschluss 2022	200
Änderungsliste I zur Behandlung im HuF Ausschuss 16.04.2024	287
Änderungsliste II zur Beschlussfassung GVT 23.04.2024	291

## Gemeinde Fischbachtal

### Haushaltssatzung der Gemeinde Fischbachtal für das Jahr 2024

Aufgrund der §§ 94 ff. der Hessischen Gemeindeordnung (HGO) in der Fassung der Bekanntmachung vom 07.03.2005 (GVBl. I S. 142), zuletzt geändert durch Artikel 2 des Gesetzes vom 16. Februar 2023 (GVBl. S. 90, 93) hat die Gemeindevertretung am: 23.04.2024 folgende Haushaltssatzung beschlossen:

#### § 1

Der **Haushaltsplan** wird festgesetzt für das Haushaltsjahr **2024**

##### im Ergebnishaushalt

###### im ordentlichen Ergebnis

mit dem Gesamtbetrag der Erträge auf	Nr. 10+21	7.047.949 €
mit dem Gesamtbetrag der Aufwendungen auf	Nr. 19+22	7.176.162 €
mit einem Saldo von		-128.213 €

###### im außerordentlichen Ergebnis

mit dem Gesamtbetrag der Erträge auf	Nr. 27	0 €
mit dem Gesamtbetrag der Aufwendungen auf	Nr. 28	0 €
mit einem Saldo von		0 €

ausgeglichen mit einem ~~Überschuss~~/Fehlbedarf (Nr. 30) von -128.213 €

##### im Finanzhaushalt

mit dem Saldo aus den Einzahlungen und Auszahlungen  
aus laufender Verwaltungstätigkeit auf Nr. 19 -1.597 €

und dem Gesamtbetrag der  
Einzahlungen aus Investitionstätigkeit auf Nr. 23 1.015.414 €  
Auszahlungen aus Investitionstätigkeit auf Nr. 28 2.394.228 €  
mit einem Saldo von Nr. 29 -1.378.814 €

Einzahlungen aus Finanzierungstätigkeit auf Nr. 31 1.344.000 €  
Auszahlungen aus Finanzierungstätigkeit auf Nr. 32 94.840 €  
mit einem Saldo von Nr. 33 1.249.160 €

ausgeglichen mit einem Zahlungsmittelbedarf/-überschuss  
des Haushaltsjahres von Nr. 34 -131.251 €

festgesetzt.

#### § 2

Der Gesamtbetrag der Kredite, deren Aufnahme im Haushaltsjahr 2024 zur Finanzierung von Investitionen und Investitionsförderungsmaßnahmen erforderlich ist, wird auf 1.344.000 EUR<sup>1</sup> festgesetzt.

#### § 3

Verpflichtungsermächtigungen werden nicht veranschlagt.

#### § 4

Der Höchstbetrag der Liquiditätskredite, die im Haushaltsjahr 2024 zur rechtzeitigen Leistung von Auszahlungen in Anspruch genommen werden dürfen, wird auf 1.000.000 EUR festgesetzt.

#### § 5

Die Steuersätze für die Gemeindesteuern (Grundsteuer A und B und Gewerbesteuer) werden in einer gesonderten Hebesatzsatzung festgelegt. Danach betragen diese für 2024 (nachrichtlich)::

1.	Grundsteuer	a) für land- und forstwirtschaftliche Betriebe (Grundsteuer A) auf	340 v.H.
		b) für Grundstücke (Grundsteuer B) auf	740 v.H.
2.	Gewerbesteuer		400 v.H.

## Gemeinde Fischbachtal

### § 6

Ein Haushaltssicherungskonzept wurde nicht beschlossen.

### § 7

Es gilt der von der Gemeindevertretung als Teil des Haushaltsplans am 23.04.2024 beschlossene Stellenplan.

### § 8

## Haushaltsvermerke

### **Wirtschaftlichkeitsvergleich und Folgekostenberechnung gem. § 12 GemHVO**

Investitionen, Instandhaltungs- und Instandsetzungsmaßnahmen von bis zu 20.000 € brutto gelten als Vorhaben von nicht erheblicher bzw. mit geringer finanzieller Bedeutung, so dass ein Wirtschaftlichkeitsvergleich und eine Folgekostenberechnung unterbleiben können.

### **Überplanmäßige Aufwendungen und Auszahlungen gem. § 100 Abs. 1-3 HGO gelten**

- im Ergebnishaushalt bis zu einem Betrag von 15.000 Euro des Aufwands in den jeweiligen Budgets,
- im Finanzhaushalt bis zu einem Betrag von 15.000 Euro der Auszahlungen in den jeweiligen Budgets, als unerheblich.

### **Außerplanmäßige Aufwendungen und Auszahlungen gem. § 100 Abs. 1 - 3 HGO gelten**

- im Ergebnishaushalt bis zu einem Betrag von 10.000 Euro des Aufwands in den jeweiligen Budgets,
- im Finanzhaushalt bis zu einem Betrag von 10.000 Euro der Auszahlungen in den jeweiligen Budgets, als unerheblich.

In diesen Fällen wird der Gemeindevorstand ermächtigt, die Genehmigung zur Leistung dieser Aufwendungen oder Auszahlungen zu erteilen; er hat die Gemeindevertretung im Rahmen des regelmäßigen Berichts des Gemeindevorstandes für die Gemeindevertretung davon in Kenntnis zu setzen.

### **Deckungsfähigkeit gem. § 20 Abs. 2 GemHVO**

Folgende Aufwendungen werden für gegenseitig deckungsfähig über alle Teilhaushalte (Budgets) erklärt:

1. Personalaufwendungen (Sachkonten von 6200000 bis 6599999)
2. Abschreibungen (Sachkonten 6600000 - 6699999)

### **Deckungsfähigkeit gem. § 20 Abs. 3 GemHVO**

1. Auszahlungen für die Versorgungsrücklage werden für alle Teilhaushalte (Budgets) für gegenseitig deckungsfähig erklärt.
2. Auszahlungen für Investitionen in das bewegliche Anlagevermögen (Sachkontengruppe 08) werden für alle Teilhaushalte (Budgets) für gegenseitig deckungsfähig erklärt.

### **Übertragbarkeit gem. § 21 Abs. 1 GemHVO**

Folgende Ansätze werden für übertragbar erklärt:

1. Aufwendungen für Jahresrechnungsprüfungen (Produkt 1201).
2. Aufwendungen für Sach- und Dienstleistungen in den Produkten 0401, 0402, 1301, 2103, 2201, 2900.
3. Aufwendungen für Zuweisungen (Betriebskosten) für das Produkt 1203 (Ev. KiTa).

### **Sperren**

Die Gemeindevertretung sperrt die Ansätze der folgenden Aufwendungen/Auszahlungen:

1. *I-2201-020 Absenkung der Bordsteine*  
(220.000 € bei 176.000 € Förderung und 44.000 € darlehensfinanzierter Eigenanteil)
2. *Aufwand Sachkonto 6161000 Kostenstelle 2103-102 Instandhaltung Campingplatz Schwimmbad*  
(25.000 €)

Die Aufhebung der Sperre bedarf einer erneuten Beschlussfassung durch die Gemeindevertretung.

Fischbachtal, den 23.04.2024



Der Gemeindevorstand

(P. Thoma, Bürgermeister)

(Stand: 25.04.2024)

## Bekanntmachung der Haushaltssatzung

Die vorstehende Haushaltssatzung für das Haushaltsjahr 2024 wurde am 07.06.2024 öffentlich bekannt gemacht und vom 19. bis 27. Juni 2024 öffentlich ausgelegt. Die nach § 97a HGO erforderliche Genehmigung der Aufsichtsbehörde zu den Festsetzungen ist erteilt. Sie hat folgenden Wortlaut:

„Hiermit genehmige ich gemäß § 97a der Hessischen Gemeindeordnung (HGO)

1. die Abweichung von den Vorgaben zum Haushaltsausgleich nach § 92 Abs. 5 Nr. 2 HGO für den Finanzhaushalt im Haushaltsjahr 2024 der Gemeinde Fischbachtal;
2. in Verbindung mit § 103 Abs. 2 HGO den in § 2 der Haushaltssatzung der Gemeinde Fischbachtal für das Haushaltsjahr 2024 festgesetzten Gesamtbetrag der vorgesehenen Kreditaufnahmen zur Finanzierung von Investitionen und Investitionsförderungsmaßnahmen in Höhe von 1.344.000 € (in Worten: Eine Million dreihundertvierundvierzigtausend Euro);
3. in Verbindung mit § 105 Abs. 2 HGO den in § 4 der vorgenannten Haushaltssatzung festgesetzten Höchstbetrag der Liquiditätskredite in Höhe von 1.000.000 € (in Worten: Eine Million Euro).“

Fischbachtal, den 10.07.2024



Der Gemeindevorstand

.....  
(P. Thoma, Bürgermeister)

(Stand: 10.07.2024)

## Gemeinde Fischbachtal



## Ergebnishaushalt 2024

Fischbachtal

Nr.	Konten	Bezeichnung	Ergebnis des Jahresabschlusses 2022	Haushaltsansatz		Planungsdaten		
				2023	2024	2025	2026	2027
01	50	Privatrechtliche Leistungsentgelte	-122.231,42	-178.062,00	-178.025,00	-178.020,00	-178.020,00	-178.020,00
02	51	Öffentlich-rechtliche Leistungsentgelte	-951.507,19	-982.496,00	-1.006.550,00	-1.130.320,00	-1.173.070,00	-1.189.370,00
03	548-549	Kostenersatzleistungen und -erstattungen	-64.668,99	-88.850,00	-251.300,00	-76.400,00	-44.500,00	-45.100,00
04	52	Bestandsveränderungen und aktivierte Eigenleistungen	-4.215,90	-78.460,00	-35.000,00	-10.000,00	-10.000,00	-10.000,00
05	55	Steuern u. steuerähnliche Erträge einschl. Erträge aus gesetzlichen Umlagen	-2.597.934,84	-2.903.360,00	-3.328.992,00	-3.496.291,00	-3.637.680,00	-3.760.664,00
06	547	Erträge aus Transferleistungen	-124.831,60	-128.567,00	-140.524,00	-144.037,00	-147.638,00	-151.329,00
07	540-543	Erträge aus Zuweisungen und Zuschüssen für laufende Zwecke u. allgemeine Umlagen	-1.362.661,35	-1.662.332,00	-1.633.987,00	-1.755.748,00	-1.816.059,00	-1.881.345,00
08	546	Erträge aus der Auflösung von Sonderposten aus Investitionszuweisungen, -zuschüssen u. Investitionsbeiträgen	-343.072,00	-270.980,00	-270.555,00	-264.615,00	-263.887,00	-261.097,00
09	53	Sonstige ordentliche Erträge	-1.093.950,28	-1.130.456,00	-191.966,00	-155.045,00	-156.982,00	-159.054,00
<b>10</b>		<b>Summe der ordentlichen Erträge (Nr. 1 bis 9)</b>	<b>-6.665.073,57</b>	<b>-7.423.563,00</b>	<b>-7.036.899,00</b>	<b>-7.210.476,00</b>	<b>-7.427.836,00</b>	<b>-7.635.979,00</b>
11	62, 63, 640-643, 647-649, 65	Personalaufwendungen	1.098.784,33	1.136.836,00	1.326.934,00	1.355.457,00	1.406.894,00	1.475.575,00
12	644-646	Versorgungsaufwendungen	802.823,54	856.599,00	237.556,00	238.446,00	243.033,00	248.145,00
13	60, 61, 67-69	Aufwendungen für Sach- und Dienstleistungen	962.305,98	1.180.957,00	1.298.335,00	998.411,00	919.646,00	913.294,00
14	66	Abschreibungen	638.390,38	429.881,00	415.518,00	389.175,00	376.372,00	362.556,00
15	71	Aufwendungen für Zuweisungen und Zuschüsse sowie besondere Finanzaufwendungen	799.849,74	1.081.881,00	1.095.480,00	1.101.320,00	1.108.320,00	1.114.320,00
16	73	Steueraufwendungen einschl. Aufwendungen aus gesetzlichen Umlageverpflichtungen	2.399.642,73	2.717.531,00	2.764.311,00	3.135.534,00	3.285.957,00	3.419.137,00
17	72	Transferaufwendungen	168,00	1.864,00	1.864,00	1.864,00	1.864,00	1.864,00
18	70, 74, 76	Sonstige ordentliche Aufwendungen	9.033,07	9.055,00	11.527,00	11.527,00	11.527,00	11.527,00
<b>19</b>		<b>Summe der ordentlichen Aufwendungen (Nr. 11 bis 18)</b>	<b>6.710.997,77</b>	<b>7.414.604,00</b>	<b>7.151.525,00</b>	<b>7.231.734,00</b>	<b>7.353.613,00</b>	<b>7.546.418,00</b>
<b>20</b>		<b>Verwaltungsergebnis (Nr. 10 ./ Nr. 19)</b>	<b>45.924,20</b>	<b>-8.959,00</b>	<b>114.626,00</b>	<b>21.258,00</b>	<b>-74.223,00</b>	<b>-89.561,00</b>
21	56, 57	Finanzerträge	-29.744,41	-11.150,00	-11.050,00	-11.050,00	-11.050,00	-11.050,00
22	77	Zinsen und andere Finanzaufwendungen	8.941,13	8.345,00	24.637,00	24.347,00	24.042,00	23.744,00
<b>23</b>		<b>Finanzergebnis (Nr. 21 ./ Nr. 22)</b>	<b>-20.803,28</b>	<b>-2.805,00</b>	<b>13.587,00</b>	<b>13.297,00</b>	<b>12.992,00</b>	<b>12.694,00</b>
<b>24</b>		<b>Gesamtbetrag der ordentlichen Erträge (Nr. 10 und Nr. 21)</b>	<b>-6.694.817,98</b>	<b>-7.434.713,00</b>	<b>-7.047.949,00</b>	<b>-7.221.526,00</b>	<b>-7.438.886,00</b>	<b>-7.647.029,00</b>
<b>25</b>		<b>Gesamtbetrag der ordentlichen Aufwendungen (Nr.19 und Nr.22)</b>	<b>6.719.938,90</b>	<b>7.422.949,00</b>	<b>7.176.162,00</b>	<b>7.256.081,00</b>	<b>7.377.655,00</b>	<b>7.570.162,00</b>
<b>26</b>		<b>Ordentliches Ergebnis (Nr.24 ./ Nr.25)</b>	<b>25.120,92</b>	<b>-11.764,00</b>	<b>128.213,00</b>	<b>34.555,00</b>	<b>-61.231,00</b>	<b>-76.867,00</b>
27	59	Außerordentliche Erträge	-6.815,86					
28	79	Außerordentliche Aufwendungen	24.770,53					
<b>29</b>		<b>Außerordentliches Ergebnis (Nr. 27 ./Nr. 28)</b>	<b>17.954,67</b>					
<b>30</b>		<b>Jahresergebnis (Nr. 26 und Nr. 29)</b>	<b>43.075,59</b>	<b>-11.764,00</b>	<b>128.213,00</b>	<b>34.555,00</b>	<b>-61.231,00</b>	<b>-76.867,00</b>
		Nachrichtlich (§2 Abs. 4 GemHVO):						
98		Summe der vorgetragenen Jahresfehlbeträge aus dem ordentlichen Ergebnis		---	---	---	---	---
98		Summe der vorgetragenen Jahresfehlbeträge aus dem außerordentlichen Ergebnis		---	---	---	---	---

**Gemeinde Fischbachtal****Ergebnishaushalt 2024**

Fischbachtal

Nr.	Konten	Bezeichnung	Ergebnis des Jahresabschlusses 2022	Haushaltsansatz		Planungsdaten		
				2023	2024	2025	2026	2027
		Summe der vorgetragenen Jahresfehlbeträge aus dem ordentlichen und dem außerordentlichen Ergebnis		---	---	---	---	---

## Gemeinde Fischbachtal



## Finanzhaushalt 2024

Fischbachtal

Nr.	Konten	Bezeichnung	Ergebnis des Jahresabschlusses 2022	Haushaltsansatz		Planungsdaten		
				2023	2024	2025	2026	2027
01	810	Privatrechtliche Leistungsentgelte	127.434,72	178.062,00	178.025,00	178.020,00	178.020,00	178.020,00
02	811	Öffentlich-rechtliche Leistungsentgelte	1.015.345,68	1.037.496,00	1.072.550,00	1.197.320,00	1.241.070,00	1.258.370,00
03	812	Kostenersatzleistungen und -erstattungen	58.874,94	88.850,00	251.300,00	76.400,00	44.500,00	45.100,00
04	814	Einzahlungen aus Steuern und steuerähnlichen Erträgen einschließlich Erträgen aus gesetzlichen Umlagen	2.561.778,30	2.903.360,00	3.328.992,00	3.496.291,00	3.637.680,00	3.760.664,00
05	815	Einzahlungen aus Transferleistungen	147.946,77	128.562,00	140.524,00	144.037,00	147.638,00	151.329,00
06	816	Zuweisungen und Zuschüsse für laufende Zwecke und allgemeine Umlagen	1.349.405,81	1.662.332,00	1.633.987,00	1.755.748,00	1.816.059,00	1.881.345,00
07	817	Zinsen und sonstige Finanzeinzahlungen	33.703,60	19.655,00	21.050,00	21.050,00	21.050,00	21.050,00
08	813, 828	Sonstige ordentliche Einzahlungen und sonstige außerordentliche Einzahlungen, die sich nicht aus Investitionstätigkeit ergeben	127.216,40	113.980,00	113.400,00	114.000,00	114.600,00	115.600,00
<b>09</b>		<b>Summe der Einzahlungen aus laufender Verwaltungstätigkeit (Nrn. 1 bis 8)</b>	<b>5.421.706,22</b>	<b>6.132.297,00</b>	<b>6.739.828,00</b>	<b>6.982.866,00</b>	<b>7.200.617,00</b>	<b>7.411.478,00</b>
10	830	Personalauszahlungen	-1.096.262,20	-1.136.836,00	-1.326.934,00	-1.355.457,00	-1.406.894,00	-1.475.575,00
11	831	Versorgungsauszahlungen	-214.719,83	-227.407,00	-218.337,00	-221.020,00	-224.524,00	-228.521,00
12	832	Auszahlungen für Sach- und Dienstleistungen	-1.011.489,96	-1.180.957,00	-1.298.335,00	-998.411,00	-919.646,00	-913.294,00
13	833	Auszahlungen für Transferleistungen	0,00	-1.864,00	-1.864,00	-1.864,00	-1.864,00	-1.864,00
14	834	Auszahlungen für Zuweisungen und Zuschüsse für laufende Zwecke sowie besondere Finanzauszahlungen	-591.457,13	-1.081.881,00	-1.095.480,00	-1.101.320,00	-1.108.320,00	-1.114.320,00
15	835	Auszahlungen f. Steuern einschl. Auszahlungen aus gesetzl. Umlageverpflichtungen	-2.401.975,38	-2.717.531,00	-2.764.311,00	-3.135.534,00	-3.285.957,00	-3.419.137,00
16	836	Zinsen und ähnliche Auszahlungen	-7.442,17	-8.345,00	-24.637,00	-24.347,00	-24.042,00	-23.744,00
17	837, 848	Sonstige ordentliche Auszahlungen und sonstige außerordentliche Auszahlungen, die sich nicht aus Investitionstätigkeit ergeben	-33.802,88	-9.055,00	-11.527,00	-11.527,00	-11.527,00	-11.527,00
<b>18</b>		<b>Summe der Auszahlungen aus laufender Verwaltungstätigkeit (Nrn. 10 bis 17)</b>	<b>-5.357.149,55</b>	<b>-6.363.876,00</b>	<b>-6.741.425,00</b>	<b>-6.849.480,00</b>	<b>-6.982.774,00</b>	<b>-7.187.982,00</b>
<b>19</b>		<b>Zahlungsmittelüberschuss oder Zahlungsmittelbedarf aus laufender Verwaltungstätigkeit (Saldo aus Nrn. 9 und 18)</b>	<b>64.556,67</b>	<b>-231.579,00</b>	<b>-1.597,00</b>	<b>133.386,00</b>	<b>217.843,00</b>	<b>223.496,00</b>
20	820	Einzahlungen aus Investitionszuweisungen und -zuschüssen sowie aus Investitionsbeiträgen;	218.401,14	794.668,00	1.011.190,00	34.000,00	34.000,00	34.000,00
		davon zweckgebundene Einzahlungen für die ordentliche Tilgung von Investitionskrediten	9.554,35	0,00	0,00	0,00	0,00	0,00
21	822	Einzahlungen aus Abgängen von Vermögensgegenständen des Sachanlagevermögens und des immateriellen Anlagevermögens	5.850,00	4.224,00	4.224,00	0,00	0,00	0,00
22	823	Einzahlungen aus Abgängen von Vermögensgegenständen des Finanzanlagevermögens	525,19	456,00	0,00	0,00	0,00	0,00
<b>23</b>		<b>Summe der Einzahlungen aus Investitionstätigkeit (Nrn. 20 bis 22)</b>	<b>224.776,33</b>	<b>799.348,00</b>	<b>1.015.414,00</b>	<b>34.000,00</b>	<b>34.000,00</b>	<b>34.000,00</b>
24	841	Auszahlungen für den Erwerb von Grundstücken und Gebäuden	-35.107,49	-147.224,00	-1.269.224,00	-10.000,00	0,00	0,00
25	842	Auszahlungen für Baumaßnahmen	-32.400,05	-676.082,00	-712.241,00	-70.000,00	0,00	0,00

## Gemeinde Fischbachtal



## Finanzhaushalt 2024

Fischbachtal

Nr.	Konten	Bezeichnung	Ergebnis des Jahresabschlusses 2022	Haushaltsansatz		Planungsdaten		
				2023	2024	2025	2026	2027
26	840, 843	Auszahlungen für Investitionen in das sonstige Sachanlagevermögen und immaterielle Anlagevermögen	-67.338,99	-356.026,00	-406.763,00	-128.000,00	-51.000,00	-18.000,00
27	844	Auszahlungen für Investitionen in das Finanzanlagevermögen	-6.487,85	-6.500,00	-6.000,00	-6.100,00	-6.200,00	-6.300,00
28		<b>Summe der Auszahlungen aus Investitionstätigkeit (Nrn. 24 bis 27)</b>	<b>-141.334,38</b>	<b>-1.185.832,00</b>	<b>-2.394.228,00</b>	<b>-214.100,00</b>	<b>-57.200,00</b>	<b>-24.300,00</b>
29		<b>Zahlungsmittelüberschuss oder Zahlungsmittelbedarf aus Investitionstätigkeit (Saldo aus Nrn. 23 und 28)</b>	<b>83.441,95</b>	<b>-386.484,00</b>	<b>-1.378.814,00</b>	<b>-180.100,00</b>	<b>-23.200,00</b>	<b>9.700,00</b>
30		<b>Zahlungsmittelüberschuss oder Zahlungsmittelbedarf (Summe aus Nrn. 19 und 29)</b>	<b>147.998,62</b>	<b>-618.063,00</b>	<b>-1.380.411,00</b>	<b>-46.714,00</b>	<b>194.643,00</b>	<b>233.196,00</b>
31	826	Einzahlungen aus der Aufnahme von Krediten und wirtschaftlich vergleichbaren Vorgängen für Investitionen	195.000,00	285.000,00	1.344.000,00	90.000,00	0,00	0,00
32	846	Auszahlungen für die Tilgung von Krediten und wirtschaftlich vergleichbaren Vorgängen für Investitionen sowie an das Sondervermögen Hessenkasse;	-90.521,78	-89.992,00	-94.840,00	-95.254,00	-93.444,00	-88.067,00
		davon Auszahlungen für die ordentliche Tilgung von Investitionskrediten	-90.521,78	-89.992,00	-94.840,00	-95.254,00	-93.444,00	-88.067,00
33		<b>Zahlungsmittelüberschuss oder Zahlungsmittelbedarf aus Finanzierungstätigkeit (Saldo aus Nrn. 31 und 32)</b>	<b>104.478,22</b>	<b>195.008,00</b>	<b>1.249.160,00</b>	<b>-5.254,00</b>	<b>-93.444,00</b>	<b>-88.067,00</b>
34		<b>Änderung des Zahlungsmittelbestandes zum Ende des Haushaltsjahres (Summe aus Nrn. 30 und 33)</b>	<b>252.476,84</b>	<b>-423.055,00</b>	<b>-131.251,00</b>	<b>-51.968,00</b>	<b>101.199,00</b>	<b>145.129,00</b>
35		Haushaltsunwirksame Einzahlungen (u.a. fremde Finanzmittel, Rückzahlung von angelegten Kassenmitteln, Aufnahme von Liquiditätskrediten)	396.180,12	---	---	---	---	---
36		Haushaltsunwirksame Auszahlungen (u.a. fremde Finanzmittel, Anlegung von Kassenmitteln, Rückzahlung von Liquiditätskrediten)	-435.455,84	---	---	---	---	---
37		<b>Zahlungsmittelüberschuss/ Zahlungsmittelbedarf aus haushaltsunwirksamen Zahlungsvorgängen (Saldo aus Nrn. 35 und Nr. 36)</b>	<b>-39.275,72</b>	<b>---</b>	<b>---</b>	<b>---</b>	<b>---</b>	<b>---</b>
38		Gepl. Anfangsbestand/ Bestand an Zahlungsmitteln zu Beginn d. Haushaltsjahres	144.659,62	357.860,74	449.032,96	317.781,96	265.813,96	367.012,96
39		Geplante Veränderung des Bestandes/ Veränderung des Bestandes an Zahlungsmitteln (Nr. 34 und 37)	213.201,12	-423.055,00	-131.251,00	-51.968,00	101.199,00	145.129,00
40		<b>Geplanter Endbestand an Zahlungsmitteln/ Bestand an Zahlungsmitteln am Ende des Haushaltsjahres (Summe aus den Summen Nrn. 38 und 39)</b>	<b>357.860,74</b>	<b>-65.194,26</b>	<b>317.781,96</b>	<b>265.813,96</b>	<b>367.012,96</b>	<b>512.141,96</b>
		Nachrichtlich (§3 Abs. 3 GemHVO):	0,00	0,00	0,00	0,00	0,00	0,00
		In den Einzahlungen aus Nr. 31 enthaltener Teilbetrag für Umschuldungen	0,00	0,00	0,00	0,00	0,00	0,00
		In den Auszahlungen aus Nr. 32 enthaltener Teilbetrag für Umschuldungen	0,00	0,00	0,00	0,00	0,00	0,00
		Zu Nr. 40: Nach §106 Abs. 1 S. 2 HGO vorzuhaltender Bestand an flüssigen Mitteln ohne Liquiditätskredite	-99.618,63	---	---	---	---	---

**Gemeinde Fischbachtal****Finanzhaushalt 2024**

Fischbachtal

				Haushaltsansatz		Planungsdaten		
Nr.	Konten	Bezeichnung	Ergebnis des Jahresabschlusses 2022	2023	2024	2025	2026	2027
41		Ausz. lfd. Verw.-Tätigkeit 2023	-5.379.553,00	-5.721.209,00	-6.363.876,00	-6.741.425,00	-6.849.480,00	-6.982.774,00
42		Ausz. lfd. Verw.-Tätigkeit 2022	-4.808.438,38	-5.284.060,02	-5.357.149,55	-6.221.170,60	-2.206.045,91	0,00
43		Ausz. lfd. Verw.-Tätigkeit 2021	-4.754.803,32	-4.652.631,06	-5.284.060,02	-5.357.149,55	-6.221.170,60	-2.206.045,91

**Gemeinde Fischbachtal**

## Ergänzung zum Finanzhaushalt 2024 – Veränderung des Zahlungsmittelbestandes

Der Zahlungsmittelbestand am 31.12.2023 beläuft sich auf 449.032 € (Vorjahr: 357.860 €). Dies entspricht dem Anfangsbestand am 01.01.2024.

Zusammensetzung:

Dem Finanzhaushalt ist zu entnehmen, dass sich dieser in 2024 um 131.251 € auf 317.781 € reduzieren wird.

Dies entspricht nicht der realen Veränderung, da einige Sachverhalte systemtechnisch nicht abgebildet werden können. Daher folgen hier eine Aufstellung und Anpassung des voraussichtlichen Finanzmittelbestandes im Haushaltsjahr 2024:

Anfangsbestand laut Finanzhaushalt (Zeile 38 aus Finanzhaushalt)	449.032 €
Veränderung aus Finanzhaushalt (Zeile 39 aus Finanzhaushalt)	- 131.251 €
Vorhalten der zweckgebundenen Sonderrücklagen (ohne die im Finanzhaushalt berücksichtigten 42.758 €)	- 43.974 €
Auszahlungen aus Vorjahren (Rückzahlung am 02.01.24 von Liquiditätskredit, der rechtl. zum 30.12.23 zurückgeführt wurde)	- 350.000 €
Erwartete Einzahlungen aus Vorjahren (offene Forderungen aus Steuern, Abgaben, Holz, Einkommensteuer 2023, Grundstücksabgang)	+ 284.000 € <sup>1</sup>
Vorhalten übertragene Mittel aus Ergebnishaushalt	- 80.0002 €
Vorhalten übertragene Mittel aus Investitionen Vorjahren	- 103.7843 €
Voraussichtlicher Zahlungsmittelbestand am Ende des Haushaltsjahres	24.023 €

Zur Sicherstellung der dauerhaften Liquidität wurde zusätzlich die Möglichkeit der Aufnahme eines Liquiditätskredites geschaffen. Hierfür steht ein weiterer Rahmen von 1.000.000 € zur Verfügung. Am Ende des Haushaltsjahres soll ein eventuell aufgenommenen Kassenkredit jedoch vollständig getilgt sein. In der Veränderung des Zahlungsmittelbestandes aus dem Finanzhaushalt 2024 ist die Aufnahme eines Investitionskredites in Höhe von 1.344.000 € enthalten. Die Aufnahmemhöhe ist jedoch an tatsächliche Investitionsauszahlungen geknüpft.

<sup>1</sup> Spitzabrechnung Est/Ust: +75.000 € (4.Qu 23) | Zuweisungen/Steuern +115.000 | Grundstück +99.000 €

<sup>2</sup> Produkt 0402 – Instandhaltungen Kanal (Eigenkontrollverordnung -EKVO) 30.000 €  
Produkt 1301 – Zukunft Feuerwehr (2022->2023->2024) 50.000 €

<sup>3</sup> Produkt 1301 – Sirenenmast 17.000 €  
Produkt 2103 – Schließung Dachterrasse 86.784 €

## Gemeinde Fischbachtal



*Nachrichtlicher Stand der Rücklagen zum 31.12.2023/31.12.2024:*  
**fett kommt in 2024 zusätzlich zur Auszahlung (nicht im Haushaltsplan enthalten) kursiv**  
*ist im Auszahlungsplan 2024 bereits berücksichtigt*

	31.12.2023	31.12.2024
Sonderrücklage Bürgerbus:	<b>12.861,35 €</b>	<b>17.861,35</b>
in 2024 erwartete Zuführung		+5.000,00 €
Sonderrücklage Bundeswaldprämie:	<b>2.758 €</b>	<b>0,00 €</b>
<i>davon in 2024 zu verwenden</i> <i>Aufwand Waldwirtschaftsplan</i>		-2.758,00 €
Sonderrücklage Kinderbetreuung:	<b>73.973,96</b>	<b>0,00 €<sup>1</sup></b>
<i>davon in 2024 zu verwenden</i> <i>Pumptrack</i> <i>Karrussel Spielplatz</i> <i>Tischtennisplatten Bolzplatz</i> <i>Vorhalten für z.B. Elternbeiträge, weitere Beschlüsse</i>		-10.000,00 € - 8.000,00 € -7.000,00 € <b>-48.973,96 €</b>
Sonderrücklage Tierwohl:	<b>16.645,90 €</b>	<b>1.645,90 €</b>
<i>davon in 2024 zu verwenden</i> <i>Ankauf Fläche Biebereinwanderung</i> <i>(im Finanzplan enthalten)</i>		-15.000,00 €
Rücklage Waldumbau "Anpassung des Waldes an den Klimawandel" <sup>2</sup>	<b>0,00 €</b>	<b>0,00 €</b>
<b>Gesamtbestand</b>	<b>106.239,21 €</b>	<b>19.507,25 €</b>

<sup>1</sup> Wenn der Gesamtbetrag von 48.973,96 € verwendet werden würde in 2024, für weitere zu fassende Beschlüsse

<sup>2</sup> In 2023 komplett aufgebraucht gem. Mitteilung Förster

**Gemeinde Fischbachtal****Vorbericht zum Haushaltsplan 2024****Vorbericht zum Haushaltsplan 2024**

Gemäß § 1 V Nr. 1 Gemeindehaushaltsverordnung (GemHVO) ist dem Haushaltsplan ein Vorbericht beizufügen. Nach § 6 GemHVO soll der Vorbericht einen Überblick über den Stand und die Entwicklung der Haushaltswirtschaft im Haushaltsjahr unter Einbeziehung der beiden Vorjahre geben. Insbesondere sind die durch den Haushaltsplan gesetzten Rahmenbedingungen zu erläutern sowie demografische Bezüge herzustellen.

Der Vorbericht beinhaltet ferner einen Ausblick auf wesentliche Veränderungen der Rahmenbedingungen der Haushaltsplanung und die Entwicklung wichtiger Planungskomponenten innerhalb des Zeitraums der mittelfristigen Ergebnis- und Finanzplanung.

Der Vorbericht erläutert schließlich Positionen des Ergebnis- sowie des Finanzhaushaltes.

Alle Beträge sind in EURO ausgewiesen.

**1. Demografische Entwicklung**

Die Gemeinde Fischbachtal verzeichnet zum 30.06.2023 eine minimale Abnahme der Bevölkerung im Vergleich zum Stichtag 31.12.2022. So sinkt die Anzahl der Einwohnerinnen und Einwohner mit Hauptwohnsitz von 2.769 auf 2.748.<sup>1</sup> Unterlegt man die Zukunftsbetrachtung mit der Prognose „konstante Wanderungen“<sup>2</sup> so lässt sich für die nächsten Jahre festhalten, dass die Einwohnerzahl leicht steigt und sich mittelfristig bei 2.800 Einwohnern annähert. Eine starke Rolle bei der Entwicklung der Bevölkerungsanzahl spielt aufgrund des politisch gewünschten eingeschränkten Rahmens der Entwicklung von Neubaugebieten durch die Gemeinde nach wie vor die Innenverdichtung. Diese spielt sich zwar insbesondere im größten Ortsteil Niedernhausen, aber auch in anderen Ortsteilen ab. Gleichwohl lässt sich aber feststellen, dass durch die schwierigen ökonomischen Verhältnisse – insbesondere mit Blick auf die Entwicklung der Darlehenszinsen und den Verteuerungen im Bau-sektor – diese Entwicklung aktuell gebremst wird. Auf der anderen Seite ziehen die Vorteile des Lebens auf dem Land auch viele Familien insbesondere aus städtischen Milieus an.

Eine konstante Bevölkerungszahl ist eine zu begrüßende Entwicklung mit der eine Sicherung der vorhandenen Infrastruktur einhergeht. Zudem stabilisiert diese auch Einnahmen aus dem Kommunalen Finanzausgleichs (KFA) sowie dem Gemeindeanteil aus der Einkommenssteuer.

Bei der Betrachtung der Entwicklung der Bevölkerungszahlen muss aber auch immer die soziale Infrastruktur, namentlich die Kapazitäten in Kindertagesstätte und Grundschule mitgedacht werden. Derzeit befindet sich die KiTa am Wiesenpfad an einem Kippunkt: eine zusätzliche Betreuungsgruppe lässt sich dort nicht mehr realisieren. Würde die Betreuung weiter ausgedehnt werden, so wäre ein Neubau unumgänglich, was sich aus finanzieller Sicht nur schwerlich bewerkstelligen ließe.

---

<sup>1</sup> Hessisches Statistisches Landesamt 2023.

<sup>2</sup> Eschler, Tamara (2023): Prognose der Einwohnerzahl – Bevölkerungsmodell des Landkreises Darmstadt-Dieburg.

## Gemeinde Fischbachtal

### Vorbericht zum Haushaltsplan 2024



Sehr erfreulich ist, dass die bauliche Erweiterung der Heuneburgschule voraussichtlich für das Schuljahr 2024/2025 durch den Landkreis umgesetzt wird. Dies trägt der umfassenden Zweistufigkeit der Grundschule bis zum Schuljahr 2025/2026 sowie dem normierten Anspruch auf Ganztagsbetreuung ab dem 1.8.2026 Rechnung.

## 2. Inhalt und Struktur des doppischen Haushaltsplanes

Gemäß § 1 I GemHVO besteht der Haushaltsplan aus dem Gesamthaushalt, den Teilhaushalten und dem Stellenplan. Nach § 1 II GemHVO gliedert sich der Gesamthaushalt in den Ergebnis- und den Finanzhaushalt; beide Haushalte sind jeweils in Teilhaushalte zu gliedern (Abs. 3). Gemäß § 4 II Alt. 2 GemHVO werden die Sachgebiete als Teilhaushalte produktorientiert dargestellt.<sup>3</sup>

### 2.1 Ergebnisplan und Teilergebnisplan

Der Ergebnisplan und die Ergebnisrechnung beinhalten die periodengerechte Zuordnung der Aufwendungen und Erträge.

#### Auszug aus der Haushaltssatzung:

Der <b>Haushaltsplan</b> wird festgesetzt für das Haushaltsjahr			<b>2024</b>
<b>im Ergebnishaushalt</b>			
<i>im ordentlichen Ergebnis</i>			
	mit dem Gesamtbetrag der Erträge auf	Nr. 10+21	7.047.949 €
	mit dem Gesamtbetrag der Aufwendungen auf	Nr. 19+22	7.176.162 €
	mit einem Saldo von		-128.213 €
<i>im außerordentlichen Ergebnis</i>			
	mit dem Gesamtbetrag der Erträge auf	Nr. 27	0 €
	mit dem Gesamtbetrag der Aufwendungen auf	Nr. 28	0 €
	mit einem Saldo von		0 €
ausgeglichen mit einem Überschuss/Fehlbedarf (Nr. 30) von			-128.213 €

#### Beispielhafte Ertragspositionen:

Privatrechtliche Leistungsentgelte:

- Mieten, Pachten (z.B. landwirtschaftliche Grundstücke), Kostenersatz, Holzverkauf

Öffentlich-rechtliche Leistungsentgelte:

- Wassergebühren, Abwassergebühren, Verwaltungsgebühren, Benutzungsgebühren

Sonstige betriebliche Erträge:

- Konzessionsabgabe, Stromverkauf Photovoltaik

<sup>3</sup> Aus der Systematik der kaufmännischen Buchführung sowie aufgrund der planungs- und buchungsrechtlichen Vorgaben unserer EDV werden im Ergebnishaushalt die Erträge mit einem MINUS dargestellt; die Aufwendungen werden als positive Zahlen abgebildet. Im Finanzhaushalt werden die Einzahlungen positiv ausgewiesen, die Auszahlungen werden dafür als MINUS dargestellt.

**Gemeinde Fischbachtal****Vorbericht zum Haushaltsplan 2024**

## Kostenersatzleistungen:

- Beseitigung wilder Müllablagerungen durch ZAW, Auslagenersatz Bürgerhäuser

## Steuern und steuerähnliche Erträge:

- Einkommensteuer, Grundsteuer A und B, Gewerbesteuer

## Transferleistungen:

- Familienleistungsausgleich

## Zuweisungen/Zuschüsse für laufende Zwecke:

- Schlüsselzuweisung, Landesförderung nach HKJGB

## Auflösung Sonderposten:

- Verteilung der erhaltenen Beiträge/Zuweisungen/Zuschüsse auf die Laufzeit eines Objekts

## Sonstige/aktivierte Eigenleistungen/Finanzerträge:

- Zinserträge, aktivierte Eigenleistung des Bauhofes aus Baumaßnahmen, Auflösung aus Rückstellungen z.B. Pensionen und Beihilfe

Art	IST 2022	PLAN 2023	PLAN 2024
privatrechtliche Leistungsentgelte	122.231	178.062	178.025
öffentlich rechtliche Leistungsentgelte	951.507	982.496	1.006.550
Kostenersatzleistungen	64.669	88.850	251.300
aktivierte Eigenleistungen	4.216	78.460	35.000
Steuern und ähnliche Erträge	2.597.935	2.903.360	3.328.992
Transferleistungen	124.832	128.567	140.524
Erträge Zuweisungen/Zuschüsse	1.362.661	1.662.332	1.633.987
Erträge aus Auflösung Sonderposten	343.072	270.980	270.555
sonstige Erträge	1.093.950	1.130.456	191.966
Finanzerträge	29.744	11.150	11.050
	<b>6.694.817</b>	<b>7.434.713</b>	<b>7.047.949</b>

## Erläuterung Steuern und steuerähnliche Erträge:

Art	IST 2022	PLAN 2023	PLAN 2024
Grundsteuer A	10.044	10.500	11.000
Grundsteuer B	346.832	348.450	545.646
Gewerbesteuer	276.379	330.000	420.000
Spielapparatesteuer	401	900	900
Hundesteuer	16.367	16.500	16.500
Einkommenssteuer	1.903.346	2.151.899	2.294.846
Umsatzsteuer	44.565	45.111	40.100
	<b>2.597.935</b>	<b>2.903.360</b>	<b>3.328.992</b>

**Gemeinde Fischbachtal****Vorbericht zum Haushaltsplan 2024**Beispielhafte Aufwandspositionen:

## Personalaufwendungen und Versorgungsleistungen:

- Aufwendungen in Bezug auf Beschäftigte sowie Beamten und Versorgungsempfängern, inkl. Bildung von Rückstellungen für Pensionen/Beihilfe

## Sach- und Dienstleistungen:

- Strom, Verbrauchsmaterial, Reparaturen, Büromaterial, Fremddienstleistungen

## Abschreibungen:

- Verteilung der Anschaffungskosten eines Objekts auf mehrere Jahre

## Aufwendungen für Zuweisungen und Zuschüsse:

- Zuschüsse zu den Betriebskosten Kindertagesstätte, Zuschüsse Vereinsförderung

## Steuern einschl. Aufwendungen für gesetzliche Umlageverpflichtungen:

- Kreis- und Schulumlage, Umlage an Verbände

Art	IST 2022	PLAN 2023	PLAN 2024
Personal	1.098.784	1.136.836	1.326.934
Versorgung	802.824	856.599	237.556
Sach- und Dienstleistungen	962.306	1.180.957	1.298.335
Abschreibungen	638.390	429.881	415.518
Aufwendungen für Zuweisungen und Zuschüsse	799.850	1.081.881	1.095.480
Steuern einschl. Aufwand für gesetzl. Umlageverpflichtungen	2.399.643	2.717.531	2.764.311
Transfer und sonstige ordentliche Aufwendungen	9.201	10.919	13.391
Finanzaufwendungen	8.941	8.345	24.637
	<b>6.719.939</b>	<b>7.422.949</b>	<b>7.176.162</b>

## Erläuterung Steuern einschließlich Aufwendungen für gesetzliche Umlageverpflichtungen:

Art	IST 2022	PLAN 2023	PLAN 2024
Kreisumlage	1.252.918	1.457.857	1.445.420
Schulumlage	734.120	841.317	882.347
Aufwendungen aus steuerähnlichen Umlagen an Zweckverbände u.ä.	364.291	369.110	376.899
Gewerbesteuerumlage	18.615	30.359	36.750
Heimatumlage	11.568	18.888	22.895
	<b>2.399.643</b>	<b>2.717.531</b>	<b>2.764.311</b>

**Gemeinde Fischbachtal****Vorbericht zum Haushaltsplan 2024****2.2 Finanzplan und Teilfinanzplan**

Der Finanzplan beinhaltet alle Einzahlungen und Auszahlungen und zeigt somit die Liquiditätsentwicklung auf. Hauptaufgabe des Teilfinanzplans ist die Darstellung der Mittelherkunft und Mittelverwendung für die Investitionstätigkeit. Die ergebniswirksamen und nicht ergebniswirksamen Zahlungen aus laufender Verwaltungstätigkeit sind im Finanzplan beinhaltet. Zum besseren Verständnis und einer genaueren Erläuterung der Entwicklung des Zahlungsmittelbestandes und der bestehenden Sonderrücklagen wurde der Finanzplan, um eine extra Ausführung „Ergänzungen zum Finanzhaushalt“ erweitert.

**3. Produktorientierung**

Grundprinzip der Darstellungen im Haushalt ist es, alle wichtigen Angaben rund um einen Leistungsbereich zusammenzuführen. Dadurch soll erreicht werden, dass die Zusammenhänge besser erkennbar werden. Daher werden die Informationen zu Aufwand und Ertrag, Auszahlungen und Einzahlungen sowie das Investitionsprogramm im Rahmen einer mittelfristigen Planung produktbezogen zusammengeführt.

**4. Planungsgrundlage für den Haushalt 2024**

Die wesentlichen Ansätze im Haushalt errechnen sich aus der Erfahrung der Vorjahre in Verbindung mit den gesetzlichen und tariflichen Vorgaben. Diese Zahlen werden ergänzt durch die aktuellen Erfordernisse aus Erhaltungs- und Sanierungsaufwand und den gegebenen Kostensteigerungen.

**4.1 Gemeindeanteil an der Einkommenssteuer:**

Für die Ermittlung des Gemeindeanteils an der Einkommenssteuer wurde mit den Werten des entsprechenden Erlasses des HMdIS vom 11.10.2023 gearbeitet.

Daraus errechnet sich eine voraussichtliche Zuweisung des Gemeindeanteils an der Einkommenssteuer für das Haushaltsjahr 2024 in Höhe von 2.294.846 Euro. Die dabei zugrundeliegende Schlüsselzahl hat sich zu Gunsten unserer Gemeinde geändert. Dies ist insbesondere Ausfluss der Erschließung von Neubaugebieten in der Vergangenheit und der damit einhergehenden Ansiedlung von berufstätigen Einwohnerinnen und Einwohnern.

**4.2 Gemeindeanteil an der Umsatzsteuer:**

Es wurde analog zur Ermittlung des Gemeindeanteils an der Einkommenssteuer verfahren. Daraus errechnet sich eine voraussichtliche Zuweisung des Gemeindeanteils an der Umsatzsteuer in Höhe von 40.100 Euro für das Haushaltsjahr 2024. Hierbei kam es zu einer Senkung der Schlüsselzahl: von 0,000065001 auf 0,000057839.

**Gemeinde Fischbachtal****Vorbericht zum Haushaltsplan 2024****4.3 Familienleistungsausgleich:**

Die Zuweisung des Familienleistungsausgleichs für das Haushaltsjahr 2024 beträgt 140.524 Euro.

**4.4 Gewerbesteuer:**

Die Zuwächse in dieser Steuerart, die der entsprechende Erlass vorschlägt, werden nicht angewendet, da gemäß § 9 III GemHVO die örtlichen Besonderheiten zu berücksichtigen sind. Der Hebesatz der Gewerbesteuer wurde mit Wirkung zum 1.1.2024 von 380 auf 400 Punkte erhöht. Gestützt auf den Wert des Vorjahres wird daher im Haushalt 2024 mit 420.000 Euro gerechnet.

**4.5 Grundsteuer A:**

Der PLAN-Wert für 2024 liegt bei 11.000 Euro. Hier wurden keine Zuwächse abgebildet.

**4.6 Grundsteuer B:**

Der PLAN-Wert für 2024 liegt bei 545.646 Euro und wird mit jährlich einem Prozent fortgeschrieben. Der Hebesatz wurde mit Wirkung zum 1.1.2024 auf 740 Punkte erhöht.

**4.7 Schlüsselzuweisungen:**

Die Schlüsselzuweisungen betragen für das Haushaltsjahr 2024 1.395.993 Euro.<sup>4</sup> Der entsprechende Grundbetrag liegt bei 1.654,85 Euro. Eine Evaluation des Kommunalen Finanzausgleiches (KFA) wird derzeit ins Auge gefasst. Hier ist frühestens 2026 mit Ergebnissen zu rechnen.

**4.8 Kreis- und Schulumlage:**

Die Kreisumlage wurde mit einem Hebesatz von 36,58 und die Schulumlage mit 22,33 auf Basis der Kreisumlagegrundlagen festgesetzt. Bis zum Haushaltsjahr 2027 sollen die zusammengefassten Umlagen nach Mitteilung des Landkreises auf 59,92 ansteigen. Unter Zugrundlegung des aktuellen Erlasses bedeutet eine Hebesatzerhöhung um einen Punkt eine Mehrbelastung von ca. 40.000 Euro pro Jahr.

**4.9 Gewerbesteuer-/Heimatumlage:**

Die Gewerbesteuerumlage beläuft sich auf 35 Prozent und die Heimatumlage auf 21,75 Prozent bezogen auf den Grundbetrag der Gewerbesteuer.<sup>5</sup>

<sup>4</sup> HMdF: Planungsdaten für die Zahlungen aus dem Kommunalen Finanzausgleich (KFA) im Jahr 2024 vom 31.10.2023.

<sup>5</sup> Hierbei wird das tatsächliche Gewerbesteueraufkommen durch den Hebesatz dividiert.

## Gemeinde Fischbachtal

## Vorbericht zum Haushaltsplan 2024



	IST	PLAN			PLAN	PLAN
		2023	2024	2025		
<b>Einnahmen</b>						
Einkommensteuer	2.012.647	2.294.846	2.455.485	2.590.537	2.707.111	
Familienleistungsausgleich	128.628	140.524	144.037	147.638	151.329	
Umsatzsteuer	45.065	40.100	41.303	42.129	42.972	
Grundsteuer A	11.586	11.000	11.000	11.000	11.000	
Grundsteuer B	357.729	545.646	551.103	556.614	562.181	
Gewerbesteuer	393.907	420.000	420.000	420.000	420.000	
Schlüsselszuweisungen	1.335.227	1.395.993	1.555.764	1.624.270	1.688.556	
<b>Summe Einnahmen</b>	<b>4.284.789</b>	<b>4.848.109</b>	<b>5.178.692</b>	<b>5.392.188</b>	<b>5.583.149</b>	
<b>Ausgaben</b>						
Hebesatz	380	400	400	400	400	400
Vervielfältiger	56,75	56,75	56,75	56,75	56,75	56,75
Gewerbesteuerumlage	36.281	36.750	36.750	36.750	36.750	36.750
Kreisumlage	1.457.637	1.445.420	1.713.889	1.793.341	1.875.821	
Schulumlage	819.672	882.347	1.001.322	1.070.651	1.119.893	
Heimatlumlage	22.546	22.838	22.838	22.838	22.838	
<b>Summe Ausgaben</b>	<b>2.336.136</b>	<b>2.387.355</b>	<b>2.774.799</b>	<b>2.923.580</b>	<b>3.055.302</b>	
<b>Saldo</b>	<b>1.948.653</b>	<b>2.460.754</b>	<b>2.403.893</b>	<b>2.468.608</b>	<b>2.527.847</b>	

**Gemeinde Fischbachtal****Vorbericht zum Haushaltsplan 2024****5. Erläuterungen**

Gemäß § 17 GemHVO sind bestimmte Ansätze im Haushaltsplan zu erläutern.

**5.1 Erläuterungen zum Ergebnishaushalt**

Im Ergebnishaushalt wird 2024 ein Fehlbedarf in Höhe von 128.213 Euro ausgewiesen. Dieser kann mit der ordentlichen Rücklage ausgeglichen werden.<sup>6</sup>

Sachgebiet 0

- Für die softwareseitige Pflege der digitalisierten Pegelmessung der Wasserhochbehälter sowie die Messung des Wasserdurchflusses ins Ortsnetz sind im Rahmen des „LoRaWAN-Systems“ 1.560 Euro eingestellt
- Für den Austausch von Schieberkreuzen/Streckenschiebern und Hydranten sind 41.000 Euro eingestellt. Hintergrund ist eine Verbesserung des Brandschutzes und eine gezielte Reduzierung der von einem Wasserrohrbruch betroffenen Liegenschaften
- Die Umlage an den Abwasserverband Odenwald (AVO) ist mit 227.078 Euro etatisiert
- Für die offene Bauweise bei der Abarbeitung von Kanalschäden sind für Material und insbesondere für Baugrubensicherung 34.000 Euro eingestellt

Sachgebiet 1

- Der kommunale Anteil an der KiTa beläuft sich auf 876.043 Euro. Die Beitragsfreistellung für Ü 3 des Landes Hessen beträgt 186.160 Euro
- Für die Erneuerung von Schläuchen und anderen Ersatzbeschaffungen für die FFW Fischbachtal sind 30.000 Euro vorgesehen

Sachgebiet 2

- Für die Sanierung der Decke des Obergeschosses im Rathaus sind 15.000 Euro eingeplant
- Für die Verbesserung der Spinde im Feuerwehrhaus Billings sind 4.000 Euro vorgesehen
- Für die Rechtsberatung der Vergabe der Stromnetzkonzession sind 20.000 Euro und weitere 14.000 € für die technische Beratung vorgesehen
- Für die Erneuerung der Außenleuchten der Feuerwehrhäuser Niedernhausen und Billings sind insgesamt 3.000 Euro etatisiert
- Für die Instandhaltung des Schwimmbeckens auf dem Campingplatz sind 25.000 € vorgesehen. Diese sind mit einem Sperrvermerk versehen
- Insgesamt sind 208.000 € als Mittelabruf (Kostenerstattungen) bei der HLG vorgesehen.

Sachgebiet 3

- Für die Baumpflege am Bestattungswald sind 11.000 Euro eingeplant
- Angemeldete Geoparkprojekte machen 4.800 Euro aus

<sup>6</sup> Stand 31.12.2023: 173.941,84 Euro. Die außerordentliche Rücklage beträgt zum selben Stand 409.241,48 Euro.  
aktualisiert am 14.05.2024

## Gemeinde Fischbachtal

### Vorbericht zum Haushaltsplan 2024



#### Mittel aus Überträgen aus 2023

Für bevorstehende Instandhaltungen/Sach- und Dienstleistungen stehen nicht nur die Mittel aus den Ansätzen in 2024 zur Verfügung, sondern auch gem. § 21 I 1 GemHVO i.V.m. § 8 der Haushaltssatzung 2023 die Ansätze für Aufwendungen, die noch nicht ausgeschöpft wurden und aus 2023 übertragen werden.

Dargestellt werden daher die zu bearbeitenden Ansätze aus 2023, die aufgrund systemischer Hintergründe im Ergebnisplan nicht mehr angezeigt werden können:

- 0402-001 Eigenkontrollverordnung Abwasser: 30.000 Euro
- 1301-001 Zukunft Feuerwehr: 50.000 Euro

#### **5.2 Erläuterungen zum Finanzhaushalt**

Im Finanzhaushalt werden die geplanten Einzahlungen, Auszahlungen und Salden in der nach § 3 I GemHVO vorgegebenen Gliederung ausgewiesen.

Ziel des Finanzplanes ist die Ermittlung des Finanzierungsbedarfs zur Abwicklung der kommunalen Haushaltswirtschaft.

Im Finanzhaushalt sind die Einzahlungen und Auszahlungen, also die kassenwirksamen Geldbewegungen zu planen. Dies gilt insbesondere für die Investitionen und Investitionsförderungsmaßnahmen, die keine Aufwendungen darstellen und nicht im Ergebnishaushalt abzubilden sind.

Der Finanzhaushalt ist die Planungskomponente der Finanzrechnung. Aus dem voraussichtlichen Finanzmittelbestand am Anfang des Haushaltsjahres wird so der voraussichtliche Finanzmittelbestand am Ende des Haushaltsjahres ermittelt. Nicht berücksichtigt in der Ermittlung sind die notwendigen Auszahlungen für übertragene Mittel und Sonderrücklagen, die zur Auszahlung kommen sollen, sowie Einzahlungen, die aus Vorjahren zu erwarten sind. Diese sind in der Ergänzung zum Finanzhaushalt übersichtlich dargestellt.

Das neue Muster des Finanzhaushaltes beinhaltet nun auch die mehrjährige Finanzplanung, weshalb hier fortan eine gute Übersicht über die Entwicklung des Zahlungsmittelbestandes gegeben ist. Wobei hier zu beachten ist, dass die oben genannten Auswirkungen dort nicht berücksichtigt sind.

Im Jahr 2024 kann der geforderte Ausgleich des Finanzhaushaltes gem. § 92 V Nr. 2 HGO zunächst nicht erreicht werden, da der Zahlungsmittelfluss aus laufender Verwaltungstätigkeit niedriger ist, als die Tilgungsauszahlungen. Dies kann jedoch durch die Inanspruchnahme der ungebundenen Liquidität erreicht werden.

Die Berechnung der ungebundenen Liquidität ergibt sich durch Muster 3 zu § 106 HGO:  
Zunächst wird der bereinigte Liquiditätsbestand zum 31.12.2023/01.01.2024 ermittelt

## Gemeinde Fischbachtal

## Vorbericht zum Haushaltsplan 2024



<b>voraussichtl. Bestand flüssige Mittel zum 31. Dezember Vorjahr</b>	<b>+449.032,96</b>
zuzüglich spezielle Geldanlagen (nicht in den flüssigen Mitteln enthalten und kurzfristig liquidierbar!)	
	<b>+0,00</b>
zuzüglich vorfinanzierte Investitionen: für die noch Kredite aufgenommen werden sollen	
<b>abzüglich Rückzahlungsverpflichtung überjähriger Liquiditätskredite:</b>	<b>-350.000,00</b>
zuzüglich Einzahlungsverzögerungen, z. B. öffentl.-rechtliche Forderungen, Spitzabrechnungen:	<b>+284.000,00</b>
<b>abzüglich Auszahlungsverzögerungen, erhaltene Vorauszahlungen usw.:</b>	
<b>BEREINIGTER Liquiditätsbestand 31. Dezember Vorjahr</b>	<b>+383.032,96</b>
<i>nachrichtlich: gebundene Liquidität die im Planjahr zur Auszahlung kommt</i>	<b>+42.758,00</b>

Anschließend wird die gebundene Liquidität ermittelt (Überträge/Rücklagen)

<b>gebundene Liquidität</b>	<b>+270.515,96</b>	<b>+270.515,96</b>
<b>1. für die Inanspruchnahme von Rückstellungen</b>	<b>+0,00</b>	
1.a. zukünftige Belastungen aus dem FAG		
1.b. Pension- und Beihilfen		
1.c. unterlassene Instandhaltungen		
1.d. sonstiges		
<b>2. für Sondertilgungen</b>	<b>+0,00</b>	
2.a. Hessenkasse (bei Bewilligung)		
2.b. Kreditablösung		
2.c. sonstiges		
<b>3. zur Finanzierung von übertragenen Haushaltsresten</b>	<b>+183.784,00</b>	
3a. konsumtiv	<b>+80.000,00</b>	
3b. investiv	<b>+103.784,00</b>	
<b>4. zur Finanzierung von Sonderposten</b>	<b>+0,00</b>	
4a. ...		
4b. sonstiges		
<b>5. sonstige Zweckbindungen</b>	<b>+86.731,96</b>	
5a. ...	<b>+86.731,96</b>	
5b. sonstiges		

<b>ungebundene Liquidität d. BEREINIGTEN Liquiditätsbestands</b>	<b>+112.517,00</b>
<b>hiervon Liquiditätsreserve (ggf. nachrichtlich bei negativem Liquiditätsausweis):</b>	
	<b>+113.807,51</b>
<b>somit rechnerisch "freie" Liquidität zum 31. Dezember des Vorjahres:</b>	<b>+112.517,00</b>
<b>zuzüglich gebundene Liquidität, die im Finanzhaushalt des Planungsjahrs als Auszahlung berücksichtigt ist:</b>	<b>+42.758,00</b>
<b>Somit BEREINIGTE "freie" d. h. nutzbare Liquidität bzw. Liquiditätsbedarf im Planungsjahr:</b>	<b>+155.275,00</b>
<b>rechnerische Ausgleichslücke im Finanzhaushalt Planjahr:</b>	<b>-96.437,00</b>

**Gemeinde Fischbachtal****Vorbericht zum Haushaltsplan 2024**

Es entsteht eine Ausgleichslücke im Finanzhaushalt in Höhe von -96.437 Euro, die durch die freie Liquidität in Höhe von 155.275 Euro ausgeglichen werden kann. Somit muss kein Haushaltssicherungskonzept aufgestellt oder das Einvernehmen mit dem Regierungspräsidium ersucht werden.

Schon im Folgejahr und der weiteren mittelfristigen Finanzplanung (siehe Finanzhaushalt Zeile 19 und Zeile 32) ist die Vorschrift § 92 V Nr. 2 HGO wieder durchgehend erfüllt – auch unter Berücksichtigung der Tilgungsleistung für das in 2024 geplante hohe Investitionsdarlehen. Bei Überschuldung, steigen die Tilgungsleistungen und werden mit großer Sicherheit auch die Überschüsse aus der laufenden Verwaltungstätigkeit wieder übersteigen.

Durch die Aufnahme aller Zahlungen in den Finanzhaushalt ist es möglich, aussagekräftige Informationen über die tatsächliche finanzielle Lage der Gemeinde Fischbachtal zu gewinnen. Einige Sachverhalte werden im Finanzhaushalt allerdings nicht abgebildet, weshalb es eine „Ergänzung zum Finanzhaushalt“ zur besseren Darstellung gibt.

Eine besonders gute Einschätzung der finanziellen Leistungsfähigkeit ist dem als Pflichtanlage beizufügendem Finanzstatusbericht zu entnehmen. Der Finanzstatusbericht hat bis zum Jahr 2020 stets eine grüne Ampel für Fischbachtal ausgewiesen. Im Haushaltsjahr 2021 war leider nicht mehr der Fall. Mit einer Punktzahl von 30,00 stand die Ampel für Fischbachtal auf rot.

Die dauernde Leistungsfähigkeit wäre bei gleichbleibender Finanzausstattung stark gefährdet. Ab 2022 steht die Ampel nun mit 60 % wieder auf gelb. Dies ist jedoch nur darauf zurückzuführen, dass der Verlust im ordentlichen Ergebnis ausnahmsweise mit der Rücklage aus außerordentlichen Ergebnissen ausgeglichen werden konnte. Es ist kein Verdienst des Saldos aus der laufenden Verwaltung. Sollte die Struktur nicht geändert werden, wird es zukünftig nicht bei einer gelben Ampel bleiben. Weiterhin positiv wirkt sich aus, dass über die Jahreswechsel hinweg in den vergangenen Jahren keine Liquiditätskredite bestanden haben. Im Jahr 2023 besteht die Besonderheit, dass der Liquiditätskredit rechtlich zum 30.12.23 zurückgeführt wurde, bilanziell somit kein Liquiditätskredit zum 31.12.2023 bestand. Leider wurde von Seiten der Kasse das Valutadatum wegen interner Buchungsgeschäfte auf den 02.01.2024 gelegt, sodass der Finanzhaushalt den Zahlungsmittelbestand inklusive Liquiditätskredit ausweist. Im Muster 3 zu § 106 HGO wurde dies bei Auszahlungen aus Vorjahren bereinigt und entsprechend in der Ermittlung der ungebundenen Liquidität berücksichtigt.

Ziel künftiger Haushalte sollte sein, dass das Valutadatum ebenfalls im Altjahr liegt. Die Problematik wurde mit der Gemeinschaftskasse besprochen.

Für das aktuelle Planjahr steht die Ampel, dank durch die ordentliche Rücklage ausgeglichenem Ergebnishaushalt nun wieder auf gelb.

## Gemeinde Fischbachtal

### Vorbericht zum Haushaltsplan 2024



#### 5.2.1 Überträge Finanzhaushalt

Für bevorstehende Investitionen stehen nicht nur die Mittel aus den Ansätzen in 2024 zur Verfügung, sondern auch gem. § 21 II GemHVO die Ansätze für Auszahlungen, die noch nicht ausgeschöpft wurden. Dargestellt werden daher die zu bearbeitenden Ansätze aus den Vorjahren:

- |                                       |                                    |
|---------------------------------------|------------------------------------|
| • I-1301-028: Sirenenmast             | 17.000 Euro (aus 2022/2023)        |
| • I-2103-023: Schließung Dachterrasse | <u>86.784 Euro (aus 2022/2023)</u> |
|                                       | 104.461 Euro                       |

#### 5.2.2 Liquidität

In die Haushaltssatzung des Haushaltsjahres 2024 wurde auch die Ermächtigung Liquiditätskredite einzugehen mit aufgenommen. Hier ist zu betonen, dass es sich um einen möglichen Rahmen handelt, der temporär ausgeschöpft werden darf, um kurzfristige Defizite in der Liquidität auszugleichen. Sobald die Liquidität wiederhergestellt wurde, ist der Liquiditätskredit in voller Höhe zurückzuführen, spätestens zum 31.12.2024.

Zum 01.01.2024 bestanden keine Liquiditätskredite. Aufgrund unter 5.2 erörterter Problematik erfolgte die Rückzahlung mit Valuta 02.01.2024, sodass im Zahlungsmittelbestand zum 31.12.23 350.000 € beinhaltet sind. Dies wurde in der Planung korrigiert.

Zur Deckung kurzfristiger Finanzierungslücken sieht die Verwaltung einen Liquiditätskredit von 1 Mio. Euro für das Haushaltsjahr 2024 vor.

#### 5.3 Investitionen

Für die Einplanung von Investitionen sind die strengen Vorschriften des § 12 II GemHVO zu beachten.

Auszahlungen und Verpflichtungsermächtigungen für Baumaßnahmen dürfen erst veranschlagt werden, wenn Pläne, Kostenberechnungen und Erläuterungen vorliegen, aus denen die Art der Ausführung, die Kosten der Maßnahme, des Grunderwerbs und der Einrichtung sowie die voraussichtlichen Jahresraten unter Angabe der Kostenbeteiligung Dritter und ein Bauzeitplan im Einzelnen ersichtlich sind. Im Investitionsprogramm 2023-2027 sind die Investitionen getrennt nach Fortführungsmaßnahmen und neuen Maßnahmen veranschlagt.

Als Definition für den Begriff „erheblich“ aus § 12 GemHVO wurde ein Wert in Höhe von 20.000 Euro von der Gemeindevertretung im Rahmen des § 8 der Haushaltssatzung des Jahr 2021 erstmals beschlossen.

#### Sachgebiet 0:

- Für die bauliche Umsetzung des bereits angesprochenen „LoRaWAN“-Systems sind 35.000 Euro eingestellt
- Die Anschaffung eines Notstromaggregates zur Wasserversorgung ist in Höhe von 8.000 Euro vorgesehen. Dies soll bei einem „Schwarzfall“ die Wasserversorgung sicherstellen
- Für eine Druckminderungsanlage sind 78.000 Euro eingestellt

**Gemeinde Fischbachtal****Vorbericht zum Haushaltsplan 2024**Sachgebiet 1:

- Durch die Kategorisierung Fischbachtals im Landesentwicklungsplan „LEP“ wurde uns per Bescheid eine Investitionspauschale in Höhe von 32.000 Euro bewilligt
- Für die Anschaffung eines Einsatzleitwagens (ELW) 1 sind 170.000 Euro bei einer angedachten Förderung von 40.000 Euro eingestellt
- Für die Anschaffung eines Mannschaftstransportwagens (MTF) werden in 2024 100.000 Euro eingestellt.
- Für Kleidung der FFW sind insgesamt 30.000 Euro vorgesehen

Sachgebiet 2:

- Für die Ausarbeitung von Konzepten zur energetischen Sanierung sind 15.000 Euro vorgesehen
- Für neue Schränke im Rathaus sind 5.000 Euro vorgesehen
- Für die Absenkung von Bordsteinen an der Darmstädter Straße mit der Zielsetzung der Barrierefreiheit sind Auszahlungen von 220.000 Euro bei einer Förderung von 176.000 Euro vorgesehen. Dieser Ansatz ist mit einer Sperre belegt.
- Für die Fortführung der Sanierung der Brücke Billings sind Ingenieurkosten von 54.000 Euro eingestellt

**6. Personalkosten und Stellenplan**

Bei den veranschlagten Personalkosten wurde eine Steigerung von 2 Prozent eingerechnet.

Im Jahr 2023 wurde die Ausbildungsstelle neu besetzt.

Es zeichnet sich ab, dass sich der voraussichtliche bzw. bereits existierende Fachkräftemangel auf die Verwaltung durchschlagen wird. Das wird uns bei neu zu besetzenden Stelle vor große Herausforderungen stellen. Dies insbesondere vor dem Hintergrund, dass sich kleine Verwaltungen aufgrund derer finanzieller Kurzatmigkeit strukturell im Nachteil zu größeren bzw. großen Verwaltungen im Wettbewerb um gute Mitarbeiterinnen und Mitarbeiter befinden.

Verteilung der Personalkosten auf die Sachgebiete:

Sachgebiet	IST 2022	PLAN 2023	PLAN 2024
Sachgebiet 0: Bürgermeister	294.145	297.419	333.930
Sachgebiet 1: Innere Verwaltung und Finanzen	239.557	241.439	352.100
Sachgebiet 2: Bauen und Liegenschaften	248.321	267.611	312.993
Sachgebiet 3: Ordnung und Umwelt	316.761	330.367	327.911
	<b>1.098.784</b>	<b>1.136.836</b>	<b>1.326.934</b>

**7. Budgetierung der Finanzmittel (§ 4 I GemHVO)**

Das Budget ist ein vorgegebener Finanzrahmen, der einer Organisationseinheit zur selbstständigen und eigenverantwortlichen Bewirtschaftung im Rahmen vorgegebener Sachziele zur Verfügung ge-

**Gemeinde Fischbachtal****Vorbericht zum Haushaltsplan 2024**

stellt wird. Mit diesem Haushaltsplan erfolgt die Budgetierung auf der Ebene der Teilhaushalte. Damit wird den Sachgebieten die eigenständige Finanzmittelverantwortung im Rahmen ihrer bisherigen Tätigkeiten übertragen.

Die Gemeinde Fischbachtal legt folgende Budgets fest:

Sachgebiet 0: Bürgermeister, Kultur und Heimatpflege, Kinder, Jugend, Sport  
Ver- und Entsorgung.

Verantwortung: Philipp Thoma

Sachgebiet 1: Innere Verwaltung, Finanzen und Brandschutz

Verantwortung: Jörg Bernius

Sachgebiet 2: Entwicklung und Bau, Verkehr und Bauhof

Verantwortung: Jakob Beckhausen

Sachgebiet 3: Sicherheit und Ordnung, Abfall, Landschaftspflege, Friedhof, Soziales  
und Senioren sowie Presse und Öffentlichkeitsarbeit

Verantwortung: Stephan Kühn

Sachgebiet 9: Allgemeine Finanzwirtschaft

Verantwortung: Jörg Bernius

Innerhalb eines Budgets ist eine gegenseitige Deckung der Produkte gem. § 20 I GemHVO vorgesehen. Zusätzliche Deckungsvermerke befinden sich in § 8 der Haushaltssatzung.

**Gemeinde Fischbachtal****Vorbericht zum Haushaltsplan 2024****8. Mittelfristige Finanzplanung**

Die Regelungen für die mittelfristige Finanzplanung ergeben sich aus § 101 I HGO und § 9 GemHVO. Nach § 101 I HGO hat die Gemeinde ihrer Haushaltswirtschaft eine fünfjährige Ergebnis- und Finanzplanung zugrunde zu legen, wobei das erste Planungsjahr das laufende Wirtschaftsjahr ist.

Gemäß den vorgenannten gesetzlichen Regelungen beinhaltet die mittelfristige Finanzplanung Übersichten über die Entwicklung der Erträge und Aufwendungen, die geplanten Rücklagenentnahmen, die Finanzmittelzu- und -abflüsse aus der Verwaltungs- und Investitionstätigkeit für die dem Haushaltsjahr folgenden drei Jahre. Seit dem Haushaltsjahr 2022 wird die mittelfristige Finanzplanung nicht mehr als separate Übersicht dem Haushaltsplan beigefügt. Die mittelfristige Planung ist dem Finanzhaushalt durch den Einsatz eines neuen Musters gem. Anhang GemHVO zu entnehmen. Der Finanzplanung ist das Investitionsprogramm zugrunde zu legen, in dem die im Planungszeitraum vorgesehenen Investitionen und Investitionsförderungsmaßnahmen dargestellt werden. Dieses Investitionsprogramm ist auf den Seiten 39-43 des Haushaltes dargestellt.

**8.1 Finanzplanungserlass**

Nach § 9 III GemHVO sollen in der mittelfristigen Finanzplanung die bekannt gegebenen Orientierungsdaten des Landes Hessen berücksichtigt werden. Es erfolgte eine Fortschreibung auf Grundlage der entsprechenden Erlasslage unter Berücksichtigung der örtlichen Verhältnisse und Erfahrungen, sowie bei vorsichtiger Einschätzung der Entwicklungsprognosen.

**8.2 Berücksichtigung der örtlichen Besonderheiten**

Bei den Orientierungsdaten handelt es sich um Durchschnittswerte, die für die einzelne Gemeinde oder den einzelnen Gemeindeverband Anhaltspunkte bei der Aufstellung des Haushaltsplanes bzw. der Finanzplanung geben sollen. Bei der Planung der Einnahmen und Ausgaben können strukturelle Unterschiede in der Aufgabenstellung und die besondere Finanzlage im Einzelfall zu Ergebnissen führen, die von den Orientierungsdaten erheblich abweichen. Es bleibt deshalb Aufgabe jeder Gebietskörperschaft, anhand der landesweiten Durchschnittswerte entsprechend den örtlichen Gegebenheiten die für ihre Planung zutreffenden Einzelwerte selbst zu ermitteln. Dies gilt insbesondere für die Gewerbesteuer, die in der Vergangenheit extreme und nicht vorhersehbare Veränderungsraten aufwies und damit sehr schwankend sein kann.

## Gemeinde Fischbachtal



## Vorbericht zum Haushaltsplan 2024

## 9. Kosten- und Leistungsrechnung (§ 14 GemHVO)

Die Kosten- und Leistungsrechnung (KLR) ist ein Teilgebiet des kaufmännischen Rechnungswesens und wird auch als „internes Rechnungswesen“ bezeichnet. Gegenüber dem externen Rechnungswesen liefert das interne Rechnungswesen die Grundlagen für die Preiskalkulation und die zwischen den einzelnen Produkten gewährten Leistungen. Damit soll den Einwohnern gegenüber transparent gemacht werden, welche Leistungen zu welchen Kosten mit den größtenteils zwangsweise erhobenen Finanzmitteln für sie erbracht werden. Schließlich fließen in Gebührenkalkulationen auch über die KLR gewährte Leistungen ein.

Die Kosten- und Leistungsrechnung besteht aus:

- der Kostenartenrechnung (beantwortet die Frage: welche Kosten sind angefallen),
- der Kostenstellenrechnung (beantwortet die Frage: wo sind die Kosten angefallen) und
- der Kostenträgerrechnung (beantwortet die Frage: wofür sind Kosten angefallen).

Einen Großteil der Aufwendungen der Gemeinde bilden die Personalkosten. Die Personalkosten werden nicht im Zuge der Internen Leistungsverrechnung (ILV), sondern durch hinterlegte Aufteilungsschlüssel im Personalkostenabrechnungsprogramm direkt bei den Produkten geplant und gebucht. Der Aufteilungsschlüssel wurde durch Zeitaufschreibung ermittelt.

Durch die direkte Zuordnung der Personalkosten auf die einzelnen Produkte reduziert sich der Anteil der Aufwendungen, die im Wege der ILV zu verteilen sind, erheblich. Für eine Beurteilung zu Gebührenkalkulationen oder dem Ausgleich innerhalb von Produkten ist aber immer noch eine genauere Betrachtung und Berücksichtigung von anderen Produkten oder Querschnittsämtern notwendig.

Im Wege der ILV wurden folgende Leistungen verrechnet:

Interne Leistungsverrechnung								2023	
								Stand:	15.11.2022
								bearbeitet von:	Bernius
		<b>Sachkonto</b>						<b>Kostenstelle</b>	
			2022	2023	2024	2025	2026		
Fahrzeug- und Geräteanteil	Sachkosten	9305000						0402-001	Abwasser
Fahrzeug- und Geräteanteil	Sachkosten	9301000	11.000,00	11.000,00	11.000,00	11.000,00	11.000,00	2900-010	Fuhrpark
Gemeinkostenanteil	Sachkosten	9305000						0402-001	Abwasser
Gemeinkostenanteil	Sachkosten	9301000	12.000,00	12.000,00	12.000,00	12.000,00	12.000,00	1103-001	Verwaltung
Fahrzeug- und Geräteanteil	Sachkosten	9305000						3104-001	Friedhof
Fahrzeug- und Geräteanteil	Sachkosten	9301000	2.000,00	2.000,00	2.000,00	2.000,00	2.000,00	2900-010	Fuhrpark
Gemeinkostenanteil	Sachkosten	9305000						0402-001	Abwasser
Gemeinkostenanteil	Sachkosten	9301000	7.000,00	7.000,00	7.000,00	7.000,00	7.000,00	2900-001	Bauhof
Personalkostenanteil	Sachkosten	9305000						3104-001	Friedhof
Personalkostenanteil	Sachkosten	9301000	5.000,00	5.000,00	5.000,00	5.000,00	5.000,00	2900-001	Bauhof
Wasserversorgung	Zinsen	9305000						0401-001	Wasser
Wasserversorgung	Zinsen	9301000	10.500,00	10.000,00	9.500,00	9.000,00	8.500,00	1205-001	Finanzen
Abwasser	Zinsen	9305000						0402-001	Abwasser
Abwasser	Zinsen	9301000	14.000,00	13.500,00	13.000,00	12.500,00	12.000,00	1205-001	Finanzen
Friedhof- und Bestattungswesen	Zinsen	9305000						3104-001	Friedhof
Friedhof- und Bestattungswesen	Zinsen	9301000	280,00	260,00	240,00	220,00	200,00	1205-001	Finanzen

Wegen fehlender Rückmeldung aus dem Sachgebiet, wurden die Werte aus 2023 auch für 2024 angesetzt. Das Jahr 2027 wurde in der Mittelfristigkeit mit den Werten 2026 fortgeschrieben.

**Gemeinde Fischbachtal****Vorbericht zum Haushaltsplan 2024**

Für das Jahr 2024 plant die Gemeindeverwaltung eine Aufgaben-/Zeitaufschreibung, die jede Mitarbeiterin/jeder Mitarbeiter über das Jahr hinweg durchzuführen hat.

**10. Controlling/Berichtswesen/Kennzahlen (§ 28 I GemHVO)**

Das Controlling ist eine Entscheidungs- und Führungshilfe und umfasst die ergebnisorientierte Planung, Steuerung und Überwachung aller Bereiche und Ebenen einer Organisationseinheit. Es umfasst das Sammeln, Aufbereiten und Analysieren von Informationen, das Berichten und Kommentieren, sowie Maßnahmenvorschläge und die Umsetzungskontrolle. Ein wichtiges Informationsinstrument des Controllings ist die Kosten- und Leistungsrechnung. Mit dem Berichtswesen werden Daten zur Haushaltslage und dem unterjährigen Haushaltsvollzug aufbereitet und mitgeteilt.

Im Jahr 2023 erfolgte die Ausführung des Controllingberichtes zum Stichtag 30.06.2023

Für die Folgejahre werden zwei Berichte jeweils zum 30.06. und zum 30.11. angestrebt.

**11. Fraktionssitzungsgelder**

In der Gemeinde Fischbachtal sind für die Fraktionen im lfd. Haushaltsjahr gemäß § 36a IV 1 HGO keine besonderen Mittel zu den sächlichen und personellen Aufwendungen für die Geschäftsführung im Haushaltsplan vorgesehen.

**12. Kredite zur Liquiditätssicherung**

Im Haushaltsplan sind aus Vorsichtsgründen Kredite in Höhe von 1.000.000 Euro zur Liquiditätssicherung vorgesehen. Diese dienen aber nur der Deckung kurzfristiger finanzieller Engpässe, die sich durch zeitlich versetzte Zahlungsströme ergeben können.

Im Haushaltsjahr 2023 wurde der Liquiditätskredit in Höhe von 350.000 Euro aufgenommen.

Zum Jahresende wurden die Kredite rechtlich zurückgeführt. Die Wertstellung erfolgte erst zum 02.01.2024, sodass die tatsächliche Auszahlung im neuen Haushaltsjahr erfolgte. Dies sollte in Zukunft vermieden werden.

Im Jahr 2024 wird es jedoch auch notwendig sein, Liquiditätskredite, für die Sicherstellung der Zahlungsfähigkeit, aufzunehmen. Ziel ist es zum 31.12.2024 keinen Bestand an Liquiditätskrediten zu haben. Dieses Ziel wurde in den vorangegangenen Haushalten auch erreicht.

**Gemeinde Fischbachtal****Vorbericht zum Haushaltsplan 2024****13. Schlussbemerkung**

Der Haushaltsausgleich im Ergebnishaushalt konnte im ersten Planentwurf für das Planungsjahr 2024 nicht erreicht werden. Stattdessen zeichnete sich ein massiver Fehlbedarf in Höhe von 165.933 Euro ab. Deshalb und wegen Problemen mit einem unausgeglichenem Finanzhaushalt, unzureichender ungebundener Liquidität und einem miesen Zahlungsmittelbestand wurden bereits vor Einbringung Gespräche mit den Vertretern der Politik gesucht, um zumindest zu erreichen, einen genehmigungsfähigen Haushalt einzubringen. In einer Sitzung des Arbeitskreises Finanzen wurden die eingereichten Mittelanmeldung zusammen sondiert und nach Einsparpotential erörtert. Dies wurde mit Erfolg geschafft, sodass sich der ordentliche Fehlbetrag auf 128.213 € verringert hat, der Zahlungsmittelüberschuss aus laufender Verwaltungstätigkeit verbessert werden konnte und somit weder ein Haushaltssicherungskonzept noch das Einvernehmen mit dem RP aufgestellt oder er sucht werden muss.

Dennoch ist der Fehlbedarf struktureller Natur. Ursächlich sind dabei insbesondere massive Erhöhungen der Umlagezahlungen an den Landkreis, hoch bleibende Energiekosten sowie die Steigerung der Personalkosten durch entsprechende Tarifabschlüsse.

Wie in der Begründung zum Beschlussvorschlag für die Gemeindevertretung zum Erlass einer Hebesatzung vom 29.11.2023 ausführlich dargestellt belastet diese Situation insbesondere auch die Liquiditätsplanung.

Mithin war eine Erhöhung der Grundsteuer B bzw. der Gewerbesteuer unausweichlich. Dies ist ein sehr unerfreulicher Schritt. Aber trotz dieser Erhöhung gelingt der Ausgleich nicht. Es ist daher bedeutsam, dass die Rolle des „Arbeitskreises Finanzen“ als öffentlichkeitsfernes Gremium im Rahmen von Konsolidierungsbemühungen wieder zum Einsatz kommt und mögliche Einsparpotentiale aufzeigt. Gleichwohl ist noch einmal zu betonen, dass diese Problematik struktureller Natur ist und nicht durch eine „wir leben über unsere Verhältnisse“ Rhetorik überdeckt werden darf. Indiziert wird dies insbesondere durch die Tatsache, dass diese Problematik in vielen Kommunen im Landkreis Darmstadt-Dieburg vorherrscht, was sich in entsprechenden Zeitungsveröffentlichungen ablesen lässt.

Diese strukturelle Problematik bei der kommunalen Familie erfordert daher dringenden Handlungsbedarf insbesondere auf Landesebene.

Dies insbesondere vor dem Hintergrund, dass in der mehrjährigen Finanzplanung weitere Erhöhungen der Umlagezahlungen an den Landkreis drohen.

Die Konsequenz wäre eine immer weiter zunehmende Belastungsspirale unserer Einwohnerinnen und Einwohner. Dies führt zu zunehmende sozialen Spannungen und untergräbt das Vertrauen der Menschen in unseren Staat.

Bezüglich des Finanzhaushaltes ist mitzuteilen, dass es im Haushaltsjahr 2024 nicht gelingen wird die Mittel für die ordentliche Tilgung der aufgenommenen Kredite in Höhe von 94.840 Euro durch

**Gemeinde Fischbachtal****Vorbericht zum Haushaltsplan 2024**

den Saldo aus den Einzahlungen und Auszahlungen aus laufender Verwaltungstätigkeit (-1.597 Euro) zu leisten. Hier darf nach Erleichterung durch den Normgeber erneut auf die „ungebundene Liquidität“ zurückgegriffen werden. Diese ist in ausreichender Höhe vorhanden.

Der Zahlungsmittelbestand reduziert sich zum Ende des Haushaltsjahres auf 24.023 Euro (Prognose Vorjahr für 31.12.2023: 4.759 Euro). Hier ist noch einmal zu unterstreichen, dass der Kapitaldienst für aufgenommene Darlehen aus der laufenden Verwaltung erwirtschaftet werden muss. Dies ist für künftige Neuverschuldungen mit größter Sorgfalt zu bedenken und zu beachten.

Wie lange die Regelung der Hinzuziehung der ungebundenen Liquidität bestehen bleibt, ist nicht klar. Kann dies dauerhaft nicht geleistet werden, muss ein Haushaltssicherungskonzept aufgestellt und auch das Einvernehmen mit dem Regierungspräsidium gesucht werden.

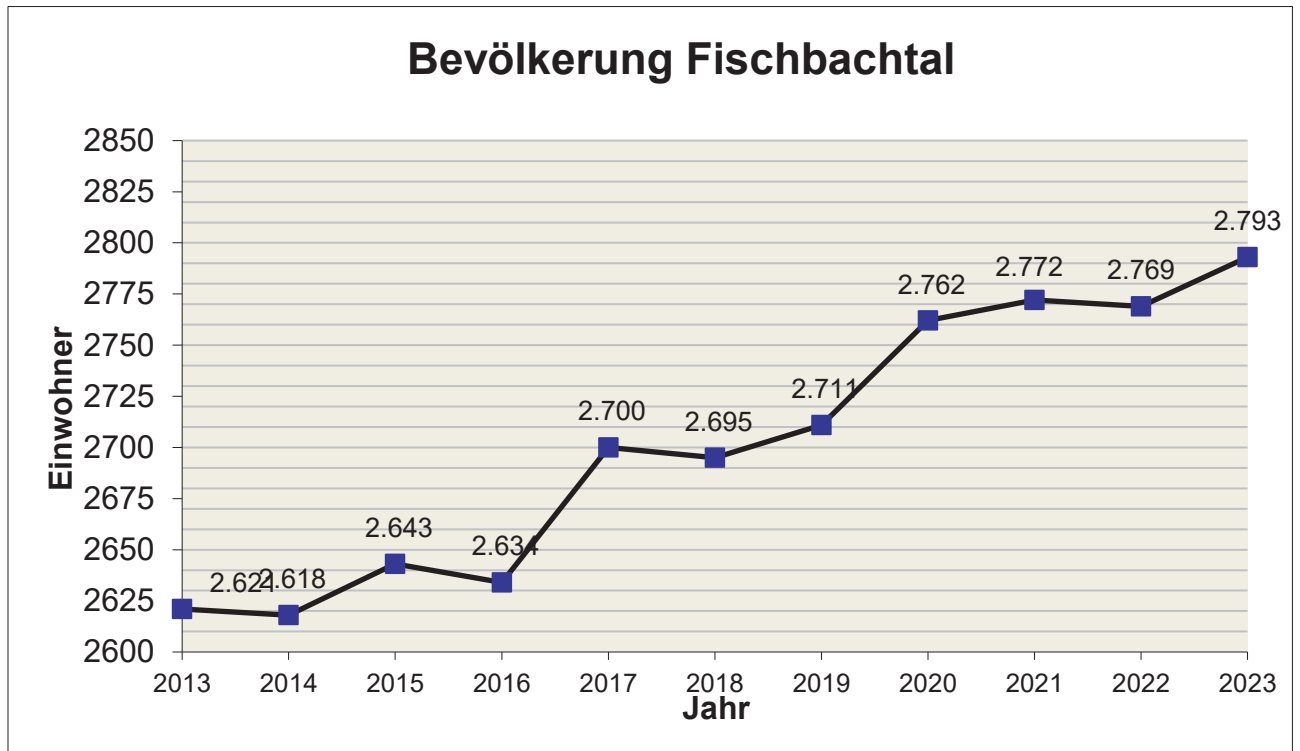
Bei zukünftigen Ausgabenpositionen ist immer auf die Finanzierbarkeit zu achten. Hier gilt es den Blick nicht nur auf Anfangsinvestitionen, sondern auch auf Folgekosten wie der Abschreibungen zu richten, die im Rahmen der doppischen Haushaltsführung starke Auswirkungen auf den Ergebnishaushalt haben. Zunehmend wird auch der Blick auf die Höhe der Tilgungsleistung für Investitionskredite fallen müssen, da dieser Betrag aus der laufenden Verwaltung erwirtschaftet werden muss. Das Haushaltsjahr 2024 zeigt erneut deutlich, dass das Augenmerk über den Ausgleich des ordentlichen Ergebnisses hinausgelegt werden muss.

Sowohl Tilgungsleistungen, aber besonders auch der Zahlungsmittelbestand müssen in den Fokus von Beratungen und Beschlüssen der gemeindlichen Gremien rücken.

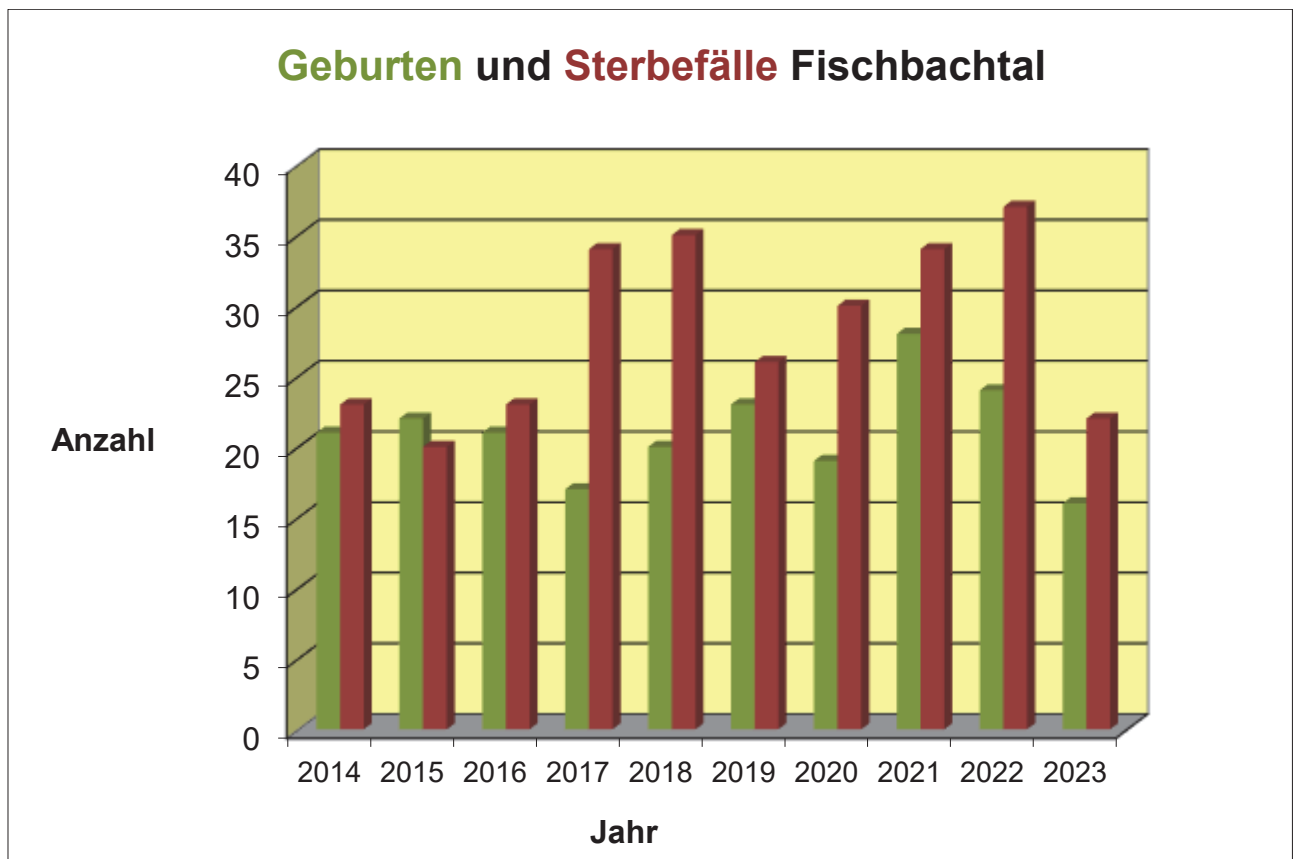
Nur wenn diese drei Tatbestände bedacht und berücksichtigt werden, kann die Gemeinde Fischbachtal dauerhaft handlungsfähig bleiben und weitestgehend selbstbestimmt über Entwicklungen entscheiden.



Grafische Darstellungen:



Datenquelle: Statistische Daten der Gemeinde, eigene Grafik, Daten 2023 vom Stand 31.12.2023



Datenquelle: Statistische Daten der Gemeinde, eigene Grafik, Daten 2023 vom Stand 31.12.2023

## Gemeinde Fischbachtal

### Vorbericht zum Haushaltsplan 2024

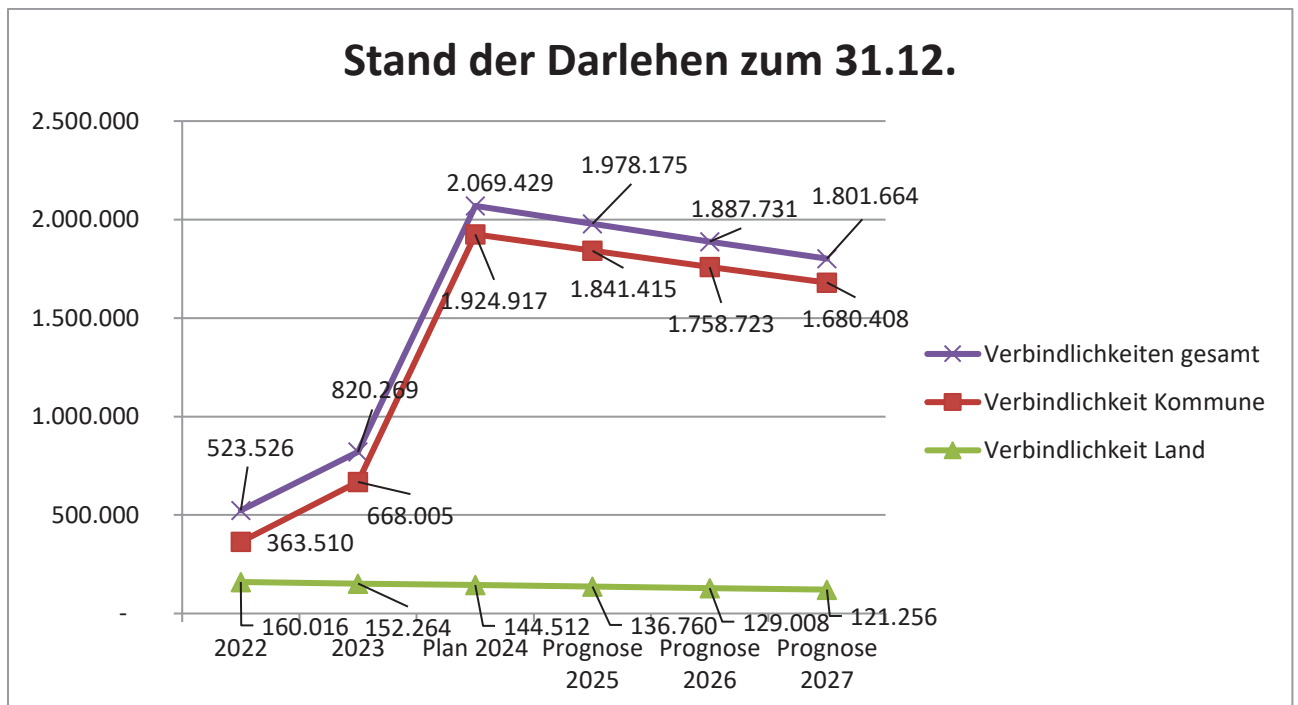


### Verbindlichkeiten der Gemeinde

im Jahr 2024 ist die Aufnahme eines Investitionsdarlehens in Höhe von 565.000 Euro geplant, sowie die Aufnahme eines Kofinanzierungsdarlehens aus der Hessenkasse in Höhe von 62.006 Euro.

### Entwicklung der Verbindlichkeiten

Verbindlichkeiten für Haushaltsgrafik						
<i>alle Angaben ohne Landesanteile</i>						
	2022	2023	Plan 2024	Prognose 2025	Prognose 2026	Prognose 2027
Verbindlichkeiten Kommune 01.01	263.899	363.510	668.005	1.924.917	1.841.415	1.758.723
Verbindlichkeiten Land 01.01	167.768	160.016	152.264	144.512	136.760	129.008
<b>Verbindlichkeiten Kommune 31.12.</b>	<b>363.510</b>	<b>668.005</b>	<b>1.924.917</b>	<b>1.841.415</b>	<b>1.758.723</b>	<b>1.680.408</b>
zuzüglich Verbindlichkeiten Landesanteile 31.12	160.016	152.264	144.512	136.760	129.008	121.256
<b>Verbindlichkeiten gesamt</b>	<b>523.526</b>	<b>820.269</b>	<b>2.069.429</b>	<b>1.978.175</b>	<b>1.887.731</b>	<b>1.801.664</b>
<b>Tilgung Kommune</b>	95.389	61.152	87.088	83.502	82.692	78.315
zuzüglich Tilgung Landesanteile	7.752	7.752	7.752	7.752	7.752	7.752
<b>Neuaufnahme</b>						
Neuaufnahme						
Anteil Hessenkasse Kofinanzierung		65.675	62.006			
Anteil KIP-Mittel						
davon Kommune						
davon Landesanteile						
Anteil KIP-Mittel Kofinanzierung						
Neuaufnahme mit Ermächtigung 2020	195.000					
Neuaufnahme 2023		285.000				
<b>Neuaufnahme 2024</b>			1.281.994			



## Gemeinde Fischbachtal

## Vorbericht zum Haushaltsplan 2024



Übersicht über die den Fraktionen nach § 36a Abs. 4 der Hessischen Gemeindeordnung zur Verfügung gestellten Mittel					
	Art	Haushaltsansatz EUR		Ergebnis des Jahres- abschlusses EUR	Erläuterungen
		2024	2023	2022	
1.	Gesamtbetrag der Mittel nach §36a Abs. 4 HGO				
1.1	Sockelbeitrag für jede Fraktion	0	0	0	
1.2	Restbetrag nach Fraktionsstärke Beitrag für jedes Fraktionsmitglied				
2.	Aufteilung des Betrages unter 1 auf die einzelnen Fraktionen:				
2.1	Fraktion				
2.1.1	Personalkosten				
2.1.2	Sachkosten der Öffentlichkeitsarbeit				
2.1.3	Sachkosten für Öffentlichkeitsarbeit				
3.	Zusätzlich an die einzelnen Fraktionen gewährte geldwerte Leistungen				
3.1	Fraktion				
3.1.1	Überlassung von Personal der Gemeinde für die Fraktionsarbeit (Geschäftsstellenbetrieb und Fraktionsassistenten)				
3.1.2	Bereitstellung von Fahrzeugen				
3.1.3	Bereitstellung von Räumen (einschl. Heizung, Reinigung und Beleuchtung)				
3.1.4	Bereitstellung von Büroausstattung				
3.1.5	Übernahme der Kosten für Fachliteratur, Fachzeitschriften, elektronische Kommunikation usw.				

**Verpflichtungsermächtigungen****Übersicht über die aus Verpflichtungsermächtigungen voraussichtlich fällig werdenden Auszahlungen:**

Verpflichtungsermächtigungen im Haushaltsplan des Jahres	Voraussichtlich fällige Auszahlungen 1000 Euro				
	2023	2024	2025	2026	2027
2023					
2024					
2025					
2026					
2027					
Summe					
<u>Nachrichtlich</u>					
In der Ergebnis- und Finanzplanung vorgesehene Kreditaufnahmen					

Werden Auszahlungen aus Verpflichtungsermächtigungen in den Jahren fällig, auf die sich die Finanzplanung noch nicht erstreckt, sind die voraussichtlichen Kreditaufnahmen in diesen Jahren nach § 1 Abs. 4 Nr. 4 zweiter Halbsatz dieser Verordnung zu übernehmen.

## Gemeinde Fischbachtal

## Vorbericht zum Haushaltsplan 2024



**Übersicht  
über den voraussichtlichen Stand der Rücklagen und Rückstellungen  
- 1000 Euro -**

	Art	Stand zu Beginn des Vorjahres	Voraussichtlicher Stand zu Beginn des Haushaltsjahres	Voraussichtlicher Stand zum Ende des Haushaltsjahres
		2023	2024	2024
<b>1.</b>	<b>Rücklagen und Sonderrücklagen</b>			
1.1	Rücklage aus Überschüssen des ordentlichen Ergebnisses	114	174	90
1.2	Rücklage aus Überschüssen des außerordentlichen Ergebnisses	363	384	384
1.3	Sonderrücklagen			
1.3.1	Versorgungsrücklage	65	71	75
1.3.2	Rücklage aus einer Erbschaft	134	91	2
1.3.3	Rücklage für Bürgerbus	16	13	18
1.3.4	Rücklage Bundeswaldprämie	10	3	0
1.3.5	Rücklage Jubiläumsfeier Schloss Spenden 2020	0	0	0
1.3.6	Rücklage Waldumbau	6	0	0
1.4	Stiftungskapital			
	<b>Summe der Rücklagen</b>	<b>708</b>	<b>562</b>	<b>569</b>
<b>2.</b>	<b>Rückstellungen</b>			
2.1	Rückstellungen für Pensionsverpflichtungen auf Grund von beamtenrechtlichen oder vertraglichen Ansprüchen (davon durch Mittel der Versorgungsrücklage nach HVersRücklG gedeckt)	1.809	1.505	1.468
2.2	Rückstellungen aus Beihilfeverpflichtungen gegenüber Versorgungsempfängerinnen und Versorgungsempfängern, Beamtinnen und Beamten, Arbeitnehmerinnen und Arbeitnehmern	284	217	205
2.3	Rückstellungen aus Bezüge- und Entgeltzahlungen für Zeiten der Freistellung von der Arbeit im Rahmen von Altersteilzeitarbeit und ähnlichen Maßnahmen			
2.4	Rückstellungen für im Haushaltsjahr unterlassene Aufwendungen für Instandhaltung, die im folgenden Haushaltsjahr nachgeholt werden sollen			
2.5	Rückstellungen für die Rekultivierung und Nachsorge von Abfalldeponien			
2.6	Rückstellungen für die Sanierung von Altlasten			
2.7	Rückstellungen für unbestimmte Aufwendungen für Umlagen nach dem Hessischen Finanzausgleichsgesetz und für ungewisse Verbindlichkeiten im Rahmen von Steuerschuldverhältnissen			
2.8	Rückstellungen für drohende Verpflichtungen aus Bürgschaften, Gewährleistungen und anhängigen Gerichtsverfahren			
2.9	Rückstellungen für drohende Verluste aus schwebenden Geschäften			
2.10	sonstige Rückstellungen	8	8	0
	<b>Summe der Rückstellungen</b>	<b>2.101</b>	<b>1.730</b>	<b>1.673</b>

## Gemeinde Fischbachtal

## Vorbericht zum Haushaltsplan 2024



Gewinnverwendung Gemeinde Fischbachtal							
Nettoposition 01.01.2008			10.988.895,40				
			-357.834,69				
			10.631.060,71				
			<b>Entwicklung RL</b>			<b>Verlustvortrag</b>	
			<b>ordentl.</b>	<b>a.o.</b>	<b>Sonder</b>	<b>ordentl.</b>	<b>a.o.</b>
<b>Ergebnis 2019</b>							
		151.091,43	Zuführung Sonderrücklage		151.091,43		
o.	106.307,88	-44.783,55	Entnahme a.o.RL		0,00	-44.783,55	
a.o.		21.191,51	Zuführung zur RL des aoE			21.191,51	
		127.499,39					
<b>Stand am 31.12.2019</b>			<b>0,00</b>	<b>603.334,14</b>	<b>151.091,43</b>	<b>0,00</b>	<b>0,00</b>
<b>Ergebnis 2020</b>							
		15.939,70	Zuführung Sonderrücklagen		15.939,70		
o.	- 185.464,69	-201.404,39	Entnahme a.o.RL		0,00	-201.404,39	
a.o.		3.517,41	Zuführung zur RL des aoE			3.517,41	
		-181.947,28					
<b>Stand am 31.12.2020</b>			<b>0,00</b>	<b>405.447,16</b>	<b>167.031,13</b>	<b>0,00</b>	<b>0,00</b>
<b>Ergebnis 2021</b>							
		-3.409,65	Entnahme Sonderrücklage		42.670,35		
o.		83.320,86	Zuführung o.RL		86.730,51		
a.o.		659,88	Zuführung zur RL des aoE			659,88	
		80.571,09					
<b>Stand am 31.12.2021</b>			<b>86.730,51</b>	<b>406.107,04</b>	<b>209.701,48</b>	<b>0,00</b>	<b>0,00</b>
<b>Ergebnis 2022</b>							
		-52.332,25	Entnahme Sonderrücklagen		-52.332,25		
		-4.528,64	Entnahme Sonderrücklagen investiv		-4.528,64		
o.		-25.120,92	o.E. laut Ergebnisrechnung				
			Zuführung RL o.E. (inkl. Rücklage)		27.211,33		
a.o.		-17.954,67	Entnahme RL des aoE			-17.954,67	
<b>Stand am 31.12.2022</b>			<b>113.941,84</b>	<b>388.152,37</b>	<b>152.840,59</b>	<b>0,00</b>	<b>0,00</b>
vorläufig							
<b>Ergebnis 2023</b>							
		-53.011,38	Entnahme Sonderrücklagen		-53.011,38		
o.		60.000,00	Zuführung o RL		60.000,00		
a.o.		21.089,11	Zuführung RL des aoE			21.089,11	
		28.077,73					
<b>Stand am 31.12.2023</b>			<b>173.941,84</b>	<b>409.241,48</b>	<b>99.829,21</b>	<b>0,00</b>	<b>0,00</b>
vorläufig							
<b>Ergebnis 2024 PLAN</b>							
		-86.731,96	Entnahme Sonderrücklagen		-86.731,96		
			davon gebundene Liquidität, die zur				
		42.758,00	Auszahlung kommt				
		-128.213,00	o.E. laut Ergebnisrechnung				
o.		-84.239,04	Entnahme o.RL		- 84.239,04		
a.o.		0,00	Zuführung RL des aoE			0,00	
		-256.426,00					
<b>Stand am 31.12.2024</b>			<b>89.702,80</b>	<b>409.241,48</b>	<b>13.097,25</b>	<b>0,00</b>	<b>0,00</b>

## Gemeinde Fischbachtal

## Vorbericht zum Haushaltsplan 2024




<b>Übersicht über den voraussichtlichen Stand der Verbindlichkeiten - 1000 EURO -</b>				
			Muster 4 zu § 1, Abs. 4, Nr.5 GemHVO	
Art	Stand zu Beginn des Vorjahres	Voraussicht- licher Stand zu Beginn des Haus- haltsjahres	Voraussichtli- cher Stand zum Ende des Haus- haltsjahres	
	<b>2023</b>	<b>2024</b>	<b>2024</b>	
<b>1. Verbindlichkeiten aus Anleihen</b>				
<b>2. Verbindlichkeiten aus Krediten zur Finanzierung von Investitionen und Investitionsförderungsmaßnahmen</b>				
2.1 Bund, LAF, ERP-Sondervermögen				
2.2 Land				
2.3 Gemeinden und Gemeindeverbänden				
2.4 Zweckverbände und dgl.				
2.5 Sonstiger öffentl. Bereich	84	71	58	
2.6 Kreditmarkt	440	749	2.011	
2.7 Verbundene Unternehmen, Beteiligungen, Sondervermögen				
<b>Summe:</b>	<b>524</b>	<b>820</b>	<b>2.069</b>	
<b>3. Verbindlichkeiten aus Liquiditätskrediten und gegenüber dem Sondervermögen Hessenkasse</b>				
3.1 Verbindlichkeiten aus Liquiditätskrediten	0	0	0	
3.2 Verbindlichkeiten gegenüber Sondervermögen				
<b>Summe:</b>	<b>0</b>	<b>0</b>	<b>0</b>	
<b>4. Verbindlichkeiten aus Vorgängen, die Kreditaufnahmen wirtschaftlich gleichkommen</b>				
4.1 Leasing	0	0	0	
4.2 Sonstige	0	0	0	
<b>Summe:</b>	<b>0</b>	<b>0</b>	<b>0</b>	
<b>Nachrichtlich</b>				
5. Verbindlichkeiten der Sondervermögen mit Sonderrechnung				
5.1 Aus Krediten				
5.2 Aus Vorgängen, die Kreditaufnahmen wirtschaftlich gleichkommen				
6. Vorübergehende Inanspruchnahme von flüssigen Mitteln aus Sonderrücklagen für andere Zwecke				
7. Anteilige Schulden im Rahmen von Mitgliedschaften in Zweckverbänden				
a) Abwasserverband Vorderer Odenwald	0	0	0	
b) Wasserverband Gersprenzgebiet	17	17	32	
c) NGA-Netz Darmstadt-Dieburg	0	0	0	
d) Senio-Zweckverband	566	535	511	
e) Gemeinschaftskasse Darmstadt-Dieburg	28	26	24	
8. Anteilige Schulden im Rahmen der Beteiligung an wirtschaftlichen Unternehmen				
9. Langfristige Mietverträge und Verpflichtungen aus ÖPP-Verträgen	0	0	0	
<b>Summe:</b>	<b>611</b>	<b>578</b>	<b>567</b>	

## Gemeinde Fischbachtal

## Vorbericht zum Haushaltsplan 2024



Produktplan der Gemeinde Fischbachtal			
		G:\Finanzen\NRSS\Produktbildung\Aufbauorganisation	
<b>Bürgermeister</b>			<b>0502 Personalrat</b>
Budgetverantwortung: Bürgermeister Philipp Thoma			
• 0101 Verwaltungssteuerung			
<b>Kultur, Heimatpflege, Tourismus, Wirtschaft</b>	<b>Kinder, Jugend, Sport</b>	<b>Ver- und Entsorgung</b>	
• 0201 Schloss Lichtenberg	• 0301 Jugendarbeit	• 0401 Wasserversorgung	
• 0202 Heimat- und sonstige Kulturpflege	• 0302 Förderung des Sports	• 0402 Abwasserbeseitigung	
• 0203 Tourismus und Wirtschaftsförderung		• 0403 Photovoltaikanlagen	
• 0205 Bürgerbus		• 0404 Nahwärmenetz	
		• 0405 Breitbandversorgung	
<b>Sachgebiet 1</b>	<b>Sachgebiet 2</b>	<b>Sachgebiet 3</b>	
Budgetverantwortung: Jörg Bernius	Budgetverantwortung: Jakob Beckhausen	Budgetverantwortung: Stephan Kühn	
<b>Innere Verwaltung</b>	<b>Planung, Entwicklung und Bau</b>	<b>Sicherheit und Ordnung</b>	
• 1101 Gemeindeorgane	• 2101 Städtebauliche Planung	• 3101 Wahlen	
• 1102 Organisation, Personal und Recht	• 2102 Bauverwaltung	• 3102 Sicherheit und Ordnung	
• 1103 Zentrale Dienste	• 2103 Grundstücks- und Gebäudemanagement	• 3103 Melde- und Personenstandswesen	
		• 3104 Friedhofs- und Bestattungswesen	
<b>Finanzen</b>	<b>Verkehr</b>	<b>Abfall</b>	
• 1201 Finanzverwaltung	• 2201 Gemeindestraßen, Wege, Plätze	• 3201 Abfallwirtschaft	
• 1202 Gemeindesteuern	<b>Bauhof</b>		
• 1203 Tageseinrichtungen für Kinder	• 2900 Bauhof	<b>Landschaftspflege</b>	
		• 3301 Öffentliches Grün	
<b>Brandschutz</b>		• 3302 Öffentliche Gewässer/Wasserbauliche Anlagen	
• 1301 Brandschutz		• 3303 Land- und Forstwirtschaft	
		<b>Soziales und Senioren</b>	
		• 3401 Soziale Angelegenheiten	
		• 3402 Seniorenarbeit	
<b>9 Sachgebiet Allg. Finanzwirtschaft</b>		<b>Presse- und Öffentlichkeitsarbeit</b>	
Budgetverantwortung: Jörg Bernius		• 3501 Presse- und Öffentlichkeitsarbeit	
<b>Allg. Finanzwirtschaft</b>			
• 1205 Allgemeine Finanzwirtschaft			



# Investitions- programm 2023-2027

## Gemeinde Fischbachtal

<b>Investitionsprogramm 2023 - 2027</b>							
Fischbachtal							
Nr. Bezeichnung	Ansatz 2023	Ansatz 2024	Finanzplan 2025	Finanzplan 2026	Finanzplan 2027	Bish. bereitgest. (Ansatz 2023+ Vorjahre)	Gesamt-ausgabe-/ -einnahme-bedarf (Ansatz)
<b>Fortführungsmaßnahmen</b>							
I-0401-006 Anschaffungen Wasserversorgung (Anhänger)							
26 Ausz.f.Invest.sonst.Sachanl.vermögen		-2.000					-2.000
I-0401-011 Ersteinmessung Trinkwasserleitungen							
25 Auszahlungen für Baumaßnahmen	-15.000	-5.000				-45.000	-50.000
I-0402-011 Ersteinmessung Abwasseranlagen							
25 Auszahlungen für Baumaßnahmen	-15.000	-5.000				-45.000	-50.000
I-0405-002 Breitbandausbau flächendeckend (NGA)							
26 Ausz.f.Invest.sonst.Sachanl.vermögen	-6.755	-5.018				-51.144	-56.162
I-1101-001 Beschallungsanlage							
26 Ausz.f.Invest.sonst.Sachanl.vermögen	-271					-2.771	-2.771
I-1103-001 Neuanschaffungen Rathaus							
26 Ausz.f.Invest.sonst.Sachanl.vermögen	-3.000	-3.000	-3.000	-3.000	-3.000		
I-1103-003 IT-Ausstattungen							
26 Ausz.f.Invest.sonst.Sachanl.vermögen		-5.000				-13.000	-18.000
I-1203-008 Kindergarten Außengelände Erweiterung 2023							
20 Einz.a.Inv.zuw.u.-zusch.s.a.Inv.beitr.	-5.000					-5.000	-5.000
24 Ausz.f.d.Erwerb v.Grundstücken u.Gebäuden	20.000					20.000	20.000
	-25.000					-25.000	-25.000
I-1301-028 Sirenenmastaufstellung gefördert							
25 Auszahlungen für Baumaßnahmen	Übertrag 17.000 € aus 2022	Übertrag 17.000 € aus 2022->2023				-17.000	-17.000
30 Einz.a.Inv.zuweisungen Bund						15.000	15.000
I-1301-029 Ergänzung Funkkonzept							
26 Ausz.f.Invest.sonst.Sachanl.vermögen						-3.000	-3.000
I-1301-033 Schlauchrollwagen 2023/2024							
26 Ausz.f.Invest.sonst.Sachanl.vermögen	-7.000	-7.000				-7.000	-14.000
I-1301-034 Husky Skinny faltbehälter							
26 Ausz.f.Invest.sonst.Sachanl.vermögen	-5.750					-5.750	-5.750
I-2103-051 Funkfeststation FGH Ndh.							
24 Ausz.f.d.Erwerb v.Grundstücken u.Gebäuden	-4.000					-4.000	-4.000
I-2103-052 Funkfeststation FGH Ndh. 2024							
24 Ausz.f.d.Erwerb v.Grundstücken u.Gebäuden		-4.000					-4.000
I-2103-009 Neuanschaffung Spielplätze							
20 Einz.a.Inv.zuw.u.-zusch.s.a.Inv.beitr.	2.000	2.000	2.000	2.000	2.000		
26 Ausz.f.Invest.sonst.Sachanl.vermögen	-17.000	-2.000	-10.000	-10.000	-10.000		
nachrichtlich: 7.000 Euro für Rutsche Lichtenberg aus zweckgebundener Rücklage	7.000						
I-2103-023 Schließung Dachterrasse (Hessenkasse) 2022	Übertrag 116.546 € aus 2022	Übertrag 86.784 € aus 2023					
20 Einz.a.Inv.zuw.u.-zusch.s.a.Inv.beitr.		121.009					121.009
25 Auszahlungen für Baumaßnahmen		-14.241					-131.544

## Gemeinde Fischbachtal

## Investitionsprogramm 2023 - 2027

Fischbachtal

Nr. Bezeichnung	Ansatz 2023	Ansatz 2024	Finanzplan 2025	Finanzplan 2026	Finanzplan 2027	Bish. bereitgest. (Ansatz 2023+ Vorjahre)	Gesamt-ausgabe/-einnahme-bedarf (Ansatz)
I-2103-029 Orgel Trauerhalle							
26 Ausz.f.Invest.sonst.Sachanl.vermögen		-4.300					-4.300
I-2201-018 Brücke Billings							
24 Ausz.f.d.Erwerb v.Grundstücken u.Gebäuden	-20000	-54.000				-20000	-74.000
I-2900-002 Neuanschaffungen Bauhof							
26 Ausz.f.Invest.sonst.Sachanl.vermögen	-5.000	-6.500	-5.000	-5.000	-5.000		

## neue Maßnahmen 2024-2027

I-0202-011 Mitfahrerbenke							
26 Ausz.f.Invest.sonst.Sachanl.vermögen							
I-0302-001 Investitionszuschuss Lauftreff Outdoorgeräte							
26 Ausz.f.Invest.sonst.Sachanl.vermögen		-445					-445
I-0401-009 Wasserversorgung Fahrzeug							
26 Ausz.f.Invest.sonst.Sachanl.vermögen				-33.000			-33.000
I-0401-013 Notstromaggregat Wasser							
26 Ausz.f.Invest.sonst.Sachanl.vermögen		-8.000					-8.000
I-0401-014 Druckminderungsanlage HB Ltb-Ndh							
24 Ausz.f.d.Erwerb v.Grundstücken u.Gebäuden		-78.000					-78.000
I-0401-015 Schaltschrank HB Nonrod							
24 Ausz.f.d.Erwerb v.Grundstücken u.Gebäuden		-15.000					-15.000
I-0401-016 Redundanzpumpe HB Ndh-Ltb							
24 Ausz.f.d.Erwerb v.Grundstücken u.Gebäuden		-3.500					-3.500
I-0401-017 Hochbehälter Billings Hessenkasse 2024							
20 Einz.a.Inv.zuw.u.-zusch.s.a.Inv.beitr.		587.431					587.431
26 Ausz.f.Invest.sonst.Sachanl.vermögen		-870.000					-870.000
I-0401-018 LoRaWAN Wasserversorgung							
26 Ausz.f.Invest.sonst.Sachanl.vermögen		-35.000					-35.000
I-0401-019 Verlegung Wasserleitung Nonrod							
26 Ausz.f.Invest.sonst.Sachanl.vermögen		-145.000					-145.000
I-0401-020 Sanierung Hochbehälter Niedernhausen							
26 Ausz.f.Invest.sonst.Sachanl.vermögen		-468.000					-468.000
I-1103-005 Stromausfall Rathaus Ausrüstung							
26 Ausz.f.Invest.sonst.Sachanl.vermögen		-5.000					-5.000
I-1203-006 Sanierung auf Raten - Fensteraustausch Kindergarten							
25 Auszahlungen für Baumaßnahmen	-50.000					-50.000	-50.000
I-1205-001 Investitionspauschale							
20 Einz.a.Inv.zuw.u.-zusch.s.a.Inv.beitr.	25.000	32.000	32.000	32.000	32.000	25.000	
I-1301-030 Warnsirene							
20 Einz.a.Inv.zuw.u.-zusch.s.a.Inv.beitr.	10.000					10.000	10.000
26 Ausz.f.Invest.sonst.Sachanl.vermögen	-15.000					-15.000	-15.000

## Gemeinde Fischbachtal

## Investitionsprogramm 2023 - 2027

Fischbachtal

Nr. Bezeichnung	Ansatz 2023	Ansatz 2024	Finanzplan 2025	Finanzplan 2026	Finanzplan 2027	Bish. bereitgest. (Ansatz 2023+ Vorjahre)	Gesamt-ausgabe-/ -einnahme-bedarf (Ansatz)
I-1301-031 Watergate							
26 Ausz.f.Invest.sonst.Sachanl.vermögen	-5.750					-5.750	-5.750
I-1301-032 MLF Feuerwehr	-203.000					-203.000	-203.000
20 Einz.a.Inv.zuw.u.-zusch.s.a.Inv.beitr.	77.000					77.000	77.000
26 Ausz.f.Invest.sonst.Sachanl.vermögen	-280.000					-280.000	-280.000
I-1301-035 ELW Feuerwehr		-130.000					-130.000
20 Einz.a.Inv.zuw.u.-zusch.s.a.Inv.beitr.		40.000					40.000
26 Ausz.f.Invest.sonst.Sachanl.vermögen		-170.000					-170.000
I-1301-036 Brandschutzkleidung 2024							
26 Ausz.f.Invest.sonst.Sachanl.vermögen		-30.000					-30.000
I-1301-037 Funkkoffer mit Antenne Kritis							
26 Ausz.f.Invest.sonst.Sachanl.vermögen		-3.500					-3.500
I-1301-038 Warningsirene 2024		-5.000					-5.000
20 Einz.a.Inv.zuw.u.-zusch.s.a.Inv.beitr.		10.000					10.000
26 Ausz.f.Invest.sonst.Sachanl.vermögen		-15.000					-15.000
I-1301-039 MTW Feuerwehr							
26 Ausz.f.Invest.sonst.Sachanl.vermögen		-100.000					-100.000
I-2103-027 Schränke Rathaus							
26 Ausz.f.Invest.sonst.Sachanl.vermögen		-5.000					-5.000
I-2103-028 Tischtennisplatten Bolzplatz							
24 Ausz.f.d.Erwerb v.Grundstücken u.Gebäuden		-7.000					-7.000
nachrichtlich: Verwendung aus zweckgebundener Rücklage		7.000					7.000
I-2103-103 Bauhofanlage Ölabscheider + Außenanlage (Hessenkasse)	-4.204					-4.204	-4.204
25 Auszahlungen für Baumaßnahmen	-52.042					-52.042	-52.042
30 Einz.a.d.Aufn.v.Kred.u.inn.Darl.u.wirtschaftl.	47.838					47.838	47.838
I-2103-106 Verbesserung Wasserqualität Campingplatz							
25 Auszahlungen für Baumaßnahmen	-8.000					-8.000	-8.000
I-2103-107 Erweiterung Bauhof Lagerfläche Container							
25 Auszahlungen für Baumaßnahmen			-20.000				-20.000
I-2103-108 Grundstücksgeschäft Nonroder Höhe							
21 Einzahlungen aus Abgängen Vermög.gegenstände Sachanl.vermögen	4.224					4.224	4.224
24 Ausz.f.d.Erwerb v.Grundstücken u.Gebäuden	-4.224					-4.224	-4.224
I-2103-109 Verbesserung Wasserqualität Campingplatz 2024							
25 Auszahlungen für Baumaßnahmen		-10.500	-10.000				-20.500
I-2103-110 Grundstücksgeschäft Nonroder Höhe 2024							
21 Einzahlungen aus Abgängen Vermög.gegenstände Sachanl.vermögen		4.224					4.224
24 Ausz.f.d.Erwerb v.Grundstücken u.Gebäuden		-4.224					-4.224

## Gemeinde Fischbachtal


## Investitionsprogramm 2023 - 2027

Fischbachtal

Nr. Bezeichnung	Ansatz 2023	Ansatz 2024	Finanzplan 2025	Finanzplan 2026	Finanzplan 2027	Bish. bereitgest. (Ansatz 2023+ Vorjahre)	Gesamt-ausgabe-/ -einnahme-bedarf (Ansatz)
I-2103-111 Erneuerung Bauhofstor							
25 Auszahlungen für Baumaßnahmen		-15.000					-15.000
I-2103-151 Pumptrack							
25 Auszahlungen für Baumaßnahmen	-20.000					-20.000	-20.000
nachrichtlich: Verwendung aus	10.000					10.000	10.000
<u>zweckgebundener Rücklage</u>							
I-2103-153 Pumptrack 2024							
25 Auszahlungen für Baumaßnahmen		-10.000					-10.000
nachrichtlich: Verwendung aus		10.000					10.000
<u>zweckgebundener Rücklage</u>							
I-2103-154 Karrusel Spielplatz							
Billings							
24 Ausz.f.d.Erwerb v.Grundstücken		-8.000					-8.000
u.Gebäuden							
nachrichtlich: Verwendung aus		8.000					8.000
<u>zweckgebundener Rücklage</u>							
I-2103-202 Tischlagertransport Bgh							
Billings							
26 Ausz.f.Invest.sonst.Sachanl.vermögen	-2.500					-2.500	-2.500
I-2103-451 Fensteraustausch							
Kindergarten Sanierung auf Raten							
25 Auszahlungen für Baumaßnahmen			-50.000				-50.000
I-2201-020 Absenkung der Bordsteine							
20 Einz.a.Inv.zuw.u.-zusch.s.a.Inv.beitr.		-44.000					-44.000
25 Auszahlungen für Baumaßnahmen		176.000					176.000
		-220.000					-220.000
I-2900-013 Kompaktschlepper							
26 Ausz.f.Invest.sonst.Sachanl.vermögen			-62.000				-62.000
I-2900-014 Umgestaltung VW Bus							
26 Ausz.f.Invest.sonst.Sachanl.vermögen			-48.000				-48.000
I-3302-005 Renaturierung							
Planungskosten	-2.250					-2.250	-2.250
24 Ausz.f.d.Erwerb v.Grundstücken	-45.000					-45.000	-45.000
u.Gebäuden							
20 Einz.a.Inv.zuw.u.-zusch.s.a.Inv.beitr.	42.750					42.750	42.750
I-3302-007 Renaturierung							
Planungskosten investiv 2024		-2.250					-2.250
24 Ausz.f.d.Erwerb v.Grundstücken		-45.000					-45.000
u.Gebäuden							
20 Einz.a.Inv.zuw.u.-zusch.s.a.Inv.beitr.		42.750					42.750
I-3303-010 Mobiles Wasserfass 2024							
26 Ausz.f.Invest.i.d.Sachanl.vermögen							
I-3303-011 Grundstücksankäufe							
Bieber							
24 Ausz.f.d.Erwerb v.Grundstücken		-15.000					-15.000
u.Gebäuden							
nachrichtlich: Verwendung aus		15.000					15.000
<u>zweckgebundener Rücklage</u>							

Auszahlungen

-2.388.228



# Sachgebiet 0

# Bürgermeister

Budgetverantwortung:

**Philipp Thoma**

## Gemeinde Fischbachtal

### Teilergebnishaushalt Sachgebiet 0 Bürgermeister

Fischbachtal

Nr.	Konten	Bezeichnung	Haushaltsansatz		Ergebnis des Jahresabschlusses 2022
			2024	2023	
		<b>Ordentliche Erträge</b>			
01	50	Privatrechtliche Leistungsentgelte	-15.380,00	-15.180,00	-14.711,67
02	51	Öffentlich-rechtliche Leistungsentgelte	-841.480,00	-848.076,00	-856.343,52
03	548-549	Kostensatzleistungen und -erstattungen	-11.250,00	-9.900,00	-9.227,03
04	52	Bestandsveränderungen und aktivierte Eigenleistungen	0,00	0,00	0,00
05	55	Steuern und steuerähnliche Erträge einschl. Erträge aus gesetzlichen Umlagen	0,00	0,00	0,00
06	547	Erträge aus Transferleistungen	0,00	0,00	0,00
07	540-543	Erträge aus Zuweisungen und Zuschüssen für lfd. Zwecke und allgemeine Umlagen	-11.195,00	-10.999,00	-2.939,52
08	546	Erträge aus der Auflösung von Sonderposten aus Investitionszuweisungen, -zuschüssen und Investitionsbeiträgen	-109.101,00	-108.607,00	-106.816,06
09	53	Sonstige ordentliche Erträge	-96.354,00	-1.035.802,00	-1.017.737,65
<b>10</b>		<b>Summe der ordentlichen Erträge (Nr. 1 bis 9)</b>	<b>-1.084.760,00</b>	<b>-2.028.564,00</b>	<b>-2.007.775,45</b>
		<b>Ordentliche Aufwendungen</b>			
11	62, 63, 640-643, 647-649, 65	Personalaufwendungen	333.930,00	297.419,00	294.144,98
12	644-646	Versorgungsaufwendungen	150.875,00	789.522,00	752.111,63
13	60, 61, 67-69	Aufwendungen für Sach- und Dienstleistungen	408.939,00	205.555,00	226.859,06
14	66	Abschreibungen	180.278,00	187.019,00	222.562,05
15	71	Aufwendungen für Zuweisungen und Zuschüsse sowie besondere Finanzaufwendungen	5.450,00	5.150,00	10.399,52
16	73	Steueraufwendungen einschl. Aufwendungen aus gesetzlichen Umlageverpflichtungen	229.128,00	228.738,00	226.208,26
17	72	Transferaufwendungen	0,00	0,00	0,00
18	70, 74, 76	Sonstige ordentliche Aufwendungen	1.380,00	875,00	1.183,49
<b>19</b>		<b>Summe der ordentlichen Aufwendungen (Nr. 11 bis 18)</b>	<b>1.309.980,00</b>	<b>1.714.278,00</b>	<b>1.733.468,99</b>
<b>20</b>		<b>Verwaltungsergebnis (Nr. 10 ./ Nr. 19)</b>	<b>225.220,00</b>	<b>-314.286,00</b>	<b>-274.306,46</b>
21	56, 57	Finanzerträge	0,00	0,00	0,00
22	77	Finanzaufwendungen	289,00	1.540,00	3.449,98
<b>23</b>		<b>Finanzergebnis (Nr. 21 bis Nr. 22)</b>	<b>289,00</b>	<b>1.540,00</b>	<b>3.449,98</b>
<b>24</b>		<b>Ordentliches Ergebnis (Verwaltungsergebnis und Finanzergebnis Nr. 20 und Nr. 23)</b>	<b>225.509,00</b>	<b>-312.746,00</b>	<b>-270.856,48</b>
25	59	Außerordentliche Erträge	0,00	0,00	0,00
26	79	Außerordentliche Aufwendungen	0,00	0,00	76,44
<b>27</b>		<b>Außerordentliches Ergebnis (Nr. 25 ./ Nr. 26)</b>	<b>0,00</b>	<b>0,00</b>	<b>76,44</b>
<b>28</b>		<b>Jahresergebnis vor internen Leistungsbeziehungen (ordentliches Ergebnis und außerordentliches Ergebnis Nr. 24 und Nr. 27)</b>	<b>225.509,00</b>	<b>-312.746,00</b>	<b>-270.780,04</b>
29		Erlöse der internen Leistungsbeziehungen	0,00	0,00	0,00
30		Kosten der internen Leistungsbeziehungen	52.500,00	53.500,00	0,00
<b>31</b>		<b>Ergebnis der internen Leistungsbeziehungen</b>	<b>52.500,00</b>	<b>53.500,00</b>	<b>0,00</b>
<b>32</b>		<b>Jahresergebnis nach internen Leistungsbeziehungen</b>	<b>278.009,00</b>	<b>-259.246,00</b>	<b>-270.780,04</b>

## Gemeinde Fischbachtal

## Teilfinanzhaushalt Sachgebiet 0 Bürgermeister

Fischbachtal

Nr.	Bezeichnung	Haushaltsansatz			Ergebnis des Jahresabschlusses 2022	Investitions- und Investitionsförderungsmaßnahmen	
		2024	Verpflichtungsermächtigungen	2023		Gesamtauszahlungsbedarf	davon bisher bereitgestellt
	<b>Einzahlungen aus Investitionstätigkeit</b>						
20	+ Einz. aus Investitionszuweis. und -zuschüssen sowie aus Investitionsbeiträgen	587.431,00	0,00	570.080,00	2.131,06	0,00	0,00
21	+ Einz. aus Abgängen von Vermögensgegenständen des Sachanlagevermögens und des immateriellen Anlagevermögens	0,00	0,00	0,00	0,00	0,00	0,00
22	+ Einz. aus Abgängen von Vermögensgegenständen des Finanzanlagevermögens	0,00	0,00	0,00	0,00	0,00	0,00
	<b>Einzahlungen aus Finanzierungstätigkeit</b>						
31	+ Einz. aus der Aufnahme v. Krediten und wirtschaftlich vergleichbaren Vorgängen für Investitionen	0,00	0,00	0,00	0,00	0,00	0,00
	<b>Summe</b>	<b>587.431,00</b>	<b>0,00</b>	<b>570.080,00</b>	<b>2.131,06</b>	<b>0,00</b>	<b>0,00</b>
	<b>Auszahlungen aus Investitionstätigkeit</b>						
24	- Ausz. für den Erwerb von Grundstücken und Gebäuden	-1.096.500,00	0,00	-6.000,00	-26.755,70	-1.158.500,00	-1.158.500,00
25	- Ausz. für Baumaßnahmen	-478.000,00	0,00	-574.040,00	0,00	-2.682.180,00	-2.682.180,00
26	- Ausz. für Investitionen in das sonstige Sachanlagevermögen und immaterielle Anlagevermögen	-50.463,00	0,00	-6.755,00	-20.797,64	-211.707,00	-178.707,00
	davon: Ausz. aus gewährten Investitionszuweisungen und -zuschüssen	-445,00	0,00	0,00	0,00	-29.260,00	-29.260,00
27	- Ausz. für Investitionen in das Finanzanlagevermögen	0,00	0,00	0,00	0,00	0,00	0,00
	<b>Auszahlungen aus Finanzierungstätigkeit</b>						
32	- Ausz. für die Tilgung von Krediten und wirtschaftlich vergleichbaren Vorgängen für Investitionen	-2.773,00	0,00	-45.878,00	-35.527,24	-766.458,20	-762.222,20
	<b>Summe</b>	<b>-1.627.736,00</b>	<b>0,00</b>	<b>-632.673,00</b>	<b>-83.080,58</b>	<b>-4.818.845,20</b>	<b>-4.781.609,20</b>
	<b>Saldo (Einzahlungen ./ Auszahlungen)</b>	<b>-1.040.305,00</b>	<b>0,00</b>	<b>-62.593,00</b>	<b>-80.949,52</b>	<b>-4.818.845,20</b>	<b>-4.781.609,20</b>

## Gemeinde Fischbachtal

### Produktbeschreibung Produkt 0101 Verwaltungssteuerung

Fischbachtal

**Verantwortliche Organisationseinheit**      Bürgermeister

**Zuständiger**      Philipp Thoma

**Beschreibung**      Vertretung der Gemeinde nach innen und außen

Leistungsumfang	Spalte 1	Spalte 2	Spalte 3
Erstellen von Zielvereinbarungen, Leitbilder, Konzepte, Strategien und Handlungsrahmen für die gesamte Verwaltung			
Allgemeine Beziehungen zu anderen Körperschaften, Institutionen, etc.			
Mitgliedschaft in Vereinen und Verbänden			
Steuerung und Überwachung der Verwaltung			
Ehrungen und Repräsentationen			
Vertretung der Gemeinde in allen Angelegenheiten			
Städtepartnerschaften			
Rechtlich grundsätzliche und bedeutsame Entscheidungen vorbereiten, rechtliche Stellungnahmen mit dem HSGB erstellen			

**Zielgruppe**      Beschäftigte der Gemeinde Fischbachtal, Bürgerinnen und Bürger, Kommunale Gremien

**Allgemeine Ziele**      Verwaltungssteuerung, Optimierung der Betriebsabläufe unter Kosten- und Kundengesichtspunkten  
Interkommunale Zusammenarbeit, Sicherung der kommunalen Zukunftsfähigkeit, Haushaltskonsolidierung

## Gemeinde Fischbachtal

## Teilergebnishaushalt Produkt 0101 Verwaltungssteuerung

Fischbachtal

		Haushaltsansatz			Ergebnis des Jahresabschlusses 2022
Nr.	Konten	Bezeichnung	2024	2023	
		<b>Ordentliche Erträge</b>			
01	50	Privatrechtliche Leistungsentgelte	0,00	0,00	0,00
02	51	Öffentlich-rechtliche Leistungsentgelte	0,00	0,00	0,00
03	548-549	Kostensatzleistungen und -erstattungen	0,00	0,00	0,00
04	52	Bestandsveränderungen und aktivierte Eigenleistungen	0,00	0,00	0,00
05	55	Steuern und steuerähnliche Erträge einschl. Erträge aus gesetzlichen Umlagen	0,00	0,00	0,00
06	547	Erträge aus Transferleistungen	0,00	0,00	0,00
07	540-543	Erträge aus Zuweisungen und Zuschüssen für lfd. Zwecke und allgemeine Umlagen	0,00	0,00	0,00
08	546	Erträge aus der Auflösung von Sonderposten aus Investitionszuweisungen, -zuschüssen und Investitionsbeiträgen	0,00	0,00	0,00
09	53	Sonstige ordentliche Erträge	-67.254,00	-1.006.802,00	-997.764,20
<b>10</b>		<b>Summe der ordentlichen Erträge (Nr. 1 bis 9)</b>	<b>-67.254,00</b>	<b>-1.006.802,00</b>	<b>-997.764,20</b>
		<b>Ordentliche Aufwendungen</b>			
11	62, 63, 640-643, 647-649, 65	Personalaufwendungen	120.666,00	110.770,00	103.624,89
12	644-646	Versorgungsaufwendungen	137.625,00	778.968,00	740.741,21
13	60, 61, 67-69	Aufwendungen für Sach- und Dienstleistungen	15.195,00	11.631,00	6.112,29
14	66	Abschreibungen	0,00	0,00	0,00
15	71	Aufwendungen für Zuweisungen und Zuschüsse sowie besondere Finanzaufwendungen	1.500,00	1.500,00	0,00
16	73	Steueraufwendungen einschl. Aufwendungen aus gesetzlichen Umlageverpflichtungen	0,00	0,00	0,00
17	72	Transferaufwendungen	0,00	0,00	0,00
18	70, 74, 76	Sonstige ordentliche Aufwendungen	0,00	0,00	0,00
<b>19</b>		<b>Summe der ordentlichen Aufwendungen (Nr. 11 bis 18)</b>	<b>274.986,00</b>	<b>902.869,00</b>	<b>850.478,39</b>
<b>20</b>		<b>Verwaltungsergebnis (Nr. 10 ./ Nr. 19)</b>	<b>207.732,00</b>	<b>-103.933,00</b>	<b>-147.285,81</b>
21	56, 57	Finanzerträge	0,00	0,00	0,00
22	77	Finanzaufwendungen	0,00	0,00	0,00
<b>23</b>		<b>Finanzergebnis (Nr. 21 bis Nr. 22)</b>	<b>0,00</b>	<b>0,00</b>	<b>0,00</b>
<b>24</b>		<b>Ordentliches Ergebnis (Verwaltungsergebnis und Finanzergebnis Nr. 20 und Nr. 23)</b>	<b>207.732,00</b>	<b>-103.933,00</b>	<b>-147.285,81</b>
25	59	Außerordentliche Erträge	0,00	0,00	0,00
26	79	Außerordentliche Aufwendungen	0,00	0,00	0,00
<b>27</b>		<b>Außerordentliches Ergebnis (Nr. 25 ./ Nr. 26)</b>	<b>0,00</b>	<b>0,00</b>	<b>0,00</b>
<b>28</b>		<b>Jahresergebnis vor internen Leistungsbeziehungen (ordentliches Ergebnis und außerordentliches Ergebnis Nr. 24 und Nr. 27)</b>	<b>207.732,00</b>	<b>-103.933,00</b>	<b>-147.285,81</b>
29		Erlöse der internen Leistungsbeziehungen	0,00	0,00	0,00
30		Kosten der internen Leistungsbeziehungen	0,00	0,00	0,00
<b>31</b>		<b>Ergebnis der internen Leistungsbeziehungen</b>	<b>0,00</b>	<b>0,00</b>	<b>0,00</b>
<b>32</b>		<b>Jahresergebnis nach internen Leistungsbeziehungen</b>	<b>207.732,00</b>	<b>-103.933,00</b>	<b>-147.285,81</b>

## Gemeinde Fischbachtal

## Teilfinanzhaushalt Produkt 0101 Verwaltungssteuerung

Fischbachtal

Nr.	Bezeichnung	Haushaltsansatz			Ergebnis des Jahresabschlusses 2022	Investitions- und Investitionsförderungsmaßnahmen	
		2024	Verpflichtungsermächtigungen	2023		Gesamtauszahlungsbedarf	davon bisher bereitgestellt
	<b>Einzahlungen aus Investitionstätigkeit</b>						
20	+ Einz. aus Investitionszuweis. und -zuschüssen sowie aus Investitionsbeiträgen	0,00	0,00	0,00	0,00	0,00	0,00
21	+ Einz. aus Abgängen von Vermögensgegenständen des Sachanlagevermögens und des immateriellen Anlagevermögens	0,00	0,00	0,00	0,00	0,00	0,00
22	+ Einz. aus Abgängen von Vermögensgegenständen des Finanzanlagevermögens	0,00	0,00	0,00	0,00	0,00	0,00
	<b>Einzahlungen aus Finanzierungstätigkeit</b>						
31	+ Einz. aus der Aufnahme v. Krediten und wirtschaftlich vergleichbaren Vorgängen für Investitionen	0,00	0,00	0,00	0,00	0,00	0,00
	<b>Summe</b>	<b>0,00</b>	<b>0,00</b>	<b>0,00</b>	<b>0,00</b>	<b>0,00</b>	<b>0,00</b>
	<b>Auszahlungen aus Investitionstätigkeit</b>						
24	- Ausz. für den Erwerb von Grundstücken und Gebäuden	0,00	0,00	0,00	0,00	0,00	0,00
25	- Ausz. für Baumaßnahmen	0,00	0,00	0,00	0,00	0,00	0,00
26	- Ausz. für Investitionen in das sonstige Sachanlagevermögen und immaterielle Anlagevermögen davon: Ausz. aus gewährten Investitionszuweisungen und -zuschüssen	0,00	0,00	0,00	0,00	0,00	0,00
27	- Ausz. für Investitionen in das Finanzanlagevermögen	0,00	0,00	0,00	0,00	0,00	0,00
	<b>Auszahlungen aus Finanzierungstätigkeit</b>						
32	- Ausz. für die Tilgung von Krediten und wirtschaftlich vergleichbaren Vorgängen für Investitionen	0,00	0,00	0,00	0,00	0,00	0,00
	<b>Summe</b>	<b>0,00</b>	<b>0,00</b>	<b>0,00</b>	<b>0,00</b>	<b>0,00</b>	<b>0,00</b>
	<b>Saldo (Einzahlungen ./ Auszahlungen)</b>	<b>0,00</b>	<b>0,00</b>	<b>0,00</b>	<b>0,00</b>	<b>0,00</b>	<b>0,00</b>

**Gemeinde Fischbachtal**

<b>Produktbeschreibung Produkt 0201 Schloss Lichtenberg</b>			
Fischbachtal			
<b>Verantwortliche Organisationseinheit</b>	Bürgermeister		
<b>Zuständiger</b>	Monika Miles		
<b>Beschreibung</b>	Betreuung aller kulturellen Veranstaltungen im Schloss, Verwaltung der Vermietungen, Museumsarbeit		
<b>Leistungsumfang</b>	<b>Spalte 1</b>	<b>Spalte 2</b>	<b>Spalte 3</b>
Vermietungen			
Mitwirkung bei Organisation von Ausstellungen			
Koordination der Museumsarbeit			
<b>Zielgruppe</b>	Privatmieter, Touristen, historisch interessierte Bürger/innen, Vereine		
<b>Allgemeine Ziele</b>	Erhalt des regionalen Kulturgutes, Kulturelle Belebung des Schlosses		

## Gemeinde Fischbachtal

## Teilergebnishaushalt Produkt 0201 Schloss Lichtenberg

Fischbachtal

Nr.	Konten	Bezeichnung	Haushaltsansatz		Ergebnis des Jahresabschlusses 2022
			2024	2023	
		<b>Ordentliche Erträge</b>			
01	50	Privatrechtliche Leistungsentgelte	-30,00	-30,00	-23,58
02	51	Öffentlich-rechtliche Leistungsentgelte	-15.000,00	-16.000,00	-7.000,00
03	548-549	Kostensatzleistungen und -erstattungen	-6.800,00	-6.700,00	-6.066,55
04	52	Bestandsveränderungen und aktivierte Eigenleistungen	0,00	0,00	0,00
05	55	Steuern und steuerähnliche Erträge einschl. Erträge aus gesetzlichen Umlagen	0,00	0,00	0,00
06	547	Erträge aus Transferleistungen	0,00	0,00	0,00
07	540-543	Erträge aus Zuweisungen und Zuschüssen für lfd. Zwecke und allgemeine Umlagen	-11.195,00	-10.999,00	-1.000,00
08	546	Erträge aus der Auflösung von Sonderposten aus Investitionszuweisungen, -zuschüssen und Investitionsbeiträgen	0,00	0,00	0,00
09	53	Sonstige ordentliche Erträge	0,00	0,00	-500,00
<b>10</b>		<b>Summe der ordentlichen Erträge (Nr. 1 bis 9)</b>	<b>-33.025,00</b>	<b>-33.729,00</b>	<b>-14.590,13</b>
		<b>Ordentliche Aufwendungen</b>			
11	62, 63, 640-643, 647-649, 65	Personalaufwendungen	37.924,00	31.398,00	18.974,41
12	644-646	Versorgungsaufwendungen	2.477,00	2.014,00	1.232,63
13	60, 61, 67-69	Aufwendungen für Sach- und Dienstleistungen	15.804,00	17.004,00	23.344,78
14	66	Abschreibungen	0,00	0,00	0,00
15	71	Aufwendungen für Zuweisungen und Zuschüsse sowie besondere Finanzaufwendungen	0,00	0,00	7.600,00
16	73	Steueraufwendungen einschl. Aufwendungen aus gesetzlichen Umlageverpflichtungen	0,00	0,00	0,00
17	72	Transferaufwendungen	0,00	0,00	0,00
18	70, 74, 76	Sonstige ordentliche Aufwendungen	0,00	0,00	0,00
<b>19</b>		<b>Summe der ordentlichen Aufwendungen (Nr. 11 bis 18)</b>	<b>56.205,00</b>	<b>50.416,00</b>	<b>51.151,82</b>
<b>20</b>		<b>Verwaltungsergebnis (Nr. 10 ./ Nr. 19)</b>	<b>23.180,00</b>	<b>16.687,00</b>	<b>36.561,69</b>
21	56, 57	Finanzerträge	0,00	0,00	0,00
22	77	Finanzaufwendungen	0,00	0,00	0,00
<b>23</b>		<b>Finanzergebnis (Nr. 21 bis Nr. 22)</b>	<b>0,00</b>	<b>0,00</b>	<b>0,00</b>
<b>24</b>		<b>Ordentliches Ergebnis (Verwaltungsergebnis und Finanzergebnis Nr. 20 und Nr. 23)</b>	<b>23.180,00</b>	<b>16.687,00</b>	<b>36.561,69</b>
25	59	Außerordentliche Erträge	0,00	0,00	0,00
26	79	Außerordentliche Aufwendungen	0,00	0,00	76,44
<b>27</b>		<b>Außerordentliches Ergebnis (Nr. 25 ./ Nr. 26)</b>	<b>0,00</b>	<b>0,00</b>	<b>76,44</b>
<b>28</b>		<b>Jahresergebnis vor internen Leistungsbeziehungen (ordentliches Ergebnis und außerordentliches Ergebnis Nr. 24 und Nr. 27)</b>	<b>23.180,00</b>	<b>16.687,00</b>	<b>36.638,13</b>
29		Erlöse der internen Leistungsbeziehungen	0,00	0,00	0,00
30		Kosten der internen Leistungsbeziehungen	0,00	0,00	0,00
<b>31</b>		<b>Ergebnis der internen Leistungsbeziehungen</b>	<b>0,00</b>	<b>0,00</b>	<b>0,00</b>
<b>32</b>		<b>Jahresergebnis nach internen Leistungsbeziehungen</b>	<b>23.180,00</b>	<b>16.687,00</b>	<b>36.638,13</b>

## Gemeinde Fischbachtal

## Teilfinanzhaushalt Produkt 0201 Schloss Lichtenberg

Fischbachtal

		Haushaltsansatz			Investitions- und Investitionsförderungsmaßnahmen		
Nr.	Bezeichnung	2024	Verpflichtungs-ermächtigungen	2023	Ergebnis des Jahresabschlusses 2022	Gesamtauszahlungsbedarf	davon bisher bereitgestellt
	<b>Einzahlungen aus Investitionstätigkeit</b>						
20	+ Einz. aus Investitionszuweis. und -zuschüssen sowie aus Investitionsbeiträgen	0,00	0,00	0,00	0,00	0,00	0,00
21	+ Einz. aus Abgängen von Vermögensgegenständen des Sachanlagevermögens und des immateriellen Anlagevermögens	0,00	0,00	0,00	0,00	0,00	0,00
22	+ Einz. aus Abgängen von Vermögensgegenständen des Finanzanlagevermögens	0,00	0,00	0,00	0,00	0,00	0,00
	<b>Einzahlungen aus Finanzierungstätigkeit</b>						
31	+ Einz. aus der Aufnahme v. Krediten und wirtschaftlich vergleichbaren Vorgängen für Investitionen	0,00	0,00	0,00	0,00	0,00	0,00
	<b>Summe</b>	<b>0,00</b>	<b>0,00</b>	<b>0,00</b>	<b>0,00</b>	<b>0,00</b>	<b>0,00</b>
	<b>Auszahlungen aus Investitionstätigkeit</b>						
24	- Ausz. für den Erwerb von Grundstücken und Gebäuden	0,00	0,00	0,00	0,00	0,00	0,00
25	- Ausz. für Baumaßnahmen	0,00	0,00	0,00	0,00	-3.200,00	-3.200,00
26	- Ausz. für Investitionen in das sonstige Sachanlagevermögen und immaterielle Anlagevermögen davon: Ausz. aus gewährten Investitionszuweisungen und -zuschüssen	0,00	0,00	0,00	0,00	0,00	0,00
27	- Ausz. für Investitionen in das Finanzanlagevermögen	0,00	0,00	0,00	0,00	0,00	0,00
	<b>Auszahlungen aus Finanzierungstätigkeit</b>						
32	- Ausz. für die Tilgung von Krediten und wirtschaftlich vergleichbaren Vorgängen für Investitionen	0,00	0,00	0,00	0,00	0,00	0,00
	<b>Summe</b>	<b>0,00</b>	<b>0,00</b>	<b>0,00</b>	<b>0,00</b>	<b>-3.200,00</b>	<b>-3.200,00</b>
	<b>Saldo (Einzahlungen ./ Auszahlungen)</b>	<b>0,00</b>	<b>0,00</b>	<b>0,00</b>	<b>0,00</b>	<b>-3.200,00</b>	<b>-3.200,00</b>

## Gemeinde Fischbachtal

<b>Produktbeschreibung Produkt 0202 Heimat und sonstige Kulturpflege</b>			
Fischbachtal			
<b>Verantwortliche Organisationseinheit</b>	Bürgermeister		
<b>Zuständiger</b>	Monika Miles		
<b>Beschreibung</b>	Leitung und Förderung des kulturellen Angebotes der Gemeinde Fischbachtal		
<b>Leistungsumfang</b>	<b>Spalte 1</b>	<b>Spalte 2</b>	<b>Spalte 3</b>
Vorbereitung, Organisation, Abrechnung von kulturellen Veranstaltungen und Märkten (Adventsmarkt)			
Erstellung des Kultur- und Veranstaltungskalenders			
Kulturförderung nach der Vereinsförderrichtlinie			
Ehrenpreise und Ehrenbezeichnungen			
Mitarbeiten bei der "Lichtenberger Musikstiftung"			
Chroniken			
<b>Zielgruppe</b>	Bürger/innen, Touristen, Vereine		
<b>Allgemeine Ziele</b>	Förderung und Unterstützung des kulturellen Lebens, Sicherstellung von attraktiven Angeboten und ordnungsgemäße Durchführung von Veranstaltungen und Märkten		

## Gemeinde Fischbachtal

### Teilergebnishaushalt Produkt 0202 Heimat und sonstige Kulturpflege

Fischbachtal

		Haushaltsansatz			Ergebnis des Jahresabschlusses 2022
Nr.	Konten	Bezeichnung	2024	2023	
		<b>Ordentliche Erträge</b>			
01	50	Privatrechtliche Leistungsentgelte	-8.150,00	-8.150,00	-7.068,18
02	51	Öffentlich-rechtliche Leistungsentgelte	0,00	0,00	0,00
03	548-549	Kostensatzleistungen und -erstattungen	-1.200,00	-1.200,00	-888,00
04	52	Bestandsveränderungen und aktivierte Eigenleistungen	0,00	0,00	0,00
05	55	Steuern und steuerähnliche Erträge einschl. Erträge aus gesetzlichen Umlagen	0,00	0,00	0,00
06	547	Erträge aus Transferleistungen	0,00	0,00	0,00
07	540-543	Erträge aus Zuweisungen und Zuschüssen für lfd. Zwecke und allgemeine Umlagen	0,00	0,00	0,00
08	546	Erträge aus der Auflösung von Sonderposten aus Investitionszuweisungen, -zuschüssen und Investitionsbeiträgen	0,00	0,00	0,00
09	53	Sonstige ordentliche Erträge	-100,00	-100,00	-378,00
<b>10</b>		<b>Summe der ordentlichen Erträge (Nr. 1 bis 9)</b>	<b>-9.450,00</b>	<b>-9.450,00</b>	<b>-8.334,18</b>
		<b>Ordentliche Aufwendungen</b>			
11	62, 63, 640-643, 647-649, 65	Personalaufwendungen	12.822,00	15.469,00	14.607,25
12	644-646	Versorgungsaufwendungen	868,00	1.025,00	959,39
13	60, 61, 67-69	Aufwendungen für Sach- und Dienstleistungen	18.285,00	12.465,00	13.043,74
14	66	Abschreibungen	0,00	0,00	0,00
15	71	Aufwendungen für Zuweisungen und Zuschüsse sowie besondere Finanzaufwendungen	2.450,00	2.450,00	-725,98
16	73	Steueraufwendungen einschl. Aufwendungen aus gesetzlichen Umlageverpflichtungen	0,00	0,00	0,00
17	72	Transferaufwendungen	0,00	0,00	0,00
18	70, 74, 76	Sonstige ordentliche Aufwendungen	0,00	0,00	0,00
<b>19</b>		<b>Summe der ordentlichen Aufwendungen (Nr. 11 bis 18)</b>	<b>34.425,00</b>	<b>31.409,00</b>	<b>27.884,40</b>
<b>20</b>		<b>Verwaltungsergebnis (Nr. 10 ./ Nr. 19)</b>	<b>24.975,00</b>	<b>21.959,00</b>	<b>19.550,22</b>
21	56, 57	Finanzerträge	0,00	0,00	0,00
22	77	Finanzaufwendungen	0,00	0,00	0,00
<b>23</b>		<b>Finanzergebnis (Nr. 21 bis Nr. 22)</b>	<b>0,00</b>	<b>0,00</b>	<b>0,00</b>
<b>24</b>		<b>Ordentliches Ergebnis (Verwaltungsergebnis und Finanzergebnis Nr. 20 und Nr. 23)</b>	<b>24.975,00</b>	<b>21.959,00</b>	<b>19.550,22</b>
25	59	Außerordentliche Erträge	0,00	0,00	0,00
26	79	Außerordentliche Aufwendungen	0,00	0,00	0,00
<b>27</b>		<b>Außerordentliches Ergebnis (Nr. 25 ./ Nr. 26)</b>	<b>0,00</b>	<b>0,00</b>	<b>0,00</b>
<b>28</b>		<b>Jahresergebnis vor internen Leistungsbeziehungen (ordentliches Ergebnis und außerordentliches Ergebnis Nr. 24 und Nr. 27)</b>	<b>24.975,00</b>	<b>21.959,00</b>	<b>19.550,22</b>
29		Erlöse der internen Leistungsbeziehungen	0,00	0,00	0,00
30		Kosten der internen Leistungsbeziehungen	0,00	0,00	0,00
<b>31</b>		<b>Ergebnis der internen Leistungsbeziehungen</b>	<b>0,00</b>	<b>0,00</b>	<b>0,00</b>
<b>32</b>		<b>Jahresergebnis nach internen Leistungsbeziehungen</b>	<b>24.975,00</b>	<b>21.959,00</b>	<b>19.550,22</b>

## Gemeinde Fischbachtal

### Teilfinanzhaushalt Produkt 0202 Heimat und sonstige Kulturpflege

Fischbachtal

Nr.	Bezeichnung	Haushaltsansatz			Ergebnis des Jahresabschlusses 2022	Investitions- und Investitionsförderungsmaßnahmen	
		2024	Verpflichtungsermächtigungen	2023		Gesamtauszahlungsbedarf	davon bisher bereitgestellt
	<b>Einzahlungen aus Investitionstätigkeit</b>						
20	+ Einz. aus Investitionszuweis. und -zuschüssen sowie aus Investitionsbeiträgen	0,00	0,00	0,00	0,00	0,00	0,00
21	+ Einz. aus Abgängen von Vermögensgegenständen des Sachanlagevermögens und des immateriellen Anlagevermögens	0,00	0,00	0,00	0,00	0,00	0,00
22	+ Einz. aus Abgängen von Vermögensgegenständen des Finanzanlagevermögens	0,00	0,00	0,00	0,00	0,00	0,00
	<b>Einzahlungen aus Finanzierungstätigkeit</b>						
31	+ Einz. aus der Aufnahme v. Krediten und wirtschaftlich vergleichbaren Vorgängen für Investitionen	0,00	0,00	0,00	0,00	0,00	0,00
	<b>Summe</b>	<b>0,00</b>	<b>0,00</b>	<b>0,00</b>	<b>0,00</b>	<b>0,00</b>	<b>0,00</b>
	<b>Auszahlungen aus Investitionstätigkeit</b>						
24	- Ausz. für den Erwerb von Grundstücken und Gebäuden	0,00	0,00	-6.000,00	0,00	-6.000,00	-6.000,00
25	- Ausz. für Baumaßnahmen	0,00	0,00	0,00	0,00	0,00	0,00
26	- Ausz. für Investitionen in das sonstige Sachanlagevermögen und immaterielle Anlagevermögen davon: Ausz. aus gewährten Investitionszuweisungen und -zuschüssen	0,00	0,00	0,00	0,00	0,00	0,00
27	- Ausz. für Investitionen in das Finanzanlagevermögen	0,00	0,00	0,00	0,00	0,00	0,00
	<b>Auszahlungen aus Finanzierungstätigkeit</b>						
32	- Ausz. für die Tilgung von Krediten und wirtschaftlich vergleichbaren Vorgängen für Investitionen	0,00	0,00	0,00	0,00	0,00	0,00
	<b>Summe</b>	<b>0,00</b>	<b>0,00</b>	<b>-6.000,00</b>	<b>0,00</b>	<b>-6.000,00</b>	<b>-6.000,00</b>
	<b>Saldo (Einzahlungen ./ Auszahlungen)</b>	<b>0,00</b>	<b>0,00</b>	<b>-6.000,00</b>	<b>0,00</b>	<b>-6.000,00</b>	<b>-6.000,00</b>

**Gemeinde Fischbachtal****Produktbeschreibung Produkt 0203 Tourismus und Wirtschaftsförderung**

Fischbachtal

**Verantwortliche Organisationseinheit** Bürgermeister**Zuständiger** Monika Miles**Beschreibung** Förderung des Fremdenverkehrs und der Wirtschaft in Fischbachtal

<b>Leistungsumfang</b>	<b>Spalte 1</b>	<b>Spalte 2</b>	<b>Spalte 3</b>
Firmenbetreuung			
Zertifizierung von Unterkünften			
Ortsprospekt			
Fremdenverkehrswerbung			

**Zielgruppe** Touristen, Bürger/innen, Gewerbetreibende, Investoren

## Gemeinde Fischbachtal

### Teilergebnishaushalt Produkt 0203 Tourismus und Wirtschaftsförderung

Fischbachtal

		Haushaltsansatz			
Nr.	Konten	Bezeichnung	2024	2023	Ergebnis des Jahresabschlusses 2022
		<b>Ordentliche Erträge</b>			
01	50	Privatrechtliche Leistungsentgelte	-500,00	-500,00	-953,41
02	51	Öffentlich-rechtliche Leistungsentgelte	0,00	0,00	0,00
03	548-549	Kostensatzleistungen und -erstattungen	0,00	0,00	0,00
04	52	Bestandsveränderungen und aktivierte Eigenleistungen	0,00	0,00	0,00
05	55	Steuern und steuerähnliche Erträge einschl. Erträge aus gesetzlichen Umlagen	0,00	0,00	0,00
06	547	Erträge aus Transferleistungen	0,00	0,00	0,00
07	540-543	Erträge aus Zuweisungen und Zuschüssen für lfd. Zwecke und allgemeine Umlagen	0,00	0,00	0,00
08	546	Erträge aus der Auflösung von Sonderposten aus Investitionszuweisungen, -zuschüssen und Investitionsbeiträgen	0,00	0,00	0,00
09	53	Sonstige ordentliche Erträge	0,00	0,00	0,00
<b>10</b>		<b>Summe der ordentlichen Erträge (Nr. 1 bis 9)</b>	<b>-500,00</b>	<b>-500,00</b>	<b>-953,41</b>
		<b>Ordentliche Aufwendungen</b>			
11	62, 63, 640-643, 647-649, 65	Personalaufwendungen	6.788,00	10.682,00	10.144,78
12	644-646	Versorgungsaufwendungen	460,00	707,00	666,84
13	60, 61, 67-69	Aufwendungen für Sach- und Dienstleistungen	3.370,00	3.270,00	2.704,96
14	66	Abschreibungen	0,00	0,00	0,00
15	71	Aufwendungen für Zuweisungen und Zuschüsse sowie besondere Finanzaufwendungen	0,00	0,00	0,00
16	73	Steueraufwendungen einschl. Aufwendungen aus gesetzlichen Umlageverpflichtungen	0,00	0,00	0,00
17	72	Transferaufwendungen	0,00	0,00	0,00
18	70, 74, 76	Sonstige ordentliche Aufwendungen	0,00	0,00	0,00
<b>19</b>		<b>Summe der ordentlichen Aufwendungen (Nr. 11 bis 18)</b>	<b>10.618,00</b>	<b>14.659,00</b>	<b>13.516,58</b>
<b>20</b>		<b>Verwaltungsergebnis (Nr. 10 ./ Nr. 19)</b>	<b>10.118,00</b>	<b>14.159,00</b>	<b>12.563,17</b>
21	56, 57	Finanzerträge	0,00	0,00	0,00
22	77	Finanzaufwendungen	0,00	0,00	0,00
<b>23</b>		<b>Finanzergebnis (Nr. 21 bis Nr. 22)</b>	<b>0,00</b>	<b>0,00</b>	<b>0,00</b>
<b>24</b>		<b>Ordentliches Ergebnis (Verwaltungsergebnis und Finanzergebnis Nr. 20 und Nr. 23)</b>	<b>10.118,00</b>	<b>14.159,00</b>	<b>12.563,17</b>
25	59	Außerordentliche Erträge	0,00	0,00	0,00
26	79	Außerordentliche Aufwendungen	0,00	0,00	0,00
<b>27</b>		<b>Außerordentliches Ergebnis (Nr. 25 ./ Nr. 26)</b>	<b>0,00</b>	<b>0,00</b>	<b>0,00</b>
<b>28</b>		<b>Jahresergebnis vor internen Leistungsbeziehungen (ordentliches Ergebnis und außerordentliches Ergebnis Nr. 24 und Nr. 27)</b>	<b>10.118,00</b>	<b>14.159,00</b>	<b>12.563,17</b>
29		Erlöse der internen Leistungsbeziehungen	0,00	0,00	0,00
30		Kosten der internen Leistungsbeziehungen	0,00	0,00	0,00
<b>31</b>		<b>Ergebnis der internen Leistungsbeziehungen</b>	<b>0,00</b>	<b>0,00</b>	<b>0,00</b>
<b>32</b>		<b>Jahresergebnis nach internen Leistungsbeziehungen</b>	<b>10.118,00</b>	<b>14.159,00</b>	<b>12.563,17</b>

## Gemeinde Fischbachtal

### Teilfinanzhaushalt Produkt 0203 Tourismus und Wirtschaftsförderung

Fischbachtal

		Haushaltsansatz			Investitions- und Investitionsförderungsmaßnahmen		
Nr.	Bezeichnung	2024	Verpflichtungs-ermächtigungen	2023	Ergebnis des Jahresabschlusses 2022	Gesamtauszahlungsbedarf	davon bisher bereitgestellt
	<b>Einzahlungen aus Investitionstätigkeit</b>						
20	+ Einz. aus Investitionszuweis. und -zuschüssen sowie aus Investitionsbeiträgen	0,00	0,00	0,00	0,00	0,00	0,00
21	+ Einz. aus Abgängen von Vermögensgegenständen des Sachanlagevermögens und des immateriellen Anlagevermögens	0,00	0,00	0,00	0,00	0,00	0,00
22	+ Einz. aus Abgängen von Vermögensgegenständen des Finanzanlagevermögens	0,00	0,00	0,00	0,00	0,00	0,00
	<b>Einzahlungen aus Finanzierungstätigkeit</b>						
31	+ Einz. aus der Aufnahme v. Krediten und wirtschaftlich vergleichbaren Vorgängen für Investitionen	0,00	0,00	0,00	0,00	0,00	0,00
	<b>Summe</b>	<b>0,00</b>	<b>0,00</b>	<b>0,00</b>	<b>0,00</b>	<b>0,00</b>	<b>0,00</b>
	<b>Auszahlungen aus Investitionstätigkeit</b>						
24	- Ausz. für den Erwerb von Grundstücken und Gebäuden	0,00	0,00	0,00	0,00	0,00	0,00
25	- Ausz. für Baumaßnahmen	0,00	0,00	0,00	0,00	0,00	0,00
26	- Ausz. für Investitionen in das sonstige Sachanlagevermögen und immaterielle Anlagevermögen davon: Ausz. aus gewährten Investitionszuweisungen und -zuschüssen	0,00	0,00	0,00	0,00	0,00	0,00
27	- Ausz. für Investitionen in das Finanzanlagevermögen	0,00	0,00	0,00	0,00	0,00	0,00
	<b>Auszahlungen aus Finanzierungstätigkeit</b>						
32	- Ausz. für die Tilgung von Krediten und wirtschaftlich vergleichbaren Vorgängen für Investitionen	0,00	0,00	0,00	0,00	0,00	0,00
	<b>Summe</b>	<b>0,00</b>	<b>0,00</b>	<b>0,00</b>	<b>0,00</b>	<b>0,00</b>	<b>0,00</b>
	<b>Saldo (Einzahlungen ./ Auszahlungen)</b>	<b>0,00</b>	<b>0,00</b>	<b>0,00</b>	<b>0,00</b>	<b>0,00</b>	<b>0,00</b>

**Gemeinde Fischbachtal****Produktbeschreibung Produkt 0205 Bürgerbus**

Fischbachtal

**Verantwortliche Organisationseinheit** Bürgermeister**Zuständiger** Philipp Thoma**Beschreibung** Das Angebot dient dazu Bürgerinnen und Bürgern, die in ihrer Mobilität eingeschränkt sind Mobilität zu verschaffen.**Zielgruppe** Bürgerinnen und Bürger mit eingeschränkter Mobilität

## Gemeinde Fischbachtal

## Teilergebnishaushalt Produkt 0205 Bürgerbus

Fischbachtal

		Haushaltsansatz			Ergebnis des Jahresabschlusses 2022
Nr.	Konten	Bezeichnung	2024	2023	
		<b>Ordentliche Erträge</b>			
01	50	Privatrechtliche Leistungsentgelte	-6.700,00	-6.500,00	-6.666,50
02	51	Öffentlich-rechtliche Leistungsentgelte	0,00	0,00	0,00
03	548-549	Kostensersatzleistungen und -erstattungen	0,00	0,00	0,00
04	52	Bestandsveränderungen und aktivierte Eigenleistungen	0,00	0,00	0,00
05	55	Steuern und steuerähnliche Erträge einschl. Erträge aus gesetzlichen Umlagen	0,00	0,00	0,00
06	547	Erträge aus Transferleistungen	0,00	0,00	0,00
07	540-543	Erträge aus Zuweisungen und Zuschüssen für lfd. Zwecke und allgemeine Umlagen	0,00	0,00	0,00
08	546	Erträge aus der Auflösung von Sonderposten aus Investitionszuweisungen, -zuschüssen und Investitionsbeiträgen	-3.430,00	-3.430,00	-3.430,26
09	53	Sonstige ordentliche Erträge	-2.000,00	-2.000,00	-1.994,00
<b>10</b>		<b>Summe der ordentlichen Erträge (Nr. 1 bis 9)</b>	<b>-12.130,00</b>	<b>-11.930,00</b>	<b>-12.090,76</b>
		<b>Ordentliche Aufwendungen</b>			
11	62, 63, 640-643, 647-649, 65	Personalaufwendungen	0,00	0,00	0,00
12	644-646	Versorgungsaufwendungen	0,00	0,00	0,00
13	60, 61, 67-69	Aufwendungen für Sach- und Dienstleistungen	4.080,00	3.670,00	4.434,75
14	66	Abschreibungen	3.430,00	3.430,00	3.430,27
15	71	Aufwendungen für Zuweisungen und Zuschüsse sowie besondere Finanzaufwendungen	0,00	0,00	0,00
16	73	Steueraufwendungen einschl. Aufwendungen aus gesetzlichen Umlageverpflichtungen	0,00	0,00	0,00
17	72	Transferaufwendungen	0,00	0,00	0,00
18	70, 74, 76	Sonstige ordentliche Aufwendungen	350,00	350,00	338,00
<b>19</b>		<b>Summe der ordentlichen Aufwendungen (Nr. 11 bis 18)</b>	<b>7.860,00</b>	<b>7.450,00</b>	<b>8.203,02</b>
<b>20</b>		<b>Verwaltungsergebnis (Nr. 10 ./ Nr. 19)</b>	<b>-4.270,00</b>	<b>-4.480,00</b>	<b>-3.887,74</b>
21	56, 57	Finanzerträge	0,00	0,00	0,00
22	77	Finanzaufwendungen	0,00	0,00	0,00
<b>23</b>		<b>Finanzergebnis (Nr. 21 bis Nr. 22)</b>	<b>0,00</b>	<b>0,00</b>	<b>0,00</b>
<b>24</b>		<b>Ordentliches Ergebnis (Verwaltungsergebnis und Finanzergebnis Nr. 20 und Nr. 23)</b>	<b>-4.270,00</b>	<b>-4.480,00</b>	<b>-3.887,74</b>
25	59	Außerordentliche Erträge	0,00	0,00	0,00
26	79	Außerordentliche Aufwendungen	0,00	0,00	0,00
<b>27</b>		<b>Außerordentliches Ergebnis (Nr. 25 ./ Nr. 26)</b>	<b>0,00</b>	<b>0,00</b>	<b>0,00</b>
<b>28</b>		<b>Jahresergebnis vor internen Leistungsbeziehungen (ordentliches Ergebnis und außerordentliches Ergebnis Nr. 24 und Nr. 27)</b>	<b>-4.270,00</b>	<b>-4.480,00</b>	<b>-3.887,74</b>
29		Erlöse der internen Leistungsbeziehungen	0,00	0,00	0,00
30		Kosten der internen Leistungsbeziehungen	0,00	0,00	0,00
<b>31</b>		<b>Ergebnis der internen Leistungsbeziehungen</b>	<b>0,00</b>	<b>0,00</b>	<b>0,00</b>
<b>32</b>		<b>Jahresergebnis nach internen Leistungsbeziehungen</b>	<b>-4.270,00</b>	<b>-4.480,00</b>	<b>-3.887,74</b>

## Gemeinde Fischbachtal

## Teilfinanzhaushalt Produkt 0205 Bürgerbus

Fischbachtal

Nr.	Bezeichnung	Haushaltsansatz			Ergebnis des Jahresabschlusses 2022	Investitions- und Investitionsförderungsmaßnahmen	
		2024	Verpflichtungsermächtigungen	2023		Gesamtauszahlungsbedarf	davon bisher bereitgestellt
	<b>Einzahlungen aus Investitionstätigkeit</b>						
20	+ Einz. aus Investitionszuweis. und -zuschüssen sowie aus Investitionsbeiträgen	0,00	0,00	0,00	0,00	0,00	0,00
21	+ Einz. aus Abgängen von Vermögensgegenständen des Sachanlagevermögens und des immateriellen Anlagevermögens	0,00	0,00	0,00	0,00	0,00	0,00
22	+ Einz. aus Abgängen von Vermögensgegenständen des Finanzanlagevermögens	0,00	0,00	0,00	0,00	0,00	0,00
	<b>Einzahlungen aus Finanzierungstätigkeit</b>						
31	+ Einz. aus der Aufnahme v. Krediten und wirtschaftlich vergleichbaren Vorgängen für Investitionen	0,00	0,00	0,00	0,00	0,00	0,00
	<b>Summe</b>	<b>0,00</b>	<b>0,00</b>	<b>0,00</b>	<b>0,00</b>	<b>0,00</b>	<b>0,00</b>
	<b>Auszahlungen aus Investitionstätigkeit</b>						
24	- Ausz. für den Erwerb von Grundstücken und Gebäuden	0,00	0,00	0,00	0,00	0,00	0,00
25	- Ausz. für Baumaßnahmen	0,00	0,00	0,00	0,00	0,00	0,00
26	- Ausz. für Investitionen in das sonstige Sachanlagevermögen und immaterielle Anlagevermögen davon: Ausz. aus gewährten Investitionszuweisungen und -zuschüssen	0,00	0,00	0,00	0,00	0,00	0,00
27	- Ausz. für Investitionen in das Finanzanlagevermögen	0,00	0,00	0,00	0,00	0,00	0,00
	<b>Auszahlungen aus Finanzierungstätigkeit</b>						
32	- Ausz. für die Tilgung von Krediten und wirtschaftlich vergleichbaren Vorgängen für Investitionen	0,00	0,00	0,00	0,00	0,00	0,00
	<b>Summe</b>	<b>0,00</b>	<b>0,00</b>	<b>0,00</b>	<b>0,00</b>	<b>0,00</b>	<b>0,00</b>
	<b>Saldo (Einzahlungen ./ Auszahlungen)</b>	<b>0,00</b>	<b>0,00</b>	<b>0,00</b>	<b>0,00</b>	<b>0,00</b>	<b>0,00</b>

**Gemeinde Fischbachtal**

<b>Produktbeschreibung Produkt 0301 Jugendarbeit</b>			
Fischbachtal			
<b>Verantwortliche Organisationseinheit</b>	Bürgermeister		
<b>Zuständiger</b>	Monika Miles		
<b>Beschreibung</b>	Planung, Organisation und Durchführung von Projekten im Bereich Jugend und Kinder		
<b>Leistungsumfang</b>	<b>Spalte 1</b>	<b>Spalte 2</b>	<b>Spalte 3</b>
Ferienspiele und Jugendfreizeiten			
Jugendraumbetreuung			
<b>Zielgruppe</b>	Kinder und Jugendliche		

## Gemeinde Fischbachtal

### Teilergebnishaushalt Produkt 0301 Jugendarbeit

Fischbachtal

		Haushaltsansatz			
Nr.	Konten	Bezeichnung	2024	2023	Ergebnis des Jahresabschlusses 2022
		<b>Ordentliche Erträge</b>			
01	50	Privatrechtliche Leistungsentgelte	0,00	0,00	0,00
02	51	Öffentlich-rechtliche Leistungsentgelte	0,00	0,00	0,00
03	548-549	Kostensatzleistungen und -erstattungen	-2.000,00	-1.000,00	-1.130,00
04	52	Bestandsveränderungen und aktivierte Eigenleistungen	0,00	0,00	0,00
05	55	Steuern und steuerähnliche Erträge einschl. Erträge aus gesetzlichen Umlagen	0,00	0,00	0,00
06	547	Erträge aus Transferleistungen	0,00	0,00	0,00
07	540-543	Erträge aus Zuweisungen und Zuschüssen für lfd. Zwecke und allgemeine Umlagen	0,00	0,00	-1.939,52
08	546	Erträge aus der Auflösung von Sonderposten aus Investitionszuweisungen, -zuschüssen und Investitionsbeiträgen	0,00	0,00	0,00
09	53	Sonstige ordentliche Erträge	-2.500,00	-500,00	-1.765,00
<b>10</b>		<b>Summe der ordentlichen Erträge (Nr. 1 bis 9)</b>	<b>-4.500,00</b>	<b>-1.500,00</b>	<b>-4.834,52</b>
		<b>Ordentliche Aufwendungen</b>			
11	62, 63, 640-643, 647-649, 65	Personalaufwendungen	1.186,00	3.731,00	3.579,87
12	644-646	Versorgungsaufwendungen	78,00	246,00	235,95
13	60, 61, 67-69	Aufwendungen für Sach- und Dienstleistungen	4.250,00	630,00	6.945,32
14	66	Abschreibungen	0,00	0,00	0,00
15	71	Aufwendungen für Zuweisungen und Zuschüsse sowie besondere Finanzaufwendungen	1.000,00	700,00	3.500,00
16	73	Steueraufwendungen einschl. Aufwendungen aus gesetzlichen Umlageverpflichtungen	0,00	0,00	0,00
17	72	Transferaufwendungen	0,00	0,00	0,00
18	70, 74, 76	Sonstige ordentliche Aufwendungen	0,00	0,00	0,00
<b>19</b>		<b>Summe der ordentlichen Aufwendungen (Nr. 11 bis 18)</b>	<b>6.514,00</b>	<b>5.307,00</b>	<b>14.261,14</b>
<b>20</b>		<b>Verwaltungsergebnis (Nr. 10 ./ Nr. 19)</b>	<b>2.014,00</b>	<b>3.807,00</b>	<b>9.426,62</b>
21	56, 57	Finanzerträge	0,00	0,00	0,00
22	77	Finanzaufwendungen	0,00	0,00	0,00
<b>23</b>		<b>Finanzergebnis (Nr. 21 bis Nr. 22)</b>	<b>0,00</b>	<b>0,00</b>	<b>0,00</b>
<b>24</b>		<b>Ordentliches Ergebnis (Verwaltungsergebnis und Finanzergebnis Nr. 20 und Nr. 23)</b>	<b>2.014,00</b>	<b>3.807,00</b>	<b>9.426,62</b>
25	59	Außerordentliche Erträge	0,00	0,00	0,00
26	79	Außerordentliche Aufwendungen	0,00	0,00	0,00
<b>27</b>		<b>Außerordentliches Ergebnis (Nr. 25 ./ Nr. 26)</b>	<b>0,00</b>	<b>0,00</b>	<b>0,00</b>
<b>28</b>		<b>Jahresergebnis vor internen Leistungsbeziehungen (ordentliches Ergebnis und außerordentliches Ergebnis Nr. 24 und Nr. 27)</b>	<b>2.014,00</b>	<b>3.807,00</b>	<b>9.426,62</b>
29		Erlöse der internen Leistungsbeziehungen	0,00	0,00	0,00
30		Kosten der internen Leistungsbeziehungen	0,00	0,00	0,00
<b>31</b>		<b>Ergebnis der internen Leistungsbeziehungen</b>	<b>0,00</b>	<b>0,00</b>	<b>0,00</b>
<b>32</b>		<b>Jahresergebnis nach internen Leistungsbeziehungen</b>	<b>2.014,00</b>	<b>3.807,00</b>	<b>9.426,62</b>

**Gemeinde Fischbachtal****Teilfinanzhaushalt Produkt 0301 Jugendarbeit**

Fischbachtal

		Haushaltsansatz			Investitions- und Investitionsförderungsmaßnahmen		
Nr.	Bezeichnung	2024	Verpflichtungs-ermächtigungen	2023	Ergebnis des Jahresabschlusses 2022	Gesamtauszahlungsbedarf	davon bisher bereitgestellt
	<b>Einzahlungen aus Investitionstätigkeit</b>						
20	+ Einz. aus Investitionszuweis. und -zuschüssen sowie aus Investitionsbeiträgen	0,00	0,00	0,00	0,00	0,00	0,00
21	+ Einz. aus Abgängen von Vermögensgegenständen des Sachanlagevermögens und des immateriellen Anlagevermögens	0,00	0,00	0,00	0,00	0,00	0,00
22	+ Einz. aus Abgängen von Vermögensgegenständen des Finanzanlagevermögens	0,00	0,00	0,00	0,00	0,00	0,00
	<b>Einzahlungen aus Finanzierungstätigkeit</b>						
31	+ Einz. aus der Aufnahme v. Krediten und wirtschaftlich vergleichbaren Vorgängen für Investitionen	0,00	0,00	0,00	0,00	0,00	0,00
	<b>Summe</b>	<b>0,00</b>	<b>0,00</b>	<b>0,00</b>	<b>0,00</b>	<b>0,00</b>	<b>0,00</b>
	<b>Auszahlungen aus Investitionstätigkeit</b>						
24	- Ausz. für den Erwerb von Grundstücken und Gebäuden	0,00	0,00	0,00	0,00	0,00	0,00
25	- Ausz. für Baumaßnahmen	0,00	0,00	0,00	0,00	0,00	0,00
26	- Ausz. für Investitionen in das sonstige Sachanlagevermögen und immaterielle Anlagevermögen davon: Ausz. aus gewährten Investitionszuweisungen und -zuschüssen	0,00	0,00	0,00	0,00	0,00	0,00
27	- Ausz. für Investitionen in das Finanzanlagevermögen	0,00	0,00	0,00	0,00	0,00	0,00
	<b>Auszahlungen aus Finanzierungstätigkeit</b>						
32	- Ausz. für die Tilgung von Krediten und wirtschaftlich vergleichbaren Vorgängen für Investitionen	0,00	0,00	0,00	0,00	0,00	0,00
	<b>Summe</b>	<b>0,00</b>	<b>0,00</b>	<b>0,00</b>	<b>0,00</b>	<b>0,00</b>	<b>0,00</b>
	<b>Saldo (Einzahlungen ./ Auszahlungen)</b>	<b>0,00</b>	<b>0,00</b>	<b>0,00</b>	<b>0,00</b>	<b>0,00</b>	<b>0,00</b>

## Gemeinde Fischbachtal

### Produktbeschreibung Produkt 0302 Förderung des Sports

Fischbachtal

**Verantwortliche Organisationseinheit**      Bürgermeister

**Zuständiger**      Monika Miles

**Beschreibung**      Förderung und Unterstützung der Sportvereine

<b>Leistungsumfang</b>	<b>Spalte 1</b>	<b>Spalte 2</b>	<b>Spalte 3</b>
------------------------	-----------------	-----------------	-----------------

Sportförderung durch Zuschüsse			
--------------------------------	--	--	--

Ehrungen verdienter Sportler, Jubiläen			
--	--	--	--

**Zielgruppe**      Sportvereine, sporttreibende Personen, Schulen und sonstige Organisationen

## Gemeinde Fischbachtal

## Teilergebnishaushalt Produkt 0302 Förderung des Sports

Fischbachtal

		Haushaltsansatz			Ergebnis des Jahresabschlusses 2022
Nr.	Konten	Bezeichnung	2024	2023	
		<b>Ordentliche Erträge</b>			
01	50	Privatrechtliche Leistungsentgelte	0,00	0,00	0,00
02	51	Öffentlich-rechtliche Leistungsentgelte	0,00	0,00	0,00
03	548-549	Kostensatzleistungen und -erstattungen	0,00	0,00	0,00
04	52	Bestandsveränderungen und aktivierte Eigenleistungen	0,00	0,00	0,00
05	55	Steuern und steuerähnliche Erträge einschl. Erträge aus gesetzlichen Umlagen	0,00	0,00	0,00
06	547	Erträge aus Transferleistungen	0,00	0,00	0,00
07	540-543	Erträge aus Zuweisungen und Zuschüssen für lfd. Zwecke und allgemeine Umlagen	0,00	0,00	0,00
08	546	Erträge aus der Auflösung von Sonderposten aus Investitionszuweisungen, -zuschüssen und Investitionsbeiträgen	0,00	0,00	0,00
09	53	Sonstige ordentliche Erträge	0,00	0,00	0,00
<b>10</b>		<b>Summe der ordentlichen Erträge (Nr. 1 bis 9)</b>	<b>0,00</b>	<b>0,00</b>	<b>0,00</b>
		<b>Ordentliche Aufwendungen</b>			
11	62, 63, 640-643, 647-649, 65	Personalaufwendungen	0,00	1.589,00	1.537,40
12	644-646	Versorgungsaufwendungen	0,00	105,00	101,36
13	60, 61, 67-69	Aufwendungen für Sach- und Dienstleistungen	100,00	100,00	50,00
14	66	Abschreibungen	0,00	0,00	0,00
15	71	Aufwendungen für Zuweisungen und Zuschüsse sowie besondere Finanzaufwendungen	500,00	500,00	25,50
16	73	Steueraufwendungen einschl. Aufwendungen aus gesetzlichen Umlageverpflichtungen	0,00	0,00	0,00
17	72	Transferaufwendungen	0,00	0,00	0,00
18	70, 74, 76	Sonstige ordentliche Aufwendungen	0,00	0,00	0,00
<b>19</b>		<b>Summe der ordentlichen Aufwendungen (Nr. 11 bis 18)</b>	<b>600,00</b>	<b>2.294,00</b>	<b>1.714,26</b>
<b>20</b>		<b>Verwaltungsergebnis (Nr. 10 ./ Nr. 19)</b>	<b>600,00</b>	<b>2.294,00</b>	<b>1.714,26</b>
21	56, 57	Finanzerträge	0,00	0,00	0,00
22	77	Finanzaufwendungen	0,00	0,00	0,00
<b>23</b>		<b>Finanzergebnis (Nr. 21 bis Nr. 22)</b>	<b>0,00</b>	<b>0,00</b>	<b>0,00</b>
<b>24</b>		<b>Ordentliches Ergebnis (Verwaltungsergebnis und Finanzergebnis Nr. 20 und Nr. 23)</b>	<b>600,00</b>	<b>2.294,00</b>	<b>1.714,26</b>
25	59	Außerordentliche Erträge	0,00	0,00	0,00
26	79	Außerordentliche Aufwendungen	0,00	0,00	0,00
<b>27</b>		<b>Außerordentliches Ergebnis (Nr. 25 ./ Nr. 26)</b>	<b>0,00</b>	<b>0,00</b>	<b>0,00</b>
<b>28</b>		<b>Jahresergebnis vor internen Leistungsbeziehungen (ordentliches Ergebnis und außerordentliches Ergebnis Nr. 24 und Nr. 27)</b>	<b>600,00</b>	<b>2.294,00</b>	<b>1.714,26</b>
29		Erlöse der internen Leistungsbeziehungen	0,00	0,00	0,00
30		Kosten der internen Leistungsbeziehungen	0,00	0,00	0,00
<b>31</b>		<b>Ergebnis der internen Leistungsbeziehungen</b>	<b>0,00</b>	<b>0,00</b>	<b>0,00</b>
<b>32</b>		<b>Jahresergebnis nach internen Leistungsbeziehungen</b>	<b>600,00</b>	<b>2.294,00</b>	<b>1.714,26</b>

## Gemeinde Fischbachtal

### Teilfinanzhaushalt Produkt 0302 Förderung des Sports

Fischbachtal

Nr.	Bezeichnung	Haushaltsansatz			Ergebnis des Jahresabschlusses 2022	Investitions- und Investitionsförderungsmaßnahmen	
		2024	Verpflichtungsermächtigungen	2023		Gesamtauszahlungsbedarf	davon bisher bereitgestellt
	<b>Einzahlungen aus Investitionstätigkeit</b>						
20	+ Einz. aus Investitionszuweis. und -zuschüssen sowie aus Investitionsbeiträgen	0,00	0,00	0,00	0,00	0,00	0,00
21	+ Einz. aus Abgängen von Vermögensgegenständen des Sachanlagevermögens und des immateriellen Anlagevermögens	0,00	0,00	0,00	0,00	0,00	0,00
22	+ Einz. aus Abgängen von Vermögensgegenständen des Finanzanlagevermögens	0,00	0,00	0,00	0,00	0,00	0,00
	<b>Einzahlungen aus Finanzierungstätigkeit</b>						
31	+ Einz. aus der Aufnahme v. Krediten und wirtschaftlich vergleichbaren Vorgängen für Investitionen	0,00	0,00	0,00	0,00	0,00	0,00
	<b>Summe</b>	<b>0,00</b>	<b>0,00</b>	<b>0,00</b>	<b>0,00</b>	<b>0,00</b>	<b>0,00</b>
	<b>Auszahlungen aus Investitionstätigkeit</b>						
24	- Ausz. für den Erwerb von Grundstücken und Gebäuden	0,00	0,00	0,00	0,00	0,00	0,00
25	- Ausz. für Baumaßnahmen	0,00	0,00	0,00	0,00	0,00	0,00
26	- Ausz. für Investitionen in das sonstige Sachanlagevermögen und immaterielle Anlagevermögen	-445,00	0,00	0,00	0,00	-445,00	-445,00
	davon: Ausz. aus gewährten Investitionszuweisungen und -zuschüssen	-445,00	0,00	0,00	0,00	-445,00	-445,00
27	- Ausz. für Investitionen in das Finanzanlagevermögen	0,00	0,00	0,00	0,00	0,00	0,00
	<b>Auszahlungen aus Finanzierungstätigkeit</b>						
32	- Ausz. für die Tilgung von Krediten und wirtschaftlich vergleichbaren Vorgängen für Investitionen	0,00	0,00	0,00	0,00	0,00	0,00
	<b>Summe</b>	<b>-445,00</b>	<b>0,00</b>	<b>0,00</b>	<b>0,00</b>	<b>-445,00</b>	<b>-445,00</b>
	<b>Saldo (Einzahlungen ./ Auszahlungen)</b>	<b>-445,00</b>	<b>0,00</b>	<b>0,00</b>	<b>0,00</b>	<b>-445,00</b>	<b>-445,00</b>

**Gemeinde Fischbachtal**

<b>Produktbeschreibung Produkt 0401 Wasserversorgung</b>			
Fischbachtal			
<b>Verantwortliche Organisationseinheit</b>	Bürgermeister		
<b>Zuständiger</b>	Jakob Beckhausen		
<b>Beschreibung</b>	Versorgung mit Trinkwasser		
<b>Leistungsumfang</b>	<b>Spalte 1</b>	<b>Spalte 2</b>	<b>Spalte 3</b>
Bereitstellung von Trink- und Löschwasser			
Neubau, Sanierung und ordnungsgemäße Instandhaltung der Wasserversorgungsanlagen und der Trinkwasserleitungen			
<b>Zielgruppe</b>	Bürgerinnen und Bürger und Gewerbetreibende der Gemeinde Fischbachtal (Grundstückseigentümer)		

## Gemeinde Fischbachtal

## Teilergebnishaushalt Produkt 0401 Wasserversorgung

Fischbachtal

Nr.	Konten	Bezeichnung	Haushaltsansatz		Ergebnis des Jahresabschlusses 2022
			2024	2023	
		<b>Ordentliche Erträge</b>			
01	50	Privatrechtliche Leistungsentgelte	0,00	0,00	0,00
02	51	Öffentlich-rechtliche Leistungsentgelte	-325.050,00	-336.026,00	-329.582,43
03	548-549	Kostensatzleistungen und -erstattungen	-450,00	-200,00	-398,72
04	52	Bestandsveränderungen und aktivierte Eigenleistungen	0,00	0,00	0,00
05	55	Steuern und steuerähnliche Erträge einschl. Erträge aus gesetzlichen Umlagen	0,00	0,00	0,00
06	547	Erträge aus Transferleistungen	0,00	0,00	0,00
07	540-543	Erträge aus Zuweisungen und Zuschüssen für lfd. Zwecke und allgemeine Umlagen	0,00	0,00	0,00
08	546	Erträge aus der Auflösung von Sonderposten aus Investitionszuweisungen, -zuschüssen und Investitionsbeiträgen	-20.100,00	-20.177,00	-20.243,70
09	53	Sonstige ordentliche Erträge	-5.000,00	-3.500,00	-873,47
<b>10</b>		<b>Summe der ordentlichen Erträge (Nr. 1 bis 9)</b>	<b>-350.600,00</b>	<b>-359.903,00</b>	<b>-351.098,32</b>
		<b>Ordentliche Aufwendungen</b>			
11	62, 63, 640-643, 647-649, 65	Personalaufwendungen	84.596,00	66.955,00	87.349,81
12	644-646	Versorgungsaufwendungen	4.666,00	2.598,00	4.520,48
13	60, 61, 67-69	Aufwendungen für Sach- und Dienstleistungen	182.150,00	96.860,00	70.773,02
14	66	Abschreibungen	52.812,00	57.255,00	63.319,67
15	71	Aufwendungen für Zuweisungen und Zuschüsse sowie besondere Finanzaufwendungen	0,00	0,00	0,00
16	73	Steueraufwendungen einschl. Aufwendungen aus gesetzlichen Umlageverpflichtungen	0,00	0,00	0,00
17	72	Transferaufwendungen	0,00	0,00	0,00
18	70, 74, 76	Sonstige ordentliche Aufwendungen	530,00	275,00	430,16
<b>19</b>		<b>Summe der ordentlichen Aufwendungen (Nr. 11 bis 18)</b>	<b>324.754,00</b>	<b>223.943,00</b>	<b>226.393,14</b>
<b>20</b>		<b>Verwaltungsergebnis (Nr. 10 ./ Nr. 19)</b>	<b>-25.846,00</b>	<b>-135.960,00</b>	<b>-124.705,18</b>
21	56, 57	Finanzerträge	0,00	0,00	0,00
22	77	Finanzaufwendungen	0,00	0,00	0,00
<b>23</b>		<b>Finanzergebnis (Nr. 21 bis Nr. 22)</b>	<b>0,00</b>	<b>0,00</b>	<b>0,00</b>
<b>24</b>		<b>Ordentliches Ergebnis (Verwaltungsergebnis und Finanzergebnis Nr. 20 und Nr. 23)</b>	<b>-25.846,00</b>	<b>-135.960,00</b>	<b>-124.705,18</b>
25	59	Außerordentliche Erträge	0,00	0,00	0,00
26	79	Außerordentliche Aufwendungen	0,00	0,00	0,00
<b>27</b>		<b>Außerordentliches Ergebnis (Nr. 25 ./ Nr. 26)</b>	<b>0,00</b>	<b>0,00</b>	<b>0,00</b>
<b>28</b>		<b>Jahresergebnis vor internen Leistungsbeziehungen (ordentliches Ergebnis und außerordentliches Ergebnis Nr. 24 und Nr. 27)</b>	<b>-25.846,00</b>	<b>-135.960,00</b>	<b>-124.705,18</b>
29		Erlöse der internen Leistungsbeziehungen	0,00	0,00	0,00
30		Kosten der internen Leistungsbeziehungen	9.500,00	10.000,00	0,00
<b>31</b>		<b>Ergebnis der internen Leistungsbeziehungen</b>	<b>9.500,00</b>	<b>10.000,00</b>	<b>0,00</b>
<b>32</b>		<b>Jahresergebnis nach internen Leistungsbeziehungen</b>	<b>-16.346,00</b>	<b>-125.960,00</b>	<b>-124.705,18</b>

## Gemeinde Fischbachtal

## Teilfinanzhaushalt Produkt 0401 Wasserversorgung

Fischbachtal

Nr.	Bezeichnung	Haushaltsansatz			Ergebnis des Jahresabschlusses 2022	Investitions- und Investitionsförderungsmaßnahmen	
		2024	Verpflichtungsermächtigungen	2023		Gesamtauszahlungsbedarf	davon bisher bereitgestellt
	<b>Einzahlungen aus Investitionstätigkeit</b>						
20	+ Einz. aus Investitionszuweis. und -zuschüssen sowie aus Investitionsbeiträgen	587.431,00	0,00	570.080,00	0,00	0,00	0,00
21	+ Einz. aus Abgängen von Vermögensgegenständen des Sachanlagevermögens und des immateriellen Anlagevermögens	0,00	0,00	0,00	0,00	0,00	0,00
22	+ Einz. aus Abgängen von Vermögensgegenständen des Finanzanlagevermögens	0,00	0,00	0,00	0,00	0,00	0,00
	<b>Einzahlungen aus Finanzierungstätigkeit</b>						
31	+ Einz. aus der Aufnahme v. Krediten und wirtschaftlich vergleichbaren Vorgängen für Investitionen	0,00	0,00	0,00	0,00	0,00	0,00
	<b>Summe</b>	<b>587.431,00</b>	<b>0,00</b>	<b>570.080,00</b>	<b>0,00</b>	<b>0,00</b>	<b>0,00</b>
	<b>Auszahlungen aus Investitionstätigkeit</b>						
24	- Ausz. für den Erwerb von Grundstücken und Gebäuden	-1.096.500,00	0,00	0,00	-5.795,00	-1.152.500,00	-1.152.500,00
25	- Ausz. für Baumaßnahmen	-473.000,00	0,00	-559.040,00	0,00	-2.304.080,00	-2.304.080,00
26	- Ausz. für Investitionen in das sonstige Sachanlagevermögen und immaterielle Anlagevermögen davon: Ausz. aus gewährten Investitionszuweisungen und -zuschüssen	-45.000,00	0,00	0,00	-5.223,64	-152.100,00	-119.100,00
27	- Ausz. für Investitionen in das Finanzanlagevermögen	0,00	0,00	0,00	0,00	0,00	0,00
	<b>Auszahlungen aus Finanzierungstätigkeit</b>						
32	- Ausz. für die Tilgung von Krediten und wirtschaftlich vergleichbaren Vorgängen für Investitionen	0,00	0,00	-13.000,00	0,00	-267.521,36	-267.521,36
	<b>Summe</b>	<b>-1.614.500,00</b>	<b>0,00</b>	<b>-572.040,00</b>	<b>-11.018,64</b>	<b>-3.876.201,36</b>	<b>-3.843.201,36</b>
	<b>Saldo (Einzahlungen ./ Auszahlungen)</b>	<b>-1.027.069,00</b>	<b>0,00</b>	<b>-1.960,00</b>	<b>-11.018,64</b>	<b>-3.876.201,36</b>	<b>-3.843.201,36</b>

**Gemeinde Fischbachtal****Produktbeschreibung Produkt 0402 Abwasserbeseitigung**

Fischbachtal

**Verantwortliche Organisationseinheit** Bürgermeister**Zuständiger** Jakob Beckhausen**Beschreibung** Entsorgung von Abwasser

<b>Leistungsumfang</b>	<b>Spalte 1</b>	<b>Spalte 2</b>	<b>Spalte 3</b>
Sicherstellung der Abwasserentsorgung			
Neubau, Sanierung und ordnungsgemäße Instandhaltung der Abwasseranlagen und der Entsorgungsleitungen			

**Zielgruppe** Bürgerinnen und Bürger, Gewerbetreibende (Grundstückseigentümer)

## Gemeinde Fischbachtal

## Teilergebnishaushalt Produkt 0402 Abwasserbeseitigung

Fischbachtal

		Haushaltsansatz			Ergebnis des Jahresabschlusses 2022
Nr.	Konten	Bezeichnung	2024	2023	
		<b>Ordentliche Erträge</b>			
01	50	Privatrechtliche Leistungsentgelte	0,00	0,00	0,00
02	51	Öffentlich-rechtliche Leistungsentgelte	-501.430,00	-496.050,00	-519.761,09
03	548-549	Kostensatzleistungen und -erstattungen	-800,00	-800,00	-743,76
04	52	Bestandsveränderungen und aktivierte Eigenleistungen	0,00	0,00	0,00
05	55	Steuern und steuerähnliche Erträge einschl. Erträge aus gesetzlichen Umlagen	0,00	0,00	0,00
06	547	Erträge aus Transferleistungen	0,00	0,00	0,00
07	540-543	Erträge aus Zuweisungen und Zuschüssen für lfd. Zwecke und allgemeine Umlagen	0,00	0,00	0,00
08	546	Erträge aus der Auflösung von Sonderposten aus Investitionszuweisungen, -zuschüssen und Investitionsbeiträgen	-85.571,00	-85.000,00	-83.142,10
09	53	Sonstige ordentliche Erträge	-5.000,00	-5.000,00	0,00
<b>10</b>		<b>Summe der ordentlichen Erträge (Nr. 1 bis 9)</b>	<b>-592.801,00</b>	<b>-586.850,00</b>	<b>-603.646,95</b>
		<b>Ordentliche Aufwendungen</b>			
11	62, 63, 640-643, 647-649, 65	Personalaufwendungen	67.068,00	54.150,00	51.789,25
12	644-646	Versorgungsaufwendungen	4.506,00	3.676,00	3.476,64
13	60, 61, 67-69	Aufwendungen für Sach- und Dienstleistungen	165.215,00	59.435,00	96.402,07
14	66	Abschreibungen	115.316,00	117.614,00	147.091,78
15	71	Aufwendungen für Zuweisungen und Zuschüsse sowie besondere Finanzaufwendungen	0,00	0,00	0,00
16	73	Steueraufwendungen einschl. Aufwendungen aus gesetzlichen Umlageverpflichtungen	227.078,00	226.643,00	226.208,26
17	72	Transferaufwendungen	0,00	0,00	0,00
18	70, 74, 76	Sonstige ordentliche Aufwendungen	500,00	250,00	415,33
<b>19</b>		<b>Summe der ordentlichen Aufwendungen (Nr. 11 bis 18)</b>	<b>579.683,00</b>	<b>461.768,00</b>	<b>525.383,33</b>
<b>20</b>		<b>Verwaltungsergebnis (Nr. 10 ./ Nr. 19)</b>	<b>-13.118,00</b>	<b>-125.082,00</b>	<b>-78.263,62</b>
21	56, 57	Finanzerträge	0,00	0,00	0,00
22	77	Finanzaufwendungen	20,00	1.178,00	2.859,37
<b>23</b>		<b>Finanzergebnis (Nr. 21 bis Nr. 22)</b>	<b>20,00</b>	<b>1.178,00</b>	<b>2.859,37</b>
<b>24</b>		<b>Ordentliches Ergebnis (Verwaltungsergebnis und Finanzergebnis Nr. 20 und Nr. 23)</b>	<b>-13.098,00</b>	<b>-123.904,00</b>	<b>-75.404,25</b>
25	59	Außerordentliche Erträge	0,00	0,00	0,00
26	79	Außerordentliche Aufwendungen	0,00	0,00	0,00
<b>27</b>		<b>Außerordentliches Ergebnis (Nr. 25 ./ Nr. 26)</b>	<b>0,00</b>	<b>0,00</b>	<b>0,00</b>
<b>28</b>		<b>Jahresergebnis vor internen Leistungsbeziehungen (ordentliches Ergebnis und außerordentliches Ergebnis Nr. 24 und Nr. 27)</b>	<b>-13.098,00</b>	<b>-123.904,00</b>	<b>-75.404,25</b>
29		Erlöse der internen Leistungsbeziehungen	0,00	0,00	0,00
30		Kosten der internen Leistungsbeziehungen	43.000,00	43.500,00	0,00
<b>31</b>		<b>Ergebnis der internen Leistungsbeziehungen</b>	<b>43.000,00</b>	<b>43.500,00</b>	<b>0,00</b>
<b>32</b>		<b>Jahresergebnis nach internen Leistungsbeziehungen</b>	<b>29.902,00</b>	<b>-80.404,00</b>	<b>-75.404,25</b>

## Gemeinde Fischbachtal

## Teilfinanzhaushalt Produkt 0402 Abwasserbeseitigung

Fischbachtal

Nr.	Bezeichnung	Haushaltsansatz			Ergebnis des Jahresabschlusses 2022	Investitions- und Investitionsförderungsmaßnahmen	
		2024	Verpflichtungsermächtigungen	2023		Gesamtauszahlungsbedarf	davon bisher bereitgestellt
	<b>Einzahlungen aus Investitionstätigkeit</b>						
20	+ Einz. aus Investitionszuweis. und -zuschüssen sowie aus Investitionsbeiträgen	0,00	0,00	0,00	2.131,06	0,00	0,00
21	+ Einz. aus Abgängen von Vermögensgegenständen des Sachanlagevermögens und des immateriellen Anlagevermögens	0,00	0,00	0,00	0,00	0,00	0,00
22	+ Einz. aus Abgängen von Vermögensgegenständen des Finanzanlagevermögens	0,00	0,00	0,00	0,00	0,00	0,00
	<b>Einzahlungen aus Finanzierungstätigkeit</b>						
31	+ Einz. aus der Aufnahme v. Krediten und wirtschaftlich vergleichbaren Vorgängen für Investitionen	0,00	0,00	0,00	0,00	0,00	0,00
	<b>Summe</b>	<b>0,00</b>	<b>0,00</b>	<b>0,00</b>	<b>2.131,06</b>	<b>0,00</b>	<b>0,00</b>
	<b>Auszahlungen aus Investitionstätigkeit</b>						
24	- Ausz. für den Erwerb von Grundstücken und Gebäuden	0,00	0,00	0,00	-20.960,70	0,00	0,00
25	- Ausz. für Baumaßnahmen	-5.000,00	0,00	-15.000,00	0,00	-315.500,00	-315.500,00
26	- Ausz. für Investitionen in das sonstige Sachanlagevermögen und immaterielle Anlagevermögen davon: Ausz. aus gewährten Investitionszuweisungen und -zuschüssen	0,00	0,00	0,00	0,00	-3.000,00	-3.000,00
27	- Ausz. für Investitionen in das Finanzanlagevermögen	0,00	0,00	0,00	0,00	0,00	0,00
	<b>Auszahlungen aus Finanzierungstätigkeit</b>						
32	- Ausz. für die Tilgung von Krediten und wirtschaftlich vergleichbaren Vorgängen für Investitionen	-1.361,00	0,00	-29.810,00	-28.128,07	-325.443,44	-325.443,44
	<b>Summe</b>	<b>-6.361,00</b>	<b>0,00</b>	<b>-44.810,00</b>	<b>-49.088,77</b>	<b>-643.943,44</b>	<b>-643.943,44</b>
	<b>Saldo (Einzahlungen ./ Auszahlungen)</b>	<b>-6.361,00</b>	<b>0,00</b>	<b>-44.810,00</b>	<b>-46.957,71</b>	<b>-643.943,44</b>	<b>-643.943,44</b>

**Gemeinde Fischbachtal**

<b>Produktbeschreibung Produkt 0403 Photovoltaik</b>			
Fischbachtal			
<b>Verantwortliche Organisationseinheit</b>	Bürgermeister		
<b>Zuständiger</b>	Philipp Thoma		
<b>Beschreibung</b>	Erzeugung von ökologischem Strom		
<b>Leistungsumfang</b>	<b>Spalte 1</b>	<b>Spalte 2</b>	<b>Spalte 3</b>
Erzeugung von ökologischem Strom			
Neubau und ordnungsgemäße Instandhaltung der Anlagen			
Überwachung der Leistungsfähigkeit			
Nachkalkulationen			
<b>Zielgruppe</b>	Energieversorger		

## Gemeinde Fischbachtal

## Teilergebnishaushalt Produkt 0403 Photovoltaik

Fischbachtal

Nr.	Konten	Bezeichnung	Haushaltsansatz		Ergebnis des Jahresabschlusses 2022
			2024	2023	
		<b>Ordentliche Erträge</b>			
01	50	Privatrechtliche Leistungsentgelte	0,00	0,00	0,00
02	51	Öffentlich-rechtliche Leistungsentgelte	0,00	0,00	0,00
03	548-549	Kostensatzleistungen und -erstattungen	0,00	0,00	0,00
04	52	Bestandsveränderungen und aktivierte Eigenleistungen	0,00	0,00	0,00
05	55	Steuern und steuerähnliche Erträge einschl. Erträge aus gesetzlichen Umlagen	0,00	0,00	0,00
06	547	Erträge aus Transferleistungen	0,00	0,00	0,00
07	540-543	Erträge aus Zuweisungen und Zuschüssen für lfd. Zwecke und allgemeine Umlagen	0,00	0,00	0,00
08	546	Erträge aus der Auflösung von Sonderposten aus Investitionszuweisungen, -zuschüssen und Investitionsbeiträgen	0,00	0,00	0,00
09	53	Sonstige ordentliche Erträge	-14.500,00	-17.900,00	-14.462,98
<b>10</b>		<b>Summe der ordentlichen Erträge (Nr. 1 bis 9)</b>	<b>-14.500,00</b>	<b>-17.900,00</b>	<b>-14.462,98</b>
		<b>Ordentliche Aufwendungen</b>			
11	62, 63, 640-643, 647-649, 65	Personalaufwendungen	708,00	657,00	634,55
12	644-646	Versorgungsaufwendungen	49,00	46,00	44,28
13	60, 61, 67-69	Aufwendungen für Sach- und Dienstleistungen	490,00	490,00	481,52
14	66	Abschreibungen	8.720,00	8.720,00	8.720,33
15	71	Aufwendungen für Zuweisungen und Zuschüsse sowie besondere Finanzaufwendungen	0,00	0,00	0,00
16	73	Steueraufwendungen einschl. Aufwendungen aus gesetzlichen Umlageverpflichtungen	0,00	0,00	0,00
17	72	Transferaufwendungen	0,00	0,00	0,00
18	70, 74, 76	Sonstige ordentliche Aufwendungen	0,00	0,00	0,00
<b>19</b>		<b>Summe der ordentlichen Aufwendungen (Nr. 11 bis 18)</b>	<b>9.967,00</b>	<b>9.913,00</b>	<b>9.880,68</b>
<b>20</b>		<b>Verwaltungsergebnis (Nr. 10 ./ Nr. 19)</b>	<b>-4.533,00</b>	<b>-7.987,00</b>	<b>-4.582,30</b>
21	56, 57	Finanzerträge	0,00	0,00	0,00
22	77	Finanzaufwendungen	269,00	362,00	590,61
<b>23</b>		<b>Finanzergebnis (Nr. 21 bis Nr. 22)</b>	<b>269,00</b>	<b>362,00</b>	<b>590,61</b>
<b>24</b>		<b>Ordentliches Ergebnis (Verwaltungsergebnis und Finanzergebnis Nr. 20 und Nr. 23)</b>	<b>-4.264,00</b>	<b>-7.625,00</b>	<b>-3.991,69</b>
25	59	Außerordentliche Erträge	0,00	0,00	0,00
26	79	Außerordentliche Aufwendungen	0,00	0,00	0,00
<b>27</b>		<b>Außerordentliches Ergebnis (Nr. 25 ./ Nr. 26)</b>	<b>0,00</b>	<b>0,00</b>	<b>0,00</b>
<b>28</b>		<b>Jahresergebnis vor internen Leistungsbeziehungen (ordentliches Ergebnis und außerordentliches Ergebnis Nr. 24 und Nr. 27)</b>	<b>-4.264,00</b>	<b>-7.625,00</b>	<b>-3.991,69</b>
29		Erlöse der internen Leistungsbeziehungen	0,00	0,00	0,00
30		Kosten der internen Leistungsbeziehungen	0,00	0,00	0,00
<b>31</b>		<b>Ergebnis der internen Leistungsbeziehungen</b>	<b>0,00</b>	<b>0,00</b>	<b>0,00</b>
<b>32</b>		<b>Jahresergebnis nach internen Leistungsbeziehungen</b>	<b>-4.264,00</b>	<b>-7.625,00</b>	<b>-3.991,69</b>

## Gemeinde Fischbachtal

## Teilfinanzhaushalt Produkt 0403 Photovoltaik

Fischbachtal

		Haushaltsansatz			Investitions- und Investitionsförderungsmaßnahmen		
Nr.	Bezeichnung	2024	Verpflichtungs-ermächtigungen	2023	Ergebnis des Jahresabschlusses 2022	Gesamtauszahlungsbedarf	davon bisher bereitgestellt
	<b>Einzahlungen aus Investitionstätigkeit</b>						
20	+ Einz. aus Investitionszuweis. und -zuschüssen sowie aus Investitionsbeiträgen	0,00	0,00	0,00	0,00	0,00	0,00
21	+ Einz. aus Abgängen von Vermögensgegenständen des Sachanlagevermögens und des immateriellen Anlagevermögens	0,00	0,00	0,00	0,00	0,00	0,00
22	+ Einz. aus Abgängen von Vermögensgegenständen des Finanzanlagevermögens	0,00	0,00	0,00	0,00	0,00	0,00
	<b>Einzahlungen aus Finanzierungstätigkeit</b>						
31	+ Einz. aus der Aufnahme v. Krediten und wirtschaftlich vergleichbaren Vorgängen für Investitionen	0,00	0,00	0,00	0,00	0,00	0,00
	<b>Summe</b>	<b>0,00</b>	<b>0,00</b>	<b>0,00</b>	<b>0,00</b>	<b>0,00</b>	<b>0,00</b>
	<b>Auszahlungen aus Investitionstätigkeit</b>						
24	- Ausz. für den Erwerb von Grundstücken und Gebäuden	0,00	0,00	0,00	0,00	0,00	0,00
25	- Ausz. für Baumaßnahmen	0,00	0,00	0,00	0,00	-56.400,00	-56.400,00
26	- Ausz. für Investitionen in das sonstige Sachanlagevermögen und immaterielle Anlagevermögen davon: Ausz. aus gewährten Investitionszuweisungen und -zuschüssen	0,00	0,00	0,00	0,00	0,00	0,00
27	- Ausz. für Investitionen in das Finanzanlagevermögen	0,00	0,00	0,00	0,00	0,00	0,00
	<b>Auszahlungen aus Finanzierungstätigkeit</b>						
32	- Ausz. für die Tilgung von Krediten und wirtschaftlich vergleichbaren Vorgängen für Investitionen	-1.412,00	0,00	-3.068,00	-7.399,17	-173.493,40	-169.257,40
	<b>Summe</b>	<b>-1.412,00</b>	<b>0,00</b>	<b>-3.068,00</b>	<b>-7.399,17</b>	<b>-229.893,40</b>	<b>-225.657,40</b>
	<b>Saldo (Einzahlungen ./ Auszahlungen)</b>	<b>-1.412,00</b>	<b>0,00</b>	<b>-3.068,00</b>	<b>-7.399,17</b>	<b>-229.893,40</b>	<b>-225.657,40</b>

**Gemeinde Fischbachtal****Produktbeschreibung Produkt 0404 Nahwärmenetz (fällt weg)**

Fischbachtal

**Verantwortliche** Bürgermeister**Organisationseinheit**

## Gemeinde Fischbachtal

## Teilergebnishaushalt Produkt 0404 Nahwärmenetz (fällt weg)

Fischbachtal

		Haushaltsansatz			Ergebnis des Jahresabschlusses 2022
Nr.	Konten	Bezeichnung	2024	2023	
		<b>Ordentliche Erträge</b>			
01	50	Privatrechtliche Leistungsentgelte	0,00	0,00	0,00
02	51	Öffentlich-rechtliche Leistungsentgelte	0,00	0,00	0,00
03	548-549	Kostensatzleistungen und -erstattungen	0,00	0,00	0,00
04	52	Bestandsveränderungen und aktivierte Eigenleistungen	0,00	0,00	0,00
05	55	Steuern und steuerähnliche Erträge einschl. Erträge aus gesetzlichen Umlagen	0,00	0,00	0,00
06	547	Erträge aus Transferleistungen	0,00	0,00	0,00
07	540-543	Erträge aus Zuweisungen und Zuschüssen für lfd. Zwecke und allgemeine Umlagen	0,00	0,00	0,00
08	546	Erträge aus der Auflösung von Sonderposten aus Investitionszuweisungen, -zuschüssen und Investitionsbeiträgen	0,00	0,00	0,00
09	53	Sonstige ordentliche Erträge	0,00	0,00	0,00
<b>10</b>		<b>Summe der ordentlichen Erträge (Nr. 1 bis 9)</b>	<b>0,00</b>	<b>0,00</b>	<b>0,00</b>
		<b>Ordentliche Aufwendungen</b>			
11	62, 63, 640-643, 647-649, 65	Personalaufwendungen	0,00	0,00	0,00
12	644-646	Versorgungsaufwendungen	0,00	0,00	0,00
13	60, 61, 67-69	Aufwendungen für Sach- und Dienstleistungen	0,00	0,00	0,00
14	66	Abschreibungen	0,00	0,00	0,00
15	71	Aufwendungen für Zuweisungen und Zuschüsse sowie besondere Finanzaufwendungen	0,00	0,00	0,00
16	73	Steueraufwendungen einschl. Aufwendungen aus gesetzlichen Umlageverpflichtungen	0,00	0,00	0,00
17	72	Transferaufwendungen	0,00	0,00	0,00
18	70, 74, 76	Sonstige ordentliche Aufwendungen	0,00	0,00	0,00
<b>19</b>		<b>Summe der ordentlichen Aufwendungen (Nr. 11 bis 18)</b>	<b>0,00</b>	<b>0,00</b>	<b>0,00</b>
<b>20</b>		<b>Verwaltungsergebnis (Nr. 10 ./ Nr. 19)</b>	<b>0,00</b>	<b>0,00</b>	<b>0,00</b>
21	56, 57	Finanzerträge	0,00	0,00	0,00
22	77	Finanzaufwendungen	0,00	0,00	0,00
<b>23</b>		<b>Finanzergebnis (Nr. 21 bis Nr. 22)</b>	<b>0,00</b>	<b>0,00</b>	<b>0,00</b>
<b>24</b>		<b>Ordentliches Ergebnis (Verwaltungsergebnis und Finanzergebnis Nr. 20 und Nr. 23)</b>	<b>0,00</b>	<b>0,00</b>	<b>0,00</b>
25	59	Außerordentliche Erträge	0,00	0,00	0,00
26	79	Außerordentliche Aufwendungen	0,00	0,00	0,00
<b>27</b>		<b>Außerordentliches Ergebnis (Nr. 25 ./ Nr. 26)</b>	<b>0,00</b>	<b>0,00</b>	<b>0,00</b>
<b>28</b>		<b>Jahresergebnis vor internen Leistungsbeziehungen (ordentliches Ergebnis und außerordentliches Ergebnis Nr. 24 und Nr. 27)</b>	<b>0,00</b>	<b>0,00</b>	<b>0,00</b>
29		Erlöse der internen Leistungsbeziehungen	0,00	0,00	0,00
30		Kosten der internen Leistungsbeziehungen	0,00	0,00	0,00
<b>31</b>		<b>Ergebnis der internen Leistungsbeziehungen</b>	<b>0,00</b>	<b>0,00</b>	<b>0,00</b>
<b>32</b>		<b>Jahresergebnis nach internen Leistungsbeziehungen</b>	<b>0,00</b>	<b>0,00</b>	<b>0,00</b>

## Gemeinde Fischbachtal

## Teilfinanzhaushalt Produkt 0404 Nahwärmenetz (fällt weg)

Fischbachtal

Nr.	Bezeichnung	Haushaltsansatz			Ergebnis des Jahresabschlusses 2022	Investitions- und Investitionsförderungsmaßnahmen	
		2024	Verpflichtungsermächtigungen	2023		Gesamtauszahlungsbedarf	davon bisher bereitgestellt
	<b>Einzahlungen aus Investitionstätigkeit</b>						
20	+ Einz. aus Investitionszuweis. und -zuschüssen sowie aus Investitionsbeiträgen	0,00	0,00	0,00	0,00	0,00	0,00
21	+ Einz. aus Abgängen von Vermögensgegenständen des Sachanlagevermögens und des immateriellen Anlagevermögens	0,00	0,00	0,00	0,00	0,00	0,00
22	+ Einz. aus Abgängen von Vermögensgegenständen des Finanzanlagevermögens	0,00	0,00	0,00	0,00	0,00	0,00
	<b>Einzahlungen aus Finanzierungstätigkeit</b>						
31	+ Einz. aus der Aufnahme v. Krediten und wirtschaftlich vergleichbaren Vorgängen für Investitionen	0,00	0,00	0,00	0,00	0,00	0,00
	<b>Summe</b>	<b>0,00</b>	<b>0,00</b>	<b>0,00</b>	<b>0,00</b>	<b>0,00</b>	<b>0,00</b>
	<b>Auszahlungen aus Investitionstätigkeit</b>						
24	- Ausz. für den Erwerb von Grundstücken und Gebäuden	0,00	0,00	0,00	0,00	0,00	0,00
25	- Ausz. für Baumaßnahmen	0,00	0,00	0,00	0,00	-3.000,00	-3.000,00
26	- Ausz. für Investitionen in das sonstige Sachanlagevermögen und immaterielle Anlagevermögen davon: Ausz. aus gewährten Investitionszuweisungen und -zuschüssen	0,00	0,00	0,00	0,00	0,00	0,00
27	- Ausz. für Investitionen in das Finanzanlagevermögen	0,00	0,00	0,00	0,00	0,00	0,00
	<b>Auszahlungen aus Finanzierungstätigkeit</b>						
32	- Ausz. für die Tilgung von Krediten und wirtschaftlich vergleichbaren Vorgängen für Investitionen	0,00	0,00	0,00	0,00	0,00	0,00
	<b>Summe</b>	<b>0,00</b>	<b>0,00</b>	<b>0,00</b>	<b>0,00</b>	<b>-3.000,00</b>	<b>-3.000,00</b>
	<b>Saldo (Einzahlungen ./ Auszahlungen)</b>	<b>0,00</b>	<b>0,00</b>	<b>0,00</b>	<b>0,00</b>	<b>-3.000,00</b>	<b>-3.000,00</b>

### Gemeinde Fischbachtal

<b>Produktbeschreibung Produkt 0405 Breitbandversorgung</b>
---

Fischbachtal
--------------

<b>Verantwortliche</b>	Bürgermeister
<b>Organisationseinheit</b>	

## Gemeinde Fischbachtal

### Teilergebnishaushalt Produkt 0405 Breitbandversorgung

Fischbachtal

		Haushaltsansatz			
Nr.	Konten	Bezeichnung	2024	2023	Ergebnis des Jahresabschlusses 2022
		<b>Ordentliche Erträge</b>			
01	50	Privatrechtliche Leistungsentgelte	0,00	0,00	0,00
02	51	Öffentlich-rechtliche Leistungsentgelte	0,00	0,00	0,00
03	548-549	Kostensatzleistungen und -erstattungen	0,00	0,00	0,00
04	52	Bestandsveränderungen und aktivierte Eigenleistungen	0,00	0,00	0,00
05	55	Steuern und steuerähnliche Erträge einschl. Erträge aus gesetzlichen Umlagen	0,00	0,00	0,00
06	547	Erträge aus Transferleistungen	0,00	0,00	0,00
07	540-543	Erträge aus Zuweisungen und Zuschüssen für lfd. Zwecke und allgemeine Umlagen	0,00	0,00	0,00
08	546	Erträge aus der Auflösung von Sonderposten aus Investitionszuweisungen, -zuschüssen und Investitionsbeiträgen	0,00	0,00	0,00
09	53	Sonstige ordentliche Erträge	0,00	0,00	0,00
<b>10</b>		<b>Summe der ordentlichen Erträge (Nr. 1 bis 9)</b>	<b>0,00</b>	<b>0,00</b>	<b>0,00</b>
		<b>Ordentliche Aufwendungen</b>			
11	62, 63, 640-643, 647-649, 65	Personalaufwendungen	0,00	0,00	0,00
12	644-646	Versorgungsaufwendungen	0,00	0,00	0,00
13	60, 61, 67-69	Aufwendungen für Sach- und Dienstleistungen	0,00	0,00	2.566,61
14	66	Abschreibungen	0,00	0,00	0,00
15	71	Aufwendungen für Zuweisungen und Zuschüsse sowie besondere Finanzaufwendungen	0,00	0,00	0,00
16	73	Steueraufwendungen einschl. Aufwendungen aus gesetzlichen Umlageverpflichtungen	2.050,00	2.095,00	0,00
17	72	Transferaufwendungen	0,00	0,00	0,00
18	70, 74, 76	Sonstige ordentliche Aufwendungen	0,00	0,00	0,00
<b>19</b>		<b>Summe der ordentlichen Aufwendungen (Nr. 11 bis 18)</b>	<b>2.050,00</b>	<b>2.095,00</b>	<b>2.566,61</b>
<b>20</b>		<b>Verwaltungsergebnis (Nr. 10 ./ Nr. 19)</b>	<b>2.050,00</b>	<b>2.095,00</b>	<b>2.566,61</b>
21	56, 57	Finanzerträge	0,00	0,00	0,00
22	77	Finanzaufwendungen	0,00	0,00	0,00
<b>23</b>		<b>Finanzergebnis (Nr. 21 bis Nr. 22)</b>	<b>0,00</b>	<b>0,00</b>	<b>0,00</b>
<b>24</b>		<b>Ordentliches Ergebnis (Verwaltungsergebnis und Finanzergebnis Nr. 20 und Nr. 23)</b>	<b>2.050,00</b>	<b>2.095,00</b>	<b>2.566,61</b>
25	59	Außerordentliche Erträge	0,00	0,00	0,00
26	79	Außerordentliche Aufwendungen	0,00	0,00	0,00
<b>27</b>		<b>Außerordentliches Ergebnis (Nr. 25 ./ Nr. 26)</b>	<b>0,00</b>	<b>0,00</b>	<b>0,00</b>
<b>28</b>		<b>Jahresergebnis vor internen Leistungsbeziehungen (ordentliches Ergebnis und außerordentliches Ergebnis Nr. 24 und Nr. 27)</b>	<b>2.050,00</b>	<b>2.095,00</b>	<b>2.566,61</b>
29		Erlöse der internen Leistungsbeziehungen	0,00	0,00	0,00
30		Kosten der internen Leistungsbeziehungen	0,00	0,00	0,00
<b>31</b>		<b>Ergebnis der internen Leistungsbeziehungen</b>	<b>0,00</b>	<b>0,00</b>	<b>0,00</b>
<b>32</b>		<b>Jahresergebnis nach internen Leistungsbeziehungen</b>	<b>2.050,00</b>	<b>2.095,00</b>	<b>2.566,61</b>

## Gemeinde Fischbachtal

## Teilfinanzhaushalt Produkt 0405 Breitbandversorgung

Fischbachtal

		Haushaltsansatz			Investitions- und Investitionsförderungsmaßnahmen		
Nr.	Bezeichnung	2024	Verpflichtungs-ermächtigungen	2023	Ergebnis des Jahresabschlusses 2022	Gesamtauszahlungsbedarf	davon bisher bereitgestellt
	<b>Einzahlungen aus Investitionstätigkeit</b>						
20	+ Einz. aus Investitionszuweis. und -zuschüssen sowie aus Investitionsbeiträgen	0,00	0,00	0,00	0,00	0,00	0,00
21	+ Einz. aus Abgängen von Vermögensgegenständen des Sachanlagevermögens und des immateriellen Anlagevermögens	0,00	0,00	0,00	0,00	0,00	0,00
22	+ Einz. aus Abgängen von Vermögensgegenständen des Finanzanlagevermögens	0,00	0,00	0,00	0,00	0,00	0,00
	<b>Einzahlungen aus Finanzierungstätigkeit</b>						
31	+ Einz. aus der Aufnahme v. Krediten und wirtschaftlich vergleichbaren Vorgängen für Investitionen	0,00	0,00	0,00	0,00	0,00	0,00
	<b>Summe</b>	<b>0,00</b>	<b>0,00</b>	<b>0,00</b>	<b>0,00</b>	<b>0,00</b>	<b>0,00</b>
	<b>Auszahlungen aus Investitionstätigkeit</b>						
24	- Ausz. für den Erwerb von Grundstücken und Gebäuden	0,00	0,00	0,00	0,00	0,00	0,00
25	- Ausz. für Baumaßnahmen	0,00	0,00	0,00	0,00	0,00	0,00
26	- Ausz. für Investitionen in das sonstige Sachanlagevermögen und immaterielle Anlagevermögen	-5.018,00	0,00	-6.755,00	-15.574,00	-56.162,00	-56.162,00
	davon: Ausz. aus gewährten Investitionszuweisungen und -zuschüssen	0,00	0,00	0,00	0,00	-28.815,00	-28.815,00
27	- Ausz. für Investitionen in das Finanzanlagevermögen	0,00	0,00	0,00	0,00	0,00	0,00
	<b>Auszahlungen aus Finanzierungstätigkeit</b>						
32	- Ausz. für die Tilgung von Krediten und wirtschaftlich vergleichbaren Vorgängen für Investitionen	0,00	0,00	0,00	0,00	0,00	0,00
	<b>Summe</b>	<b>-5.018,00</b>	<b>0,00</b>	<b>-6.755,00</b>	<b>-15.574,00</b>	<b>-56.162,00</b>	<b>-56.162,00</b>
	<b>Saldo (Einzahlungen ./ Auszahlungen)</b>	<b>-5.018,00</b>	<b>0,00</b>	<b>-6.755,00</b>	<b>-15.574,00</b>	<b>-56.162,00</b>	<b>-56.162,00</b>

## Gemeinde Fischbachtal

### Produktbeschreibung Produkt 0502 Personalrat

Fischbachtal

**Verantwortliche Organisationseinheit**      Bürgermeister

**Zuständiger**

**Beschreibung**      Aufgaben nach dem Hessischen Personalvertretungsgesetz

Leistungsumfang	Spalte 1	Spalte 2	Spalte 3
Vertretung der Interessen der Bediensteten			
Durchführung von Personalversammlungen			
Betriebsfeiern und Ausflüge			

**Zielgruppe**      Bedienstete

**Allgemeine Ziele**      Kollegiales, harmonisches Betriebsklima bewahren und ausbauen

## Gemeinde Fischbachtal

## Teilergebnishaushalt Produkt 0502 Personalrat

Fischbachtal

		Haushaltsansatz			Ergebnis des Jahresabschlusses 2022
Nr.	Konten	Bezeichnung	2024	2023	
		<b>Ordentliche Erträge</b>			
01	50	Privatrechtliche Leistungsentgelte	0,00	0,00	0,00
02	51	Öffentlich-rechtliche Leistungsentgelte	0,00	0,00	0,00
03	548-549	Kostensatzleistungen und -erstattungen	0,00	0,00	0,00
04	52	Bestandsveränderungen und aktivierte Eigenleistungen	0,00	0,00	0,00
05	55	Steuern und steuerähnliche Erträge einschl. Erträge aus gesetzlichen Umlagen	0,00	0,00	0,00
06	547	Erträge aus Transferleistungen	0,00	0,00	0,00
07	540-543	Erträge aus Zuweisungen und Zuschüssen für lfd. Zwecke und allgemeine Umlagen	0,00	0,00	0,00
08	546	Erträge aus der Auflösung von Sonderposten aus Investitionszuweisungen, -zuschüssen und Investitionsbeiträgen	0,00	0,00	0,00
09	53	Sonstige ordentliche Erträge	0,00	0,00	0,00
<b>10</b>		<b>Summe der ordentlichen Erträge (Nr. 1 bis 9)</b>	<b>0,00</b>	<b>0,00</b>	<b>0,00</b>
		<b>Ordentliche Aufwendungen</b>			
11	62, 63, 640-643, 647-649, 65	Personalaufwendungen	2.172,00	2.018,00	1.902,77
12	644-646	Versorgungsaufwendungen	146,00	137,00	132,85
13	60, 61, 67-69	Aufwendungen für Sach- und Dienstleistungen	0,00	0,00	0,00
14	66	Abschreibungen	0,00	0,00	0,00
15	71	Aufwendungen für Zuweisungen und Zuschüsse sowie besondere Finanzaufwendungen	0,00	0,00	0,00
16	73	Steueraufwendungen einschl. Aufwendungen aus gesetzlichen Umlageverpflichtungen	0,00	0,00	0,00
17	72	Transferaufwendungen	0,00	0,00	0,00
18	70, 74, 76	Sonstige ordentliche Aufwendungen	0,00	0,00	0,00
<b>19</b>		<b>Summe der ordentlichen Aufwendungen (Nr. 11 bis 18)</b>	<b>2.318,00</b>	<b>2.155,00</b>	<b>2.035,62</b>
<b>20</b>		<b>Verwaltungsergebnis (Nr. 10 ./ Nr. 19)</b>	<b>2.318,00</b>	<b>2.155,00</b>	<b>2.035,62</b>
21	56, 57	Finanzerträge	0,00	0,00	0,00
22	77	Finanzaufwendungen	0,00	0,00	0,00
<b>23</b>		<b>Finanzergebnis (Nr. 21 bis Nr. 22)</b>	<b>0,00</b>	<b>0,00</b>	<b>0,00</b>
<b>24</b>		<b>Ordentliches Ergebnis (Verwaltungsergebnis und Finanzergebnis Nr. 20 und Nr. 23)</b>	<b>2.318,00</b>	<b>2.155,00</b>	<b>2.035,62</b>
25	59	Außerordentliche Erträge	0,00	0,00	0,00
26	79	Außerordentliche Aufwendungen	0,00	0,00	0,00
<b>27</b>		<b>Außerordentliches Ergebnis (Nr. 25 ./ Nr. 26)</b>	<b>0,00</b>	<b>0,00</b>	<b>0,00</b>
<b>28</b>		<b>Jahresergebnis vor internen Leistungsbeziehungen (ordentliches Ergebnis und außerordentliches Ergebnis Nr. 24 und Nr. 27)</b>	<b>2.318,00</b>	<b>2.155,00</b>	<b>2.035,62</b>
29		Erlöse der internen Leistungsbeziehungen	0,00	0,00	0,00
30		Kosten der internen Leistungsbeziehungen	0,00	0,00	0,00
<b>31</b>		<b>Ergebnis der internen Leistungsbeziehungen</b>	<b>0,00</b>	<b>0,00</b>	<b>0,00</b>
<b>32</b>		<b>Jahresergebnis nach internen Leistungsbeziehungen</b>	<b>2.318,00</b>	<b>2.155,00</b>	<b>2.035,62</b>

## Gemeinde Fischbachtal

## Teilfinanzhaushalt Produkt 0502 Personalrat

Fischbachtal

Nr.	Bezeichnung	Haushaltsansatz			Ergebnis des Jahresabschlusses 2022	Investitions- und Investitionsförderungsmaßnahmen	
		2024	Verpflichtungsermächtigungen	2023		Gesamtauszahlungsbedarf	davon bisher bereitgestellt
	<b>Einzahlungen aus Investitionstätigkeit</b>						
20	+ Einz. aus Investitionszuweis. und -zuschüssen sowie aus Investitionsbeiträgen	0,00	0,00	0,00	0,00	0,00	0,00
21	+ Einz. aus Abgängen von Vermögensgegenständen des Sachanlagevermögens und des immateriellen Anlagevermögens	0,00	0,00	0,00	0,00	0,00	0,00
22	+ Einz. aus Abgängen von Vermögensgegenständen des Finanzanlagevermögens	0,00	0,00	0,00	0,00	0,00	0,00
	<b>Einzahlungen aus Finanzierungstätigkeit</b>						
31	+ Einz. aus der Aufnahme v. Krediten und wirtschaftlich vergleichbaren Vorgängen für Investitionen	0,00	0,00	0,00	0,00	0,00	0,00
	<b>Summe</b>	<b>0,00</b>	<b>0,00</b>	<b>0,00</b>	<b>0,00</b>	<b>0,00</b>	<b>0,00</b>
	<b>Auszahlungen aus Investitionstätigkeit</b>						
24	- Ausz. für den Erwerb von Grundstücken und Gebäuden	0,00	0,00	0,00	0,00	0,00	0,00
25	- Ausz. für Baumaßnahmen	0,00	0,00	0,00	0,00	0,00	0,00
26	- Ausz. für Investitionen in das sonstige Sachanlagevermögen und immaterielle Anlagevermögen davon: Ausz. aus gewährten Investitionszuweisungen und -zuschüssen	0,00	0,00	0,00	0,00	0,00	0,00
27	- Ausz. für Investitionen in das Finanzanlagevermögen	0,00	0,00	0,00	0,00	0,00	0,00
	<b>Auszahlungen aus Finanzierungstätigkeit</b>						
32	- Ausz. für die Tilgung von Krediten und wirtschaftlich vergleichbaren Vorgängen für Investitionen	0,00	0,00	0,00	0,00	0,00	0,00
	<b>Summe</b>	<b>0,00</b>	<b>0,00</b>	<b>0,00</b>	<b>0,00</b>	<b>0,00</b>	<b>0,00</b>
	<b>Saldo (Einzahlungen ./ Auszahlungen)</b>	<b>0,00</b>	<b>0,00</b>	<b>0,00</b>	<b>0,00</b>	<b>0,00</b>	<b>0,00</b>

# Sachgebiet 1

## Innere Verwaltung und Finanzen

Budgetverantwortung:

**Jörg Bernius**

## Gemeinde Fischbachtal

## Teilergebnishaushalt Sachgebiet 1 Innere Verwaltung und Finanzen

Fischbachtal

Nr.	Konten	Bezeichnung	Haushaltsansatz		Ergebnis des Jahresabschlusses 2022
			2024	2023	
		<b>Ordentliche Erträge</b>			
01	50	Privatrechtliche Leistungsentgelte	0,00	-20,00	0,00
02	51	Öffentlich-rechtliche Leistungsentgelte	-9.120,00	-9.120,00	-109,00
03	548-549	Kostensatzleistungen und -erstattungen	-150,00	-150,00	-6.584,19
04	52	Bestandsveränderungen und aktivierte Eigenleistungen	0,00	0,00	0,00
05	55	Steuern und steuerähnliche Erträge einschl. Erträge aus gesetzlichen Umlagen	-994.046,00	-706.350,00	-650.023,17
06	547	Erträge aus Transferleistungen	0,00	-5,00	-14,81
07	540-543	Erträge aus Zuweisungen und Zuschüssen für lfd. Zwecke und allgemeine Umlagen	-186.604,00	-183.276,00	-161.675,63
08	546	Erträge aus der Auflösung von Sonderposten aus Investitionszuweisungen, -zuschüssen und Investitionsbeiträgen	-17.724,00	-18.796,00	-26.683,42
09	53	Sonstige ordentliche Erträge	-2.262,00	-1.904,00	-8.001,77
<b>10</b>		<b>Summe der ordentlichen Erträge (Nr. 1 bis 9)</b>	<b>-1.209.906,00</b>	<b>-919.621,00</b>	<b>-853.091,99</b>
		<b>Ordentliche Aufwendungen</b>			
11	62, 63, 640-643, 647-649, 65	Personalaufwendungen	352.100,00	241.439,00	239.556,59
12	644-646	Versorgungsaufwendungen	46.827,00	28.742,00	14.132,41
13	60, 61, 67-69	Aufwendungen für Sach- und Dienstleistungen	278.362,00	261.491,00	218.538,06
14	66	Abschreibungen	58.276,00	58.467,00	91.629,87
15	71	Aufwendungen für Zuweisungen und Zuschüsse sowie besondere Finanzaufwendungen	1.080.560,00	1.066.429,00	775.639,24
16	73	Steueraufwendungen einschl. Aufwendungen aus gesetzlichen Umlageverpflichtungen	113.000,00	103.425,00	111.767,74
17	72	Transferaufwendungen	0,00	0,00	168,00
18	70, 74, 76	Sonstige ordentliche Aufwendungen	0,00	0,00	0,00
<b>19</b>		<b>Summe der ordentlichen Aufwendungen (Nr. 11 bis 18)</b>	<b>1.929.125,00</b>	<b>1.759.993,00</b>	<b>1.451.431,91</b>
<b>20</b>		<b>Verwaltungsergebnis (Nr. 10 ./ Nr. 19)</b>	<b>719.219,00</b>	<b>840.372,00</b>	<b>598.339,92</b>
21	56, 57	Finanzerträge	-6.050,00	-6.150,00	-3.908,43
22	77	Finanzaufwendungen	586,00	592,00	162,74
<b>23</b>		<b>Finanzergebnis (Nr. 21 bis Nr. 22)</b>	<b>-5.464,00</b>	<b>-5.558,00</b>	<b>-3.745,69</b>
<b>24</b>		<b>Ordentliches Ergebnis (Verwaltungsergebnis und Finanzergebnis Nr. 20 und Nr. 23)</b>	<b>713.755,00</b>	<b>834.814,00</b>	<b>594.594,23</b>
25	59	Außerordentliche Erträge	0,00	0,00	-5.851,86
26	79	Außerordentliche Aufwendungen	0,00	0,00	11,08
<b>27</b>		<b>Außerordentliches Ergebnis (Nr. 25 ./ Nr. 26)</b>	<b>0,00</b>	<b>0,00</b>	<b>-5.840,78</b>
<b>28</b>		<b>Jahresergebnis vor internen Leistungsbeziehungen (ordentliches Ergebnis und außerordentliches Ergebnis Nr. 24 und Nr. 27)</b>	<b>713.755,00</b>	<b>834.814,00</b>	<b>588.753,45</b>
29		Erlöse der internen Leistungsbeziehungen	-12.000,00	-12.000,00	0,00
30		Kosten der internen Leistungsbeziehungen	0,00	0,00	0,00
<b>31</b>		<b>Ergebnis der internen Leistungsbeziehungen</b>	<b>-12.000,00</b>	<b>-12.000,00</b>	<b>0,00</b>
<b>32</b>		<b>Jahresergebnis nach internen Leistungsbeziehungen</b>	<b>701.755,00</b>	<b>822.814,00</b>	<b>588.753,45</b>

## Gemeinde Fischbachtal

### Teilfinanzhaushalt Sachgebiet 1 Innere Verwaltung und Finanzen

Fischbachtal

		Haushaltsansatz			Investitions- und Investitionsförderungsmaßnahmen		
Nr.	Bezeichnung	2024	Verpflichtungs-ermächtigungen	2023	Ergebnis des Jahresabschlusses 2022	Gesamtauszahlungsbedarf	davon bisher bereitgestellt
	<b>Einzahlungen aus Investitionstätigkeit</b>						
20	+ Einz. aus Investitionszuweis. und -zuschüssen sowie aus Investitionsbeiträgen	50.000,00	0,00	107.000,00	15.000,00	0,00	0,00
21	+ Einz. aus Abgängen von Vermögensgegenständen des Sachanlagevermögens und des immateriellen Anlagevermögens	0,00	0,00	0,00	5.850,00	0,00	0,00
22	+ Einz. aus Abgängen von Vermögensgegenständen des Finanzanlagevermögens	0,00	0,00	0,00	0,00	0,00	0,00
	<b>Einzahlungen aus Finanzierungstätigkeit</b>						
31	+ Einz. aus der Aufnahme v. Krediten und wirtschaftlich vergleichbaren Vorgängen für Investitionen	0,00	0,00	0,00	0,00	0,00	0,00
	<b>Summe</b>	<b>50.000,00</b>	<b>0,00</b>	<b>107.000,00</b>	<b>20.850,00</b>	<b>0,00</b>	<b>0,00</b>
	<b>Auszahlungen aus Investitionstätigkeit</b>						
24	- Ausz. für den Erwerb von Grundstücken und Gebäuden	0,00	0,00	-25.000,00	-3.671,80	-25.000,00	-25.000,00
25	- Ausz. für Baumaßnahmen	0,00	0,00	-50.000,00	-14.242,63	-1.750.000,00	-1.750.000,00
26	- Ausz. für Investitionen in das sonstige Sachanlagevermögen und immaterielle Anlagevermögen davon: Ausz. aus gewährten Investitionszuweisungen und -zuschüssen	-338.500,00	0,00	-321.771,00	-40.341,35	-1.257.020,00	-1.248.020,00
27	- Ausz. für Investitionen in das Finanzanlagevermögen	0,00	0,00	0,00	0,00	0,00	0,00
	<b>Auszahlungen aus Finanzierungstätigkeit</b>						
32	- Ausz. für die Tilgung von Krediten und wirtschaftlich vergleichbaren Vorgängen für Investitionen	-2.725,00	0,00	-2.725,00	-4.855,36	-128.213,80	-120.038,80
	<b>Summe</b>	<b>-341.225,00</b>	<b>0,00</b>	<b>-399.496,00</b>	<b>-63.111,14</b>	<b>-3.160.233,80</b>	<b>-3.143.058,80</b>
	<b>Saldo (Einzahlungen ./ Auszahlungen)</b>	<b>-291.225,00</b>	<b>0,00</b>	<b>-292.496,00</b>	<b>-42.261,14</b>	<b>-3.160.233,80</b>	<b>-3.143.058,80</b>

**Gemeinde Fischbachtal****Produktbeschreibung Produkt 1101 Gemeindeorgane**

Fischbachtal

<b>Verantwortliche Organisationseinheit</b>	Bürgermeister
---	---------------

<b>Zuständiger</b>	Jörg Bernius
--------------------	--------------

<b>Beschreibung</b>	Gemeindeorgane (GVO, OB) Parlamentarisches Büro (GVT)
---------------------	--

<b>Leistungsumfang</b>	<b>Spalte 1</b>	<b>Spalte 2</b>	<b>Spalte 3</b>
Sitzungsabwicklung der gemeindlichen Gremien			
Bürgerversammlungen			
Steuerung und Überwachung			

<b>Zielgruppe</b>	gemeindliche Gremien
-------------------	----------------------

## Gemeinde Fischbachtal

### Teilergebnishaushalt Produkt 1101 Gemeindeorgane

Fischbachtal

		Haushaltsansatz			Ergebnis des Jahresabschlusses 2022
Nr.	Konten	Bezeichnung	2024	2023	
		<b>Ordentliche Erträge</b>			
01	50	Privatrechtliche Leistungsentgelte	0,00	0,00	0,00
02	51	Öffentlich-rechtliche Leistungsentgelte	0,00	0,00	0,00
03	548-549	Kostensatzleistungen und -erstattungen	-150,00	-150,00	0,00
04	52	Bestandsveränderungen und aktivierte Eigenleistungen	0,00	0,00	0,00
05	55	Steuern und steuerähnliche Erträge einschl. Erträge aus gesetzlichen Umlagen	0,00	0,00	0,00
06	547	Erträge aus Transferleistungen	0,00	0,00	0,00
07	540-543	Erträge aus Zuweisungen und Zuschüssen für lfd. Zwecke und allgemeine Umlagen	0,00	0,00	0,00
08	546	Erträge aus der Auflösung von Sonderposten aus Investitionszuweisungen, -zuschüssen und Investitionsbeiträgen	0,00	0,00	0,00
09	53	Sonstige ordentliche Erträge	0,00	0,00	0,00
<b>10</b>		<b>Summe der ordentlichen Erträge (Nr. 1 bis 9)</b>	<b>-150,00</b>	<b>-150,00</b>	<b>0,00</b>
		<b>Ordentliche Aufwendungen</b>			
11	62, 63, 640-643, 647-649, 65	Personalaufwendungen	36.199,00	33.319,00	32.656,03
12	644-646	Versorgungsaufwendungen	2.450,00	2.268,00	2.265,40
13	60, 61, 67-69	Aufwendungen für Sach- und Dienstleistungen	20.520,00	16.760,00	16.936,06
14	66	Abschreibungen	462,00	0,00	0,00
15	71	Aufwendungen für Zuweisungen und Zuschüsse sowie besondere Finanzaufwendungen	0,00	0,00	0,00
16	73	Steueraufwendungen einschl. Aufwendungen aus gesetzlichen Umlageverpflichtungen	0,00	0,00	0,00
17	72	Transferaufwendungen	0,00	0,00	0,00
18	70, 74, 76	Sonstige ordentliche Aufwendungen	0,00	0,00	0,00
<b>19</b>		<b>Summe der ordentlichen Aufwendungen (Nr. 11 bis 18)</b>	<b>59.631,00</b>	<b>52.347,00</b>	<b>51.857,49</b>
<b>20</b>		<b>Verwaltungsergebnis (Nr. 10 ./ Nr. 19)</b>	<b>59.481,00</b>	<b>52.197,00</b>	<b>51.857,49</b>
21	56, 57	Finanzerträge	0,00	0,00	0,00
22	77	Finanzaufwendungen	0,00	0,00	0,00
<b>23</b>		<b>Finanzergebnis (Nr. 21 bis Nr. 22)</b>	<b>0,00</b>	<b>0,00</b>	<b>0,00</b>
<b>24</b>		<b>Ordentliches Ergebnis (Verwaltungsergebnis und Finanzergebnis Nr. 20 und Nr. 23)</b>	<b>59.481,00</b>	<b>52.197,00</b>	<b>51.857,49</b>
25	59	Außerordentliche Erträge	0,00	0,00	0,00
26	79	Außerordentliche Aufwendungen	0,00	0,00	0,00
<b>27</b>		<b>Außerordentliches Ergebnis (Nr. 25 ./ Nr. 26)</b>	<b>0,00</b>	<b>0,00</b>	<b>0,00</b>
<b>28</b>		<b>Jahresergebnis vor internen Leistungsbeziehungen (ordentliches Ergebnis und außerordentliches Ergebnis Nr. 24 und Nr. 27)</b>	<b>59.481,00</b>	<b>52.197,00</b>	<b>51.857,49</b>
29		Erlöse der internen Leistungsbeziehungen	0,00	0,00	0,00
30		Kosten der internen Leistungsbeziehungen	0,00	0,00	0,00
<b>31</b>		<b>Ergebnis der internen Leistungsbeziehungen</b>	<b>0,00</b>	<b>0,00</b>	<b>0,00</b>
<b>32</b>		<b>Jahresergebnis nach internen Leistungsbeziehungen</b>	<b>59.481,00</b>	<b>52.197,00</b>	<b>51.857,49</b>

## Gemeinde Fischbachtal

## Teilfinanzhaushalt Produkt 1101 Gemeindeorgane

Fischbachtal

Nr.	Bezeichnung	Haushaltsansatz			Ergebnis des Jahresabschlusses 2022	Investitions- und Investitionsförderungsmaßnahmen	
		2024	Verpflichtungsermächtigungen	2023		Gesamtauszahlungsbedarf	davon bisher bereitgestellt
	<b>Einzahlungen aus Investitionstätigkeit</b>						
20	+ Einz. aus Investitionszuweis. und -zuschüssen sowie aus Investitionsbeiträgen	0,00	0,00	0,00	0,00	0,00	0,00
21	+ Einz. aus Abgängen von Vermögensgegenständen des Sachanlagevermögens und des immateriellen Anlagevermögens	0,00	0,00	0,00	0,00	0,00	0,00
22	+ Einz. aus Abgängen von Vermögensgegenständen des Finanzanlagevermögens	0,00	0,00	0,00	0,00	0,00	0,00
	<b>Einzahlungen aus Finanzierungstätigkeit</b>						
31	+ Einz. aus der Aufnahme v. Krediten und wirtschaftlich vergleichbaren Vorgängen für Investitionen	0,00	0,00	0,00	0,00	0,00	0,00
	<b>Summe</b>	<b>0,00</b>	<b>0,00</b>	<b>0,00</b>	<b>0,00</b>	<b>0,00</b>	<b>0,00</b>
	<b>Auszahlungen aus Investitionstätigkeit</b>						
24	- Ausz. für den Erwerb von Grundstücken und Gebäuden	0,00	0,00	0,00	0,00	0,00	0,00
25	- Ausz. für Baumaßnahmen	0,00	0,00	0,00	0,00	0,00	0,00
26	- Ausz. für Investitionen in das sonstige Sachanlagevermögen und immaterielle Anlagevermögen davon: Ausz. aus gewährten Investitionszuweisungen und -zuschüssen	0,00	0,00	-271,00	0,00	-2.771,00	-2.771,00
27	- Ausz. für Investitionen in das Finanzanlagevermögen	0,00	0,00	0,00	0,00	0,00	0,00
	<b>Auszahlungen aus Finanzierungstätigkeit</b>						
32	- Ausz. für die Tilgung von Krediten und wirtschaftlich vergleichbaren Vorgängen für Investitionen	0,00	0,00	0,00	0,00	0,00	0,00
	<b>Summe</b>	<b>0,00</b>	<b>0,00</b>	<b>-271,00</b>	<b>0,00</b>	<b>-2.771,00</b>	<b>-2.771,00</b>
	<b>Saldo (Einzahlungen ./ Auszahlungen)</b>	<b>0,00</b>	<b>0,00</b>	<b>-271,00</b>	<b>0,00</b>	<b>-2.771,00</b>	<b>-2.771,00</b>

## Gemeinde Fischbachtal

<b>Produktbeschreibung Produkt 1102 Organisation, Personal und Recht</b>			
Fischbachtal			
<b>Verantwortliche Organisationseinheit</b>	Sachgebiet A		
<b>Zuständiger</b>	Jörg Bernius		
<b>Beschreibung</b>	Büroleitung und Innere Organisation Personalwirtschaft-Kommunalverfassungsrecht, Satzungsrecht		
<b>Leistungsumfang</b>	<b>Spalte 1</b>	<b>Spalte 2</b>	<b>Spalte 3</b>
Vorhaltung aktueller Organisationspläne, Aktualisierung und Umsetzung des Geschäftsverteilungsplans, Organisationsuntersuchungen			
Personalentwicklungsplanung, Bereitstellung von Ausbildungsplätzen			
Rechtsauskünfte, Aktualisierung der gemeindlichen Satzungen			
<b>Zielgruppe</b>	Beschäftigte, gemeindliche Gremien, Bürger/innen		

## Gemeinde Fischbachtal

### Teilergebnishaushalt Produkt 1102 Organisation, Personal und Recht

Fischbachtal

		Haushaltsansatz			
Nr.	Konten	Bezeichnung	2024	2023	Ergebnis des Jahresabschlusses 2022
		<b>Ordentliche Erträge</b>			
01	50	Privatrechtliche Leistungsentgelte	0,00	0,00	0,00
02	51	Öffentlich-rechtliche Leistungsentgelte	0,00	0,00	0,00
03	548-549	Kostensatzleistungen und -erstattungen	0,00	0,00	-1.540,00
04	52	Bestandsveränderungen und aktivierte Eigenleistungen	0,00	0,00	0,00
05	55	Steuern und steuerähnliche Erträge einschl. Erträge aus gesetzlichen Umlagen	0,00	0,00	0,00
06	547	Erträge aus Transferleistungen	0,00	-5,00	-14,81
07	540-543	Erträge aus Zuweisungen und Zuschüssen für lfd. Zwecke und allgemeine Umlagen	0,00	0,00	0,00
08	546	Erträge aus der Auflösung von Sonderposten aus Investitionszuweisungen, -zuschüssen und Investitionsbeiträgen	0,00	0,00	0,00
09	53	Sonstige ordentliche Erträge	-1.762,00	-1.404,00	0,00
<b>10</b>		<b>Summe der ordentlichen Erträge (Nr. 1 bis 9)</b>	<b>-1.762,00</b>	<b>-1.409,00</b>	<b>-1.554,81</b>
		<b>Ordentliche Aufwendungen</b>			
11	62, 63, 640-643, 647-649, 65	Personalaufwendungen	59.850,00	52.159,00	44.894,58
12	644-646	Versorgungsaufwendungen	28.316,00	17.316,00	1.877,57
13	60, 61, 67-69	Aufwendungen für Sach- und Dienstleistungen	16.000,00	17.410,00	16.354,73
14	66	Abschreibungen	0,00	0,00	0,00
15	71	Aufwendungen für Zuweisungen und Zuschüsse sowie besondere Finanzaufwendungen	0,00	0,00	0,00
16	73	Steueraufwendungen einschl. Aufwendungen aus gesetzlichen Umlageverpflichtungen	0,00	0,00	0,00
17	72	Transferaufwendungen	0,00	0,00	0,00
18	70, 74, 76	Sonstige ordentliche Aufwendungen	0,00	0,00	0,00
<b>19</b>		<b>Summe der ordentlichen Aufwendungen (Nr. 11 bis 18)</b>	<b>104.166,00</b>	<b>86.885,00</b>	<b>63.126,88</b>
<b>20</b>		<b>Verwaltungsergebnis (Nr. 10 ./ Nr. 19)</b>	<b>102.404,00</b>	<b>85.476,00</b>	<b>61.572,07</b>
21	56, 57	Finanzerträge	0,00	0,00	0,00
22	77	Finanzaufwendungen	0,00	0,00	0,00
<b>23</b>		<b>Finanzergebnis (Nr. 21 bis Nr. 22)</b>	<b>0,00</b>	<b>0,00</b>	<b>0,00</b>
<b>24</b>		<b>Ordentliches Ergebnis (Verwaltungsergebnis und Finanzergebnis Nr. 20 und Nr. 23)</b>	<b>102.404,00</b>	<b>85.476,00</b>	<b>61.572,07</b>
25	59	Außerordentliche Erträge	0,00	0,00	0,00
26	79	Außerordentliche Aufwendungen	0,00	0,00	10,36
<b>27</b>		<b>Außerordentliches Ergebnis (Nr. 25 ./ Nr. 26)</b>	<b>0,00</b>	<b>0,00</b>	<b>10,36</b>
<b>28</b>		<b>Jahresergebnis vor internen Leistungsbeziehungen (ordentliches Ergebnis und außerordentliches Ergebnis Nr. 24 und Nr. 27)</b>	<b>102.404,00</b>	<b>85.476,00</b>	<b>61.582,43</b>
29		Erlöse der internen Leistungsbeziehungen	0,00	0,00	0,00
30		Kosten der internen Leistungsbeziehungen	0,00	0,00	0,00
<b>31</b>		<b>Ergebnis der internen Leistungsbeziehungen</b>	<b>0,00</b>	<b>0,00</b>	<b>0,00</b>
<b>32</b>		<b>Jahresergebnis nach internen Leistungsbeziehungen</b>	<b>102.404,00</b>	<b>85.476,00</b>	<b>61.582,43</b>

**Gemeinde Fischbachtal****Teilfinanzhaushalt Produkt 1102 Organisation, Personal und Recht**

Fischbachtal

		Haushaltsansatz			Investitions- und Investitionsförderungsmaßnahmen		
Nr.	Bezeichnung	2024	Verpflichtungs-ermächtigungen	2023	Ergebnis des Jahresabschlusses 2022	Gesamtauszahlungsbedarf	davon bisher bereitgestellt
	<b>Einzahlungen aus Investitionstätigkeit</b>						
20	+ Einz. aus Investitionszuweis. und -zuschüssen sowie aus Investitionsbeiträgen	0,00	0,00	0,00	0,00	0,00	0,00
21	+ Einz. aus Abgängen von Vermögensgegenständen des Sachanlagevermögens und des immateriellen Anlagevermögens	0,00	0,00	0,00	0,00	0,00	0,00
22	+ Einz. aus Abgängen von Vermögensgegenständen des Finanzanlagevermögens	0,00	0,00	0,00	0,00	0,00	0,00
	<b>Einzahlungen aus Finanzierungstätigkeit</b>						
31	+ Einz. aus der Aufnahme v. Krediten und wirtschaftlich vergleichbaren Vorgängen für Investitionen	0,00	0,00	0,00	0,00	0,00	0,00
	<b>Summe</b>	<b>0,00</b>	<b>0,00</b>	<b>0,00</b>	<b>0,00</b>	<b>0,00</b>	<b>0,00</b>
	<b>Auszahlungen aus Investitionstätigkeit</b>						
24	- Ausz. für den Erwerb von Grundstücken und Gebäuden	0,00	0,00	0,00	0,00	0,00	0,00
25	- Ausz. für Baumaßnahmen	0,00	0,00	0,00	0,00	0,00	0,00
26	- Ausz. für Investitionen in das sonstige Sachanlagevermögen und immaterielle Anlagevermögen davon: Ausz. aus gewährten Investitionszuweisungen und -zuschüssen	0,00	0,00	0,00	0,00	0,00	0,00
27	- Ausz. für Investitionen in das Finanzanlagevermögen	0,00	0,00	0,00	0,00	0,00	0,00
	<b>Auszahlungen aus Finanzierungstätigkeit</b>						
32	- Ausz. für die Tilgung von Krediten und wirtschaftlich vergleichbaren Vorgängen für Investitionen	0,00	0,00	0,00	0,00	0,00	0,00
	<b>Summe</b>	<b>0,00</b>	<b>0,00</b>	<b>0,00</b>	<b>0,00</b>	<b>0,00</b>	<b>0,00</b>
	<b>Saldo (Einzahlungen ./ Auszahlungen)</b>	<b>0,00</b>	<b>0,00</b>	<b>0,00</b>	<b>0,00</b>	<b>0,00</b>	<b>0,00</b>

## Gemeinde Fischbachtal

### Produktbeschreibung Produkt 1103 Zentrale Dienste

Fischbachtal

**Verantwortliche Organisationseinheit** Sachgebiet A

**Zuständiger** Jörg Bernius

**Beschreibung** Telefonzentrale, allgemeine Bürgerinformation, Postzustellung, Postein- und Ausgangsbearbeitung, Protokollführung; Beschaffung aller von der Verwaltung benötigten Sachmittel (soweit nicht dezentral), Verwaltung der Diensträume; Betrieb und Unterhaltung von Kommunikationssystemen (z. B. Telefonanlage, kommunales PC-Netzwerk, KIV-Anbindung), Bereitstellung von Hard- und Software einschl. Pflege und Wartung sowie Betreuung der Anwender, Überwachung der Einhaltung der datenschutzrechtlichen Bestimmungen und der Datensicherung in der gesamten Verwaltung; Verwaltung und Allgemeine Versicherungsangelegenheiten (außer Gebäudeversicherung)

Leistungsumfang	Spalte 1	Spalte 2	Spalte 3
Kurier- und Botendienste organisieren und durchführen, Eingangs- und Ausgangspost zur weiteren Bearbeitung vorbereiten;			
Miet- und Wartungsverträge für Kommunikationssysteme und Büromaschinen abschließen und fortschreiben, Reparaturen beauftragen, Dienst- und Schutzkleidung beschaffen,			
Beschaffung von Büromöbeln, Büromaterial, Fachliteratur und Pkw's, Büromaschinen (einschl. der Kommunikationseinrichtungen) kaufen oder leasen;			
Erstellung und Fortschreibung eines IT-Konzeptes und der entsprechenden Dienstanweisungen und -vereinbarungen, Hard- und Software bereitstellen, einrichten und pflegen,			
Mitarbeiter/innen bei der Anwendung beraten, unterstützen und ggf. schulen, Einhaltung der datenschutzrechtlichen Bestimmungen sowie die Datensicherung überwachen;			
Schutz archivwürdiger Unterlagen gegen Vernichtung und Zersplitterung Gewährleistung der öffentlichen Nutzung von Archivgut, Erfüllung gesetzlicher Aufbewahrungsfristen			
Versicherungsverträge abschließen, überwachen und fortschreiben, Schadenfälle bearbeiten			
<b>Zielgruppe</b> Allgemeinheit, Intern, externe Stellen			

## Gemeinde Fischbachtal

## Teilergebnishaushalt Produkt 1103 Zentrale Dienste

Fischbachtal

		Haushaltsansatz			Ergebnis des Jahresabschlusses 2022
Nr.	Konten	Bezeichnung	2024	2023	
		<b>Ordentliche Erträge</b>			
01	50	Privatrechtliche Leistungsentgelte	0,00	-20,00	0,00
02	51	Öffentlich-rechtliche Leistungsentgelte	0,00	0,00	-9,00
03	548-549	Kostensatzleistungen und -erstattungen	0,00	0,00	0,00
04	52	Bestandsveränderungen und aktivierte Eigenleistungen	0,00	0,00	0,00
05	55	Steuern und steuerähnliche Erträge einschl. Erträge aus gesetzlichen Umlagen	0,00	0,00	0,00
06	547	Erträge aus Transferleistungen	0,00	0,00	0,00
07	540-543	Erträge aus Zuweisungen und Zuschüssen für lfd. Zwecke und allgemeine Umlagen	0,00	0,00	0,00
08	546	Erträge aus der Auflösung von Sonderposten aus Investitionszuweisungen, -zuschüssen und Investitionsbeiträgen	0,00	0,00	0,00
09	53	Sonstige ordentliche Erträge	0,00	0,00	0,00
<b>10</b>		<b>Summe der ordentlichen Erträge (Nr. 1 bis 9)</b>	<b>0,00</b>	<b>-20,00</b>	<b>-9,00</b>
		<b>Ordentliche Aufwendungen</b>			
11	62, 63, 640-643, 647-649, 65	Personalaufwendungen	86.507,00	59.265,00	58.154,87
12	644-646	Versorgungsaufwendungen	5.039,00	3.337,00	3.321,32
13	60, 61, 67-69	Aufwendungen für Sach- und Dienstleistungen	61.600,00	56.000,00	47.991,52
14	66	Abschreibungen	4.730,00	5.547,00	4.979,72
15	71	Aufwendungen für Zuweisungen und Zuschüsse sowie besondere Finanzaufwendungen	0,00	0,00	0,00
16	73	Steueraufwendungen einschl. Aufwendungen aus gesetzlichen Umlageverpflichtungen	0,00	0,00	0,00
17	72	Transferaufwendungen	0,00	0,00	0,00
18	70, 74, 76	Sonstige ordentliche Aufwendungen	0,00	0,00	0,00
<b>19</b>		<b>Summe der ordentlichen Aufwendungen (Nr. 11 bis 18)</b>	<b>157.876,00</b>	<b>124.149,00</b>	<b>114.447,43</b>
<b>20</b>		<b>Verwaltungsergebnis (Nr. 10 ./ Nr. 19)</b>	<b>157.876,00</b>	<b>124.129,00</b>	<b>114.438,43</b>
21	56, 57	Finanzerträge	0,00	0,00	0,00
22	77	Finanzaufwendungen	0,00	0,00	0,00
<b>23</b>		<b>Finanzergebnis (Nr. 21 bis Nr. 22)</b>	<b>0,00</b>	<b>0,00</b>	<b>0,00</b>
<b>24</b>		<b>Ordentliches Ergebnis (Verwaltungsergebnis und Finanzergebnis Nr. 20 und Nr. 23)</b>	<b>157.876,00</b>	<b>124.129,00</b>	<b>114.438,43</b>
25	59	Außerordentliche Erträge	0,00	0,00	0,00
26	79	Außerordentliche Aufwendungen	0,00	0,00	0,00
<b>27</b>		<b>Außerordentliches Ergebnis (Nr. 25 ./ Nr. 26)</b>	<b>0,00</b>	<b>0,00</b>	<b>0,00</b>
<b>28</b>		<b>Jahresergebnis vor internen Leistungsbeziehungen (ordentliches Ergebnis und außerordentliches Ergebnis Nr. 24 und Nr. 27)</b>	<b>157.876,00</b>	<b>124.129,00</b>	<b>114.438,43</b>
29		Erlöse der internen Leistungsbeziehungen	-12.000,00	-12.000,00	0,00
30		Kosten der internen Leistungsbeziehungen	0,00	0,00	0,00
<b>31</b>		<b>Ergebnis der internen Leistungsbeziehungen</b>	<b>-12.000,00</b>	<b>-12.000,00</b>	<b>0,00</b>
<b>32</b>		<b>Jahresergebnis nach internen Leistungsbeziehungen</b>	<b>145.876,00</b>	<b>112.129,00</b>	<b>114.438,43</b>

## Gemeinde Fischbachtal

### Teilfinanzhaushalt Produkt 1103 Zentrale Dienste

Fischbachtal

Nr.	Bezeichnung	Haushaltsansatz			Ergebnis des Jahresabschlusses 2022	Investitions- und Investitionsförderungsmaßnahmen	
		2024	Verpflichtungsermächtigungen	2023		Gesamtauszahlungsbedarf	davon bisher bereitgestellt
	<b>Einzahlungen aus Investitionstätigkeit</b>						
20	+ Einz. aus Investitionszuweis. und -zuschüssen sowie aus Investitionsbeiträgen	0,00	0,00	0,00	0,00	0,00	0,00
21	+ Einz. aus Abgängen von Vermögensgegenständen des Sachanlagevermögens und des immateriellen Anlagevermögens	0,00	0,00	0,00	0,00	0,00	0,00
22	+ Einz. aus Abgängen von Vermögensgegenständen des Finanzanlagevermögens	0,00	0,00	0,00	0,00	0,00	0,00
	<b>Einzahlungen aus Finanzierungstätigkeit</b>						
31	+ Einz. aus der Aufnahme v. Krediten und wirtschaftlich vergleichbaren Vorgängen für Investitionen	0,00	0,00	0,00	0,00	0,00	0,00
	<b>Summe</b>	<b>0,00</b>	<b>0,00</b>	<b>0,00</b>	<b>0,00</b>	<b>0,00</b>	<b>0,00</b>
	<b>Auszahlungen aus Investitionstätigkeit</b>						
24	- Ausz. für den Erwerb von Grundstücken und Gebäuden	0,00	0,00	0,00	0,00	0,00	0,00
25	- Ausz. für Baumaßnahmen	0,00	0,00	0,00	0,00	0,00	0,00
26	- Ausz. für Investitionen in das sonstige Sachanlagevermögen und immaterielle Anlagevermögen davon: Ausz. aus gewährten Investitionszuweisungen und -zuschüssen	-13.000,00	0,00	-8.000,00	-12.772,29	-137.600,00	-128.600,00
27	- Ausz. für Investitionen in das Finanzanlagevermögen	0,00	0,00	0,00	0,00	0,00	0,00
	<b>Auszahlungen aus Finanzierungstätigkeit</b>						
32	- Ausz. für die Tilgung von Krediten und wirtschaftlich vergleichbaren Vorgängen für Investitionen	0,00	0,00	0,00	0,00	0,00	0,00
	<b>Summe</b>	<b>-13.000,00</b>	<b>0,00</b>	<b>-8.000,00</b>	<b>-12.772,29</b>	<b>-137.600,00</b>	<b>-128.600,00</b>
	<b>Saldo (Einzahlungen ./ Auszahlungen)</b>	<b>-13.000,00</b>	<b>0,00</b>	<b>-8.000,00</b>	<b>-12.772,29</b>	<b>-137.600,00</b>	<b>-128.600,00</b>

## Gemeinde Fischbachtal

<b>Produktbeschreibung Produkt 1201 Finanzverwaltung</b>			
Fischbachtal			
<b>Verantwortliche Organisationseinheit</b>	Sachgebiet A		
<b>Zuständiger</b>	Anna Uhrig		
<b>Beschreibung</b>	Haushalts- und Finanzplanung, Mittelüberwachung und Budgetierung, Rechnungsprüfung und Controlling		
<b>Leistungsumfang</b>	<b>Spalte 1</b>	<b>Spalte 2</b>	<b>Spalte 3</b>
-Erstellen, Fortschreiben und Überwachung des Haushaltsplans einschließlich des Stellenplans, der Nachträge, der Finanzplanung und des Investitionsprogramms,			
-Erstellung von Finanzberichten, und des Jahresabschlusses			
-Organisation der Anordnungs- und Feststellungsbefugnisse für das Anordnungswesen			
<b>Zielgruppe</b>	Einwohner/innen der Gemeinde, Gemeindeorgane, Aufsichtsbehörde, Revisionsamt, Hess. Rechnungshof		

## Gemeinde Fischbachtal

## Teilergebnishaushalt Produkt 1201 Finanzverwaltung

Fischbachtal

		Haushaltsansatz			
Nr.	Konten	Bezeichnung	2024	2023	Ergebnis des Jahresabschlusses 2022
		<b>Ordentliche Erträge</b>			
01	50	Privatrechtliche Leistungsentgelte	0,00	0,00	0,00
02	51	Öffentlich-rechtliche Leistungsentgelte	0,00	0,00	-40,00
03	548-549	Kostensatzleistungen und -erstattungen	0,00	0,00	-4.747,45
04	52	Bestandsveränderungen und aktivierte Eigenleistungen	0,00	0,00	0,00
05	55	Steuern und steuerähnliche Erträge einschl. Erträge aus gesetzlichen Umlagen	0,00	0,00	0,00
06	547	Erträge aus Transferleistungen	0,00	0,00	0,00
07	540-543	Erträge aus Zuweisungen und Zuschüssen für lfd. Zwecke und allgemeine Umlagen	0,00	0,00	0,00
08	546	Erträge aus der Auflösung von Sonderposten aus Investitionszuweisungen, -zuschüssen und Investitionsbeiträgen	0,00	0,00	0,00
09	53	Sonstige ordentliche Erträge	0,00	0,00	-8.000,00
<b>10</b>		<b>Summe der ordentlichen Erträge (Nr. 1 bis 9)</b>	<b>0,00</b>	<b>0,00</b>	<b>-12.787,45</b>
		<b>Ordentliche Aufwendungen</b>			
11	62, 63, 640-643, 647-649, 65	Personalaufwendungen	96.262,00	56.419,00	64.994,84
12	644-646	Versorgungsaufwendungen	6.426,00	3.284,00	4.207,12
13	60, 61, 67-69	Aufwendungen für Sach- und Dienstleistungen	88.710,00	70.210,00	25.674,21
14	66	Abschreibungen	0,00	0,00	0,00
15	71	Aufwendungen für Zuweisungen und Zuschüsse sowie besondere Finanzaufwendungen	10.000,00	10.000,00	15.330,00
16	73	Steueraufwendungen einschl. Aufwendungen aus gesetzlichen Umlageverpflichtungen	113.000,00	103.425,00	111.767,74
17	72	Transferaufwendungen	0,00	0,00	0,00
18	70, 74, 76	Sonstige ordentliche Aufwendungen	0,00	0,00	0,00
<b>19</b>		<b>Summe der ordentlichen Aufwendungen (Nr. 11 bis 18)</b>	<b>314.398,00</b>	<b>243.338,00</b>	<b>221.973,91</b>
<b>20</b>		<b>Verwaltungsergebnis (Nr. 10 ./ Nr. 19)</b>	<b>314.398,00</b>	<b>243.338,00</b>	<b>209.186,46</b>
21	56, 57	Finanzerträge	0,00	0,00	0,00
22	77	Finanzaufwendungen	0,00	0,00	0,00
<b>23</b>		<b>Finanzergebnis (Nr. 21 bis Nr. 22)</b>	<b>0,00</b>	<b>0,00</b>	<b>0,00</b>
<b>24</b>		<b>Ordentliches Ergebnis (Verwaltungsergebnis und Finanzergebnis Nr. 20 und Nr. 23)</b>	<b>314.398,00</b>	<b>243.338,00</b>	<b>209.186,46</b>
25	59	Außerordentliche Erträge	0,00	0,00	-2,86
26	79	Außerordentliche Aufwendungen	0,00	0,00	0,72
<b>27</b>		<b>Außerordentliches Ergebnis (Nr. 25 ./ Nr. 26)</b>	<b>0,00</b>	<b>0,00</b>	<b>-2,14</b>
<b>28</b>		<b>Jahresergebnis vor internen Leistungsbeziehungen (ordentliches Ergebnis und außerordentliches Ergebnis Nr. 24 und Nr. 27)</b>	<b>314.398,00</b>	<b>243.338,00</b>	<b>209.184,32</b>
29		Erlöse der internen Leistungsbeziehungen	0,00	0,00	0,00
30		Kosten der internen Leistungsbeziehungen	0,00	0,00	0,00
<b>31</b>		<b>Ergebnis der internen Leistungsbeziehungen</b>	<b>0,00</b>	<b>0,00</b>	<b>0,00</b>
<b>32</b>		<b>Jahresergebnis nach internen Leistungsbeziehungen</b>	<b>314.398,00</b>	<b>243.338,00</b>	<b>209.184,32</b>

**Gemeinde Fischbachtal****Teilfinanzhaushalt Produkt 1201 Finanzverwaltung**

Fischbachtal

		Haushaltsansatz			Investitions- und Investitionsförderungsmaßnahmen		
Nr.	Bezeichnung	2024	Verpflichtungs-ermächtigungen	2023	Ergebnis des Jahresabschlusses 2022	Gesamtauszahlungsbedarf	davon bisher bereitgestellt
	<b>Einzahlungen aus Investitionstätigkeit</b>						
20	+ Einz. aus Investitionszuweis. und -zuschüssen sowie aus Investitionsbeiträgen	0,00	0,00	0,00	0,00	0,00	0,00
21	+ Einz. aus Abgängen von Vermögensgegenständen des Sachanlagevermögens und des immateriellen Anlagevermögens	0,00	0,00	0,00	0,00	0,00	0,00
22	+ Einz. aus Abgängen von Vermögensgegenständen des Finanzanlagevermögens	0,00	0,00	0,00	0,00	0,00	0,00
	<b>Einzahlungen aus Finanzierungstätigkeit</b>						
31	+ Einz. aus der Aufnahme v. Krediten und wirtschaftlich vergleichbaren Vorgängen für Investitionen	0,00	0,00	0,00	0,00	0,00	0,00
	<b>Summe</b>	<b>0,00</b>	<b>0,00</b>	<b>0,00</b>	<b>0,00</b>	<b>0,00</b>	<b>0,00</b>
	<b>Auszahlungen aus Investitionstätigkeit</b>						
24	- Ausz. für den Erwerb von Grundstücken und Gebäuden	0,00	0,00	0,00	0,00	0,00	0,00
25	- Ausz. für Baumaßnahmen	0,00	0,00	0,00	0,00	0,00	0,00
26	- Ausz. für Investitionen in das sonstige Sachanlagevermögen und immaterielle Anlagevermögen davon: Ausz. aus gewährten Investitionszuweisungen und -zuschüssen	0,00	0,00	0,00	0,00	0,00	0,00
27	- Ausz. für Investitionen in das Finanzanlagevermögen	0,00	0,00	0,00	0,00	0,00	0,00
	<b>Auszahlungen aus Finanzierungstätigkeit</b>						
32	- Ausz. für die Tilgung von Krediten und wirtschaftlich vergleichbaren Vorgängen für Investitionen	0,00	0,00	0,00	0,00	0,00	0,00
	<b>Summe</b>	<b>0,00</b>	<b>0,00</b>	<b>0,00</b>	<b>0,00</b>	<b>0,00</b>	<b>0,00</b>
	<b>Saldo (Einzahlungen ./ Auszahlungen)</b>	<b>0,00</b>	<b>0,00</b>	<b>0,00</b>	<b>0,00</b>	<b>0,00</b>	<b>0,00</b>

## Gemeinde Fischbachtal

### Produktbeschreibung Produkt 1202 Gemeindesteuern

Fischbachtal

**Verantwortliche Organisationseinheit** Sachgebiet A

**Zuständiger** Viktoria Wendel

**Beschreibung** Festsetzung von Realsteuern, örtlichen Steuern, sowie Wasser- und Abwassergebühren

Leistungsumfang	Spalte 1	Spalte 2	Spalte 3
Erhebung von Grundsteuer, Gewerbesteuer, Hundesteuer, Spielapparatsteuer			
Festsetzung/Veranlagung der Steuern, einschließlich Bearbeitung aller dazugehörigen Vorgänge			
Bescheiderstellung und Widerspruchsbearbeitung			
Ratenzahlungen, Stundungsanträge von Steuerforderungen			
Veranlagung von Wasser- und Kanalgebühren, einschließlich Bearbeitung aller dazugehörigen Vorgänge			
Bescheiderstellung und Widerspruchsbearbeitung			
<b>Zielgruppe</b>	Steuerberater, Gewerbetreibende, Grundstückseigentümer/innen, Hundehalter/innen im Gemeindegebiet		
<b>Allgemeine Ziele</b>	Rechtmäßige Festsetzung und Veranlagung von Steuern und Gebühren zur Sicherung der Kassenliquidität		

## Gemeinde Fischbachtal

### Teilergebnishaushalt Produkt 1202 Gemeindesteuern

Fischbachtal

		Haushaltsansatz			Ergebnis des Jahresabschlusses 2022
Nr.	Konten	Bezeichnung	2024	2023	
		<b>Ordentliche Erträge</b>			
01	50	Privatrechtliche Leistungsentgelte	0,00	0,00	0,00
02	51	Öffentlich-rechtliche Leistungsentgelte	-120,00	-120,00	-60,00
03	548-549	Kostensersatzleistungen und -erstattungen	0,00	0,00	-296,74
04	52	Bestandsveränderungen und aktivierte Eigenleistungen	0,00	0,00	0,00
05	55	Steuern und steuerähnliche Erträge einschl. Erträge aus gesetzlichen Umlagen	-994.046,00	-706.350,00	-650.023,17
06	547	Erträge aus Transferleistungen	0,00	0,00	0,00
07	540-543	Erträge aus Zuweisungen und Zuschüssen für lfd. Zwecke und allgemeine Umlagen	0,00	0,00	0,00
08	546	Erträge aus der Auflösung von Sonderposten aus Investitionszuweisungen, -zuschüssen und Investitionsbeiträgen	0,00	0,00	0,00
09	53	Sonstige ordentliche Erträge	0,00	0,00	0,00
<b>10</b>		<b>Summe der ordentlichen Erträge (Nr. 1 bis 9)</b>	<b>-994.166,00</b>	<b>-706.470,00</b>	<b>-650.379,91</b>
		<b>Ordentliche Aufwendungen</b>			
11	62, 63, 640-643, 647-649, 65	Personalaufwendungen	16.256,00	7.953,00	9.014,40
12	644-646	Versorgungsaufwendungen	1.068,00	526,00	530,69
13	60, 61, 67-69	Aufwendungen für Sach- und Dienstleistungen	400,00	350,00	621,76
14	66	Abschreibungen	0,00	0,00	18.826,99
15	71	Aufwendungen für Zuweisungen und Zuschüsse sowie besondere Finanzaufwendungen	0,00	0,00	0,00
16	73	Steueraufwendungen einschl. Aufwendungen aus gesetzlichen Umlageverpflichtungen	0,00	0,00	0,00
17	72	Transferaufwendungen	0,00	0,00	0,00
18	70, 74, 76	Sonstige ordentliche Aufwendungen	0,00	0,00	0,00
<b>19</b>		<b>Summe der ordentlichen Aufwendungen (Nr. 11 bis 18)</b>	<b>17.724,00</b>	<b>8.829,00</b>	<b>28.993,84</b>
<b>20</b>		<b>Verwaltungsergebnis (Nr. 10 ./ Nr. 19)</b>	<b>-976.442,00</b>	<b>-697.641,00</b>	<b>-621.386,07</b>
21	56, 57	Finanzerträge	-6.050,00	-6.150,00	-3.908,43
22	77	Finanzaufwendungen	500,00	500,00	66,00
<b>23</b>		<b>Finanzergebnis (Nr. 21 bis Nr. 22)</b>	<b>-5.550,00</b>	<b>-5.650,00</b>	<b>-3.842,43</b>
<b>24</b>		<b>Ordentliches Ergebnis (Verwaltungsergebnis und Finanzergebnis Nr. 20 und Nr. 23)</b>	<b>-981.992,00</b>	<b>-703.291,00</b>	<b>-625.228,50</b>
25	59	Außerordentliche Erträge	0,00	0,00	0,00
26	79	Außerordentliche Aufwendungen	0,00	0,00	0,00
<b>27</b>		<b>Außerordentliches Ergebnis (Nr. 25 ./ Nr. 26)</b>	<b>0,00</b>	<b>0,00</b>	<b>0,00</b>
<b>28</b>		<b>Jahresergebnis vor internen Leistungsbeziehungen (ordentliches Ergebnis und außerordentliches Ergebnis Nr. 24 und Nr. 27)</b>	<b>-981.992,00</b>	<b>-703.291,00</b>	<b>-625.228,50</b>
29		Erlöse der internen Leistungsbeziehungen	0,00	0,00	0,00
30		Kosten der internen Leistungsbeziehungen	0,00	0,00	0,00
<b>31</b>		<b>Ergebnis der internen Leistungsbeziehungen</b>	<b>0,00</b>	<b>0,00</b>	<b>0,00</b>
<b>32</b>		<b>Jahresergebnis nach internen Leistungsbeziehungen</b>	<b>-981.992,00</b>	<b>-703.291,00</b>	<b>-625.228,50</b>

## Gemeinde Fischbachtal

## Teilfinanzhaushalt Produkt 1202 Gemeindesteuern

Fischbachtal

Nr.	Bezeichnung	Haushaltsansatz			Ergebnis des Jahresabschlusses 2022	Investitions- und Investitionsförderungsmaßnahmen	
		2024	Verpflichtungsermächtigungen	2023		Gesamtauszahlungsbedarf	davon bisher bereitgestellt
	<b>Einzahlungen aus Investitionstätigkeit</b>						
20	+ Einz. aus Investitionszuweis. und -zuschüssen sowie aus Investitionsbeiträgen	0,00	0,00	0,00	0,00	0,00	0,00
21	+ Einz. aus Abgängen von Vermögensgegenständen des Sachanlagevermögens und des immateriellen Anlagevermögens	0,00	0,00	0,00	0,00	0,00	0,00
22	+ Einz. aus Abgängen von Vermögensgegenständen des Finanzanlagevermögens	0,00	0,00	0,00	0,00	0,00	0,00
	<b>Einzahlungen aus Finanzierungstätigkeit</b>						
31	+ Einz. aus der Aufnahme v. Krediten und wirtschaftlich vergleichbaren Vorgängen für Investitionen	0,00	0,00	0,00	0,00	0,00	0,00
	<b>Summe</b>	<b>0,00</b>	<b>0,00</b>	<b>0,00</b>	<b>0,00</b>	<b>0,00</b>	<b>0,00</b>
	<b>Auszahlungen aus Investitionstätigkeit</b>						
24	- Ausz. für den Erwerb von Grundstücken und Gebäuden	0,00	0,00	0,00	0,00	0,00	0,00
25	- Ausz. für Baumaßnahmen	0,00	0,00	0,00	0,00	0,00	0,00
26	- Ausz. für Investitionen in das sonstige Sachanlagevermögen und immaterielle Anlagevermögen davon: Ausz. aus gewährten Investitionszuweisungen und -zuschüssen	0,00	0,00	0,00	0,00	0,00	0,00
27	- Ausz. für Investitionen in das Finanzanlagevermögen	0,00	0,00	0,00	0,00	0,00	0,00
	<b>Auszahlungen aus Finanzierungstätigkeit</b>						
32	- Ausz. für die Tilgung von Krediten und wirtschaftlich vergleichbaren Vorgängen für Investitionen	0,00	0,00	0,00	0,00	0,00	0,00
	<b>Summe</b>	<b>0,00</b>	<b>0,00</b>	<b>0,00</b>	<b>0,00</b>	<b>0,00</b>	<b>0,00</b>
	<b>Saldo (Einzahlungen ./ Auszahlungen)</b>	<b>0,00</b>	<b>0,00</b>	<b>0,00</b>	<b>0,00</b>	<b>0,00</b>	<b>0,00</b>

**Gemeinde Fischbachtal**

<b>Produktbeschreibung Produkt 1203 Tageseinrichtungen für Kinder</b>			
Fischbachtal			
<b>Verantwortliche Organisationseinheit</b>	Sachgebiet A		
<b>Zuständiger</b>	Jörg Bernius		
<b>Beschreibung</b>	Erziehung, Bildung und Betreuung von Kindern im Alter von 2 bis 11 Jahren		
<b>Leistungsumfang</b>	<b>Spalte 1</b>	<b>Spalte 2</b>	<b>Spalte 3</b>
<b>Kindertagesstätten, Kinderkrippe</b>			
Überprüfung der Konzeptionen für den Betrieb der Kindertagesstätten,- Mitwirkung bei der Festsetzung von Benutzungsgebühren und Entgelten für Verpflegung,-Abwicklung von Betriebskostenzuschüssen an die ev. Kindertagesstätten,			
Zuschussabwicklung nach dem Hess. Kindergartengesetz und Bambini- Programm-Mitwirkung bei der Haushaltsplanung			
<b>Offensive Kinderbetreuung</b>			
Zuschussanträge für Tagespflegepersonen-Bewilligung / Weiterleitung von Landesmitteln,-Verwendungsnachweise			
<b>Zielgruppe</b>	Kinder, Eltern, Alleinerziehende, Elternbeiräte, Kirchen, Schulen		

## Gemeinde Fischbachtal

### Teilergebnishaushalt Produkt 1203 Tageseinrichtungen für Kinder

Fischbachtal

Nr.	Konten	Bezeichnung	Haushaltsansatz		Ergebnis des Jahresabschlusses 2022
			2024	2023	
		<b>Ordentliche Erträge</b>			
01	50	Privatrechtliche Leistungsentgelte	0,00	0,00	0,00
02	51	Öffentlich-rechtliche Leistungsentgelte	0,00	0,00	0,00
03	548-549	Kostensatzleistungen und -erstattungen	0,00	0,00	0,00
04	52	Bestandsveränderungen und aktivierte Eigenleistungen	0,00	0,00	0,00
05	55	Steuern und steuerähnliche Erträge einschl. Erträge aus gesetzlichen Umlagen	0,00	0,00	0,00
06	547	Erträge aus Transferleistungen	0,00	0,00	0,00
07	540-543	Erträge aus Zuweisungen und Zuschüssen für lfd. Zwecke und allgemeine Umlagen	-186.160,00	-182.832,00	-161.231,63
08	546	Erträge aus der Auflösung von Sonderposten aus Investitionszuweisungen, -zuschüssen und Investitionsbeiträgen	-8.335,00	-8.335,00	-8.335,12
09	53	Sonstige ordentliche Erträge	0,00	0,00	-1,77
<b>10</b>		<b>Summe der ordentlichen Erträge (Nr. 1 bis 9)</b>	<b>-194.495,00</b>	<b>-191.167,00</b>	<b>-169.568,52</b>
		<b>Ordentliche Aufwendungen</b>			
11	62, 63, 640-643, 647-649, 65	Personalaufwendungen	11.780,00	10.853,00	10.377,61
12	644-646	Versorgungsaufwendungen	791,00	733,00	700,00
13	60, 61, 67-69	Aufwendungen für Sach- und Dienstleistungen	6.990,00	19.030,00	47.512,81
14	66	Abschreibungen	17.276,00	16.909,00	16.695,28
15	71	Aufwendungen für Zuweisungen und Zuschüsse sowie besondere Finanzaufwendungen	1.067.160,00	1.053.229,00	756.959,53
16	73	Steueraufwendungen einschl. Aufwendungen aus gesetzlichen Umlageverpflichtungen	0,00	0,00	0,00
17	72	Transferaufwendungen	0,00	0,00	0,00
18	70, 74, 76	Sonstige ordentliche Aufwendungen	0,00	0,00	0,00
<b>19</b>		<b>Summe der ordentlichen Aufwendungen (Nr. 11 bis 18)</b>	<b>1.103.997,00</b>	<b>1.100.754,00</b>	<b>832.245,23</b>
<b>20</b>		<b>Verwaltungsergebnis (Nr. 10 ./ Nr. 19)</b>	<b>909.502,00</b>	<b>909.587,00</b>	<b>662.676,71</b>
21	56, 57	Finanzerträge	0,00	0,00	0,00
22	77	Finanzaufwendungen	86,00	92,00	96,74
<b>23</b>		<b>Finanzergebnis (Nr. 21 bis Nr. 22)</b>	<b>86,00</b>	<b>92,00</b>	<b>96,74</b>
<b>24</b>		<b>Ordentliches Ergebnis (Verwaltungsergebnis und Finanzergebnis Nr. 20 und Nr. 23)</b>	<b>909.588,00</b>	<b>909.679,00</b>	<b>662.773,45</b>
25	59	Außerordentliche Erträge	0,00	0,00	0,00
26	79	Außerordentliche Aufwendungen	0,00	0,00	0,00
<b>27</b>		<b>Außerordentliches Ergebnis (Nr. 25 ./ Nr. 26)</b>	<b>0,00</b>	<b>0,00</b>	<b>0,00</b>
<b>28</b>		<b>Jahresergebnis vor internen Leistungsbeziehungen (ordentliches Ergebnis und außerordentliches Ergebnis Nr. 24 und Nr. 27)</b>	<b>909.588,00</b>	<b>909.679,00</b>	<b>662.773,45</b>
29		Erlöse der internen Leistungsbeziehungen	0,00	0,00	0,00
30		Kosten der internen Leistungsbeziehungen	0,00	0,00	0,00
<b>31</b>		<b>Ergebnis der internen Leistungsbeziehungen</b>	<b>0,00</b>	<b>0,00</b>	<b>0,00</b>
<b>32</b>		<b>Jahresergebnis nach internen Leistungsbeziehungen</b>	<b>909.588,00</b>	<b>909.679,00</b>	<b>662.773,45</b>

## Gemeinde Fischbachtal

## Teilfinanzhaushalt Produkt 1203 Tageseinrichtungen für Kinder

Fischbachtal

		Haushaltsansatz			Investitions- und Investitionsförderungsmaßnahmen		
Nr.	Bezeichnung	2024	Verpflichtungs-ermächtigungen	2023	Ergebnis des Jahresabschlusses 2022	Gesamtauszahlungsbedarf	davon bisher bereitgestellt
<b>Einzahlungen aus Investitionstätigkeit</b>							
20	+ Einz. aus Investitionszuweis. und -zuschüssen sowie aus Investitionsbeiträgen	0,00	0,00	20.000,00	0,00	0,00	0,00
21	+ Einz. aus Abgängen von Vermögensgegenständen des Sachanlagevermögens und des immateriellen Anlagevermögens	0,00	0,00	0,00	0,00	0,00	0,00
22	+ Einz. aus Abgängen von Vermögensgegenständen des Finanzanlagevermögens	0,00	0,00	0,00	0,00	0,00	0,00
<b>Einzahlungen aus Finanzierungstätigkeit</b>							
31	+ Einz. aus der Aufnahme v. Krediten und wirtschaftlich vergleichbaren Vorgängen für Investitionen	0,00	0,00	0,00	0,00	0,00	0,00
<b>Summe</b>		<b>0,00</b>	<b>0,00</b>	<b>20.000,00</b>	<b>0,00</b>	<b>0,00</b>	<b>0,00</b>
<b>Auszahlungen aus Investitionstätigkeit</b>							
24	- Ausz. für den Erwerb von Grundstücken und Gebäuden	0,00	0,00	-25.000,00	-3.671,80	-25.000,00	-25.000,00
25	- Ausz. für Baumaßnahmen	0,00	0,00	-50.000,00	-14.242,63	-1.750.000,00	-1.750.000,00
26	- Ausz. für Investitionen in das sonstige Sachanlagevermögen und immaterielle Anlagevermögen davon: Ausz. aus gewährten Investitionszuweisungen und -zuschüssen	0,00	0,00	0,00	0,00	-23.000,00	-23.000,00
27	- Ausz. für Investitionen in das Finanzanlagevermögen	0,00	0,00	0,00	0,00	0,00	0,00
<b>Auszahlungen aus Finanzierungstätigkeit</b>							
32	- Ausz. für die Tilgung von Krediten und wirtschaftlich vergleichbaren Vorgängen für Investitionen	-2.725,00	0,00	-2.725,00	-4.855,36	-128.213,80	-120.038,80
<b>Summe</b>		<b>-2.725,00</b>	<b>0,00</b>	<b>-77.725,00</b>	<b>-22.769,79</b>	<b>-1.926.213,80</b>	<b>-1.918.038,80</b>
<b>Saldo (Einzahlungen ./ Auszahlungen)</b>		<b>-2.725,00</b>	<b>0,00</b>	<b>-57.725,00</b>	<b>-22.769,79</b>	<b>-1.926.213,80</b>	<b>-1.918.038,80</b>

## Gemeinde Fischbachtal

### Produktbeschreibung Produkt 1301 Brandschutz

Fischbachtal

**Verantwortliche Organisationseinheit** Sachgebiet A

**Beschreibung** Gewährleistung vorbeugender und abwehrender Maßnahmen für den Brandschutz, die allgemeine Hilfe und den Katastrophenschutz

Leistungsumfang	Spalte 1	Spalte 2	Spalte 3
Maßnahmen zur Begrenzung des Schadensereignisses und konkrete Rettungsmaßnahmen vornehmen			
Aus- und Weiterbildung des Feuerwehrynachwuchses			
Fortschreibung und Umsetzung des Bedarf- und Entwicklungsplanes			

**Zielgruppe** Alle Bürger der Gemeinde Fischbachtal

## Gemeinde Fischbachtal

## Teilergebnishaushalt Produkt 1301 Brandschutz

Fischbachtal


		Haushaltsansatz			Ergebnis des Jahresabschlusses 2022
Nr.	Konten	Bezeichnung	2024	2023	
		<b>Ordentliche Erträge</b>			
01	50	Privatrechtliche Leistungsentgelte	0,00	0,00	0,00
02	51	Öffentlich-rechtliche Leistungsentgelte	-9.000,00	-9.000,00	0,00
03	548-549	Kostensersatzleistungen und -erstattungen	0,00	0,00	0,00
04	52	Bestandsveränderungen und aktivierte Eigenleistungen	0,00	0,00	0,00
05	55	Steuern und steuerähnliche Erträge einschl. Erträge aus gesetzlichen Umlagen	0,00	0,00	0,00
06	547	Erträge aus Transferleistungen	0,00	0,00	0,00
07	540-543	Erträge aus Zuweisungen und Zuschüssen für lfd. Zwecke und allgemeine Umlagen	-444,00	-444,00	-444,00
08	546	Erträge aus der Auflösung von Sonderposten aus Investitionszuweisungen, -zuschüssen und Investitionsbeiträgen	-9.389,00	-10.461,00	-18.348,30
09	53	Sonstige ordentliche Erträge	-500,00	-500,00	0,00
<b>10</b>		<b>Summe der ordentlichen Erträge (Nr. 1 bis 9)</b>	<b>-19.333,00</b>	<b>-20.405,00</b>	<b>-18.792,30</b>
		<b>Ordentliche Aufwendungen</b>			
11	62, 63, 640-643, 647-649, 65	Personalaufwendungen	45.246,00	21.471,00	19.464,26
12	644-646	Versorgungsaufwendungen	2.737,00	1.278,00	1.230,31
13	60, 61, 67-69	Aufwendungen für Sach- und Dienstleistungen	84.142,00	81.731,00	63.446,97
14	66	Abschreibungen	35.808,00	36.011,00	51.127,88
15	71	Aufwendungen für Zuweisungen und Zuschüsse sowie besondere Finanzaufwendungen	3.400,00	3.200,00	3.349,71
16	73	Steueraufwendungen einschl. Aufwendungen aus gesetzlichen Umlageverpflichtungen	0,00	0,00	0,00
17	72	Transferaufwendungen	0,00	0,00	168,00
18	70, 74, 76	Sonstige ordentliche Aufwendungen	0,00	0,00	0,00
<b>19</b>		<b>Summe der ordentlichen Aufwendungen (Nr. 11 bis 18)</b>	<b>171.333,00</b>	<b>143.691,00</b>	<b>138.787,13</b>
<b>20</b>		<b>Verwaltungsergebnis (Nr. 10 ./ Nr. 19)</b>	<b>152.000,00</b>	<b>123.286,00</b>	<b>119.994,83</b>
21	56, 57	Finanzerträge	0,00	0,00	0,00
22	77	Finanzaufwendungen	0,00	0,00	0,00
<b>23</b>		<b>Finanzergebnis (Nr. 21 bis Nr. 22)</b>	<b>0,00</b>	<b>0,00</b>	<b>0,00</b>
<b>24</b>		<b>Ordentliches Ergebnis (Verwaltungsergebnis und Finanzergebnis Nr. 20 und Nr. 23)</b>	<b>152.000,00</b>	<b>123.286,00</b>	<b>119.994,83</b>
25	59	Außerordentliche Erträge	0,00	0,00	-5.849,00
26	79	Außerordentliche Aufwendungen	0,00	0,00	0,00
<b>27</b>		<b>Außerordentliches Ergebnis (Nr. 25 ./ Nr. 26)</b>	<b>0,00</b>	<b>0,00</b>	<b>-5.849,00</b>
<b>28</b>		<b>Jahresergebnis vor internen Leistungsbeziehungen (ordentliches Ergebnis und außerordentliches Ergebnis Nr. 24 und Nr. 27)</b>	<b>152.000,00</b>	<b>123.286,00</b>	<b>114.145,83</b>
29		Erlöse der internen Leistungsbeziehungen	0,00	0,00	0,00
30		Kosten der internen Leistungsbeziehungen	0,00	0,00	0,00
<b>31</b>		<b>Ergebnis der internen Leistungsbeziehungen</b>	<b>0,00</b>	<b>0,00</b>	<b>0,00</b>
<b>32</b>		<b>Jahresergebnis nach internen Leistungsbeziehungen</b>	<b>152.000,00</b>	<b>123.286,00</b>	<b>114.145,83</b>

## Gemeinde Fischbachtal

## Teilfinanzhaushalt Produkt 1301 Brandschutz

Fischbachtal

Nr.	Bezeichnung	Haushaltsansatz			Ergebnis des Jahresabschlusses 2022	Investitions- und Investitionsförderungsmaßnahmen	
		2024	Verpflichtungsermächtigungen	2023		Gesamtauszahlungsbedarf	davon bisher bereitgestellt
	<b>Einzahlungen aus Investitionstätigkeit</b>						
20	+ Einz. aus Investitionszuweis. und -zuschüssen sowie aus Investitionsbeiträgen	50.000,00	0,00	87.000,00	15.000,00	0,00	0,00
21	+ Einz. aus Abgängen von Vermögensgegenständen des Sachanlagevermögens und des immateriellen Anlagevermögens	0,00	0,00	0,00	5.850,00	0,00	0,00
22	+ Einz. aus Abgängen von Vermögensgegenständen des Finanzanlagevermögens	0,00	0,00	0,00	0,00	0,00	0,00
	<b>Einzahlungen aus Finanzierungstätigkeit</b>						
31	+ Einz. aus der Aufnahme v. Krediten und wirtschaftlich vergleichbaren Vorgängen für Investitionen	0,00	0,00	0,00	0,00	0,00	0,00
	<b>Summe</b>	<b>50.000,00</b>	<b>0,00</b>	<b>87.000,00</b>	<b>20.850,00</b>	<b>0,00</b>	<b>0,00</b>
	<b>Auszahlungen aus Investitionstätigkeit</b>						
24	- Ausz. für den Erwerb von Grundstücken und Gebäuden	0,00	0,00	0,00	0,00	0,00	0,00
25	- Ausz. für Baumaßnahmen	0,00	0,00	0,00	0,00	0,00	0,00
26	- Ausz. für Investitionen in das sonstige Sachanlagevermögen und immaterielle Anlagevermögen davon: Ausz. aus gewährten Investitionszuweisungen und -zuschüssen	-325.500,00	0,00	-313.500,00	-27.569,06	-1.093.649,00	-1.093.649,00
27	- Ausz. für Investitionen in das Finanzanlagevermögen	0,00	0,00	0,00	0,00	0,00	0,00
	<b>Auszahlungen aus Finanzierungstätigkeit</b>						
32	- Ausz. für die Tilgung von Krediten und wirtschaftlich vergleichbaren Vorgängen für Investitionen	0,00	0,00	0,00	0,00	0,00	0,00
	<b>Summe</b>	<b>-325.500,00</b>	<b>0,00</b>	<b>-313.500,00</b>	<b>-27.569,06</b>	<b>-1.093.649,00</b>	<b>-1.093.649,00</b>
	<b>Saldo (Einzahlungen ./ Auszahlungen)</b>	<b>-275.500,00</b>	<b>0,00</b>	<b>-226.500,00</b>	<b>-6.719,06</b>	<b>-1.093.649,00</b>	<b>-1.093.649,00</b>



# Sachgebiet 2

## Bauen und Liegenschaften

Budgetverantwortung:

**Jakob Beckhausen**

## Gemeinde Fischbachtal

### Teilergebnishaushalt Sachgebiet 2 Bauen und Verkehr

Fischbachtal

Nr.	Konten	Bezeichnung	Haushaltsansatz		Ergebnis des Jahresabschlusses 2022
			2024	2023	
		<b>Ordentliche Erträge</b>			
01	50	Privatrechtliche Leistungsentgelte	-31.705,00	-30.505,00	-30.065,11
02	51	Öffentlich-rechtliche Leistungsentgelte	-6.000,00	-6.000,00	-3.654,50
03	548-549	Kostensatzleistungen und -erstattungen	-211.700,00	-55.600,00	-3.759,90
04	52	Bestandsveränderungen und aktivierte Eigenleistungen	-35.000,00	-78.460,00	-4.215,90
05	55	Steuern und steuerähnliche Erträge einschl. Erträge aus gesetzlichen Umlagen	0,00	0,00	0,00
06	547	Erträge aus Transferleistungen	0,00	0,00	0,00
07	540-543	Erträge aus Zuweisungen und Zuschüssen für lfd. Zwecke und allgemeine Umlagen	0,00	-24.230,00	-930,20
08	546	Erträge aus der Auflösung von Sonderposten aus Investitionszuweisungen, -zuschüssen und Investitionsbeiträgen	-129.471,00	-128.018,00	-189.946,82
09	53	Sonstige ordentliche Erträge	-2.850,00	-2.750,00	-2.695,58
<b>10</b>		<b>Summe der ordentlichen Erträge (Nr. 1 bis 9)</b>	<b>-416.726,00</b>	<b>-325.563,00</b>	<b>-235.268,01</b>
		<b>Ordentliche Aufwendungen</b>			
11	62, 63, 640-643, 647-649, 65	Personalaufwendungen	312.993,00	267.611,00	248.321,49
12	644-646	Versorgungsaufwendungen	18.375,00	15.847,00	15.911,40
13	60, 61, 67-69	Aufwendungen für Sach- und Dienstleistungen	405.489,00	499.296,00	348.955,45
14	66	Abschreibungen	165.581,00	173.012,00	312.487,10
15	71	Aufwendungen für Zuweisungen und Zuschüsse sowie besondere Finanzaufwendungen	2.500,00	6.082,00	7.027,00
16	73	Steueraufwendungen einschl. Aufwendungen aus gesetzlichen Umlageverpflichtungen	0,00	0,00	0,00
17	72	Transferaufwendungen	0,00	0,00	0,00
18	70, 74, 76	Sonstige ordentliche Aufwendungen	5.117,00	2.930,00	2.852,16
<b>19</b>		<b>Summe der ordentlichen Aufwendungen (Nr. 11 bis 18)</b>	<b>910.055,00</b>	<b>964.778,00</b>	<b>935.554,60</b>
<b>20</b>		<b>Verwaltungsergebnis (Nr. 10 ./ Nr. 19)</b>	<b>493.329,00</b>	<b>639.215,00</b>	<b>700.286,59</b>
21	56, 57	Finanzerträge	0,00	0,00	0,00
22	77	Finanzaufwendungen	615,00	687,00	2.198,29
<b>23</b>		<b>Finanzergebnis (Nr. 21 bis Nr. 22)</b>	<b>615,00</b>	<b>687,00</b>	<b>2.198,29</b>
<b>24</b>		<b>Ordentliches Ergebnis (Verwaltungsergebnis und Finanzergebnis Nr. 20 und Nr. 23)</b>	<b>493.944,00</b>	<b>639.902,00</b>	<b>702.484,88</b>
25	59	Außerordentliche Erträge	0,00	0,00	0,00
26	79	Außerordentliche Aufwendungen	0,00	0,00	24.683,00
<b>27</b>		<b>Außerordentliches Ergebnis (Nr. 25 ./ Nr. 26)</b>	<b>0,00</b>	<b>0,00</b>	<b>24.683,00</b>
<b>28</b>		<b>Jahresergebnis vor internen Leistungsbeziehungen (ordentliches Ergebnis und außerordentliches Ergebnis Nr. 24 und Nr. 27)</b>	<b>493.944,00</b>	<b>639.902,00</b>	<b>727.167,88</b>
29		Erlöse der internen Leistungsbeziehungen	-25.000,00	-25.000,00	0,00
30		Kosten der internen Leistungsbeziehungen	0,00	0,00	0,00
<b>31</b>		<b>Ergebnis der internen Leistungsbeziehungen</b>	<b>-25.000,00</b>	<b>-25.000,00</b>	<b>0,00</b>
<b>32</b>		<b>Jahresergebnis nach internen Leistungsbeziehungen</b>	<b>468.944,00</b>	<b>614.902,00</b>	<b>727.167,88</b>

## Gemeinde Fischbachtal

## Teilfinanzhaushalt Sachgebiet 2 Bauen und Verkehr

Fischbachtal

Nr.	Bezeichnung	Haushaltsansatz			Ergebnis des Jahresabschlusses 2022	Investitions- und Investitionsförderungsmaßnahmen	
		2024	Verpflichtungsermächtigungen	2023		Gesamtauszahlungsbedarf	davon bisher bereitgestellt
	<b>Einzahlungen aus Investitionstätigkeit</b>						
20	+ Einz. aus Investitionszuweis. und -zuschüssen sowie aus Investitionsbeiträgen	299.009,00	0,00	49.838,00	180.153,21	0,00	0,00
21	+ Einz. aus Abgängen von Vermögensgegenständen des Sachanlagevermögens und des immateriellen Anlagevermögens	4.224,00	0,00	4.224,00	0,00	0,00	0,00
22	+ Einz. aus Abgängen von Vermögensgegenständen des Finanzanlagevermögens	0,00	0,00	0,00	0,00	0,00	0,00
	<b>Einzahlungen aus Finanzierungstätigkeit</b>						
31	+ Einz. aus der Aufnahme v. Krediten und wirtschaftlich vergleichbaren Vorgängen für Investitionen	0,00	0,00	0,00	0,00	0,00	0,00
	<b>Summe</b>	<b>303.233,00</b>	<b>0,00</b>	<b>54.062,00</b>	<b>180.153,21</b>	<b>0,00</b>	<b>0,00</b>
	<b>Auszahlungen aus Investitionstätigkeit</b>						
24	- Ausz. für den Erwerb von Grundstücken und Gebäuden	-112.724,00	0,00	-56.224,00	-4.679,99	-913.018,00	-903.018,00
25	- Ausz. für Baumaßnahmen	-234.241,00	0,00	-52.042,00	-18.157,42	-1.981.128,00	-1.911.128,00
26	- Ausz. für Investitionen in das sonstige Sachanlagevermögen und immaterielle Anlagevermögen	-17.800,00	0,00	-24.500,00	-6.200,00	-787.900,00	-632.900,00
	davon: Ausz. aus gewährten Investitionszuweisungen und -zuschüssen	0,00	0,00	0,00	0,00	-2.500,00	-2.500,00
27	- Ausz. für Investitionen in das Finanzanlagevermögen	0,00	0,00	0,00	0,00	0,00	0,00
	<b>Auszahlungen aus Finanzierungstätigkeit</b>						
32	- Ausz. für die Tilgung von Krediten und wirtschaftlich vergleichbaren Vorgängen für Investitionen	-14.634,00	0,00	-14.634,00	-14.406,78	-229.914,10	-198.683,10
	<b>Summe</b>	<b>-379.399,00</b>	<b>0,00</b>	<b>-147.400,00</b>	<b>-43.444,19</b>	<b>-3.911.960,10</b>	<b>-3.645.729,10</b>
	<b>Saldo (Einzahlungen ./ Auszahlungen)</b>	<b>-76.166,00</b>	<b>0,00</b>	<b>-93.338,00</b>	<b>136.709,02</b>	<b>-3.911.960,10</b>	<b>-3.645.729,10</b>

## Gemeinde Fischbachtal

### Produktbeschreibung Produkt 2101 Städtebauliche Planung

Fischbachtal

**Verantwortliche Organisationseinheit** Sachgebiet B

**Zuständiger** Jakob Beckhausen

**Beschreibung** Die bauplanungsrechtlichen Aufgaben beziehen sich auf die überregionalen und kommunalen Belange der Bundes-, Landes-, Kreis- und Gemeindemaßnahmen, die sich auf die Art und das Maß der Nutzung auswirken.  
Die bauordnungsrechtlichen Aufgaben beziehen sich auf gemeindefweite Baumaßnahmen, deren Prüfung, Überwachung und Archivierung

Leistungsumfang	Spalte 1	Spalte 2	Spalte 3
Vorbereitende Bauleitplanung:			
Fortschreibung des Landesentwicklungsplanes, Raumordnungsplanes, Landschaftsplanes und Flächennutzungsplanes			
Qualifizierte Bauleitplanung:			
Aufstellung von Bauleitplänen und deren Umweltprüfung, Ausarbeitung der Stellungnahmen für Maßnahmen von Dritten			
Baumaßnahmen von Dritten:			
Prüfung von Baugesuchen, Erteilung von Auskünften in allen Bauangelegenheiten			

**Zielgruppe** Bürger/innen der Gemeinde Fischbachtal, Gemeindeorgane, Alle Fachbereiche der internen kommunalen Verwaltung, Bauherren und Architekten, Grundstückseigentümer privater Liegenschaften, Bundes- Landesbehörden

## Gemeinde Fischbachtal

## Teilergebnishaushalt Produkt 2101 Städtebauliche Planung

Fischbachtal

		Haushaltsansatz			Ergebnis des Jahresabschlusses 2022
Nr.	Konten	Bezeichnung	2024	2023	
		<b>Ordentliche Erträge</b>			
01	50	Privatrechtliche Leistungsentgelte	0,00	0,00	0,00
02	51	Öffentlich-rechtliche Leistungsentgelte	0,00	0,00	0,00
03	548-549	Kostensatzleistungen und -erstattungen	0,00	-52.500,00	0,00
04	52	Bestandsveränderungen und aktivierte Eigenleistungen	0,00	0,00	0,00
05	55	Steuern und steuerähnliche Erträge einschl. Erträge aus gesetzlichen Umlagen	0,00	0,00	0,00
06	547	Erträge aus Transferleistungen	0,00	0,00	0,00
07	540-543	Erträge aus Zuweisungen und Zuschüssen für lfd. Zwecke und allgemeine Umlagen	0,00	0,00	0,00
08	546	Erträge aus der Auflösung von Sonderposten aus Investitionszuweisungen, -zuschüssen und Investitionsbeiträgen	0,00	0,00	0,00
09	53	Sonstige ordentliche Erträge	0,00	0,00	0,00
<b>10</b>		<b>Summe der ordentlichen Erträge (Nr. 1 bis 9)</b>	<b>0,00</b>	<b>-52.500,00</b>	<b>0,00</b>
		<b>Ordentliche Aufwendungen</b>			
11	62, 63, 640-643, 647-649, 65	Personalaufwendungen	11.599,00	10.653,00	9.606,18
12	644-646	Versorgungsaufwendungen	783,00	724,00	650,47
13	60, 61, 67-69	Aufwendungen für Sach- und Dienstleistungen	41.000,00	105.000,00	23,80
14	66	Abschreibungen	0,00	0,00	0,00
15	71	Aufwendungen für Zuweisungen und Zuschüsse sowie besondere Finanzaufwendungen	0,00	0,00	0,00
16	73	Steueraufwendungen einschl. Aufwendungen aus gesetzlichen Umlageverpflichtungen	0,00	0,00	0,00
17	72	Transferaufwendungen	0,00	0,00	0,00
18	70, 74, 76	Sonstige ordentliche Aufwendungen	0,00	0,00	0,00
<b>19</b>		<b>Summe der ordentlichen Aufwendungen (Nr. 11 bis 18)</b>	<b>53.382,00</b>	<b>116.377,00</b>	<b>10.280,45</b>
<b>20</b>		<b>Verwaltungsergebnis (Nr. 10 ./ Nr. 19)</b>	<b>53.382,00</b>	<b>63.877,00</b>	<b>10.280,45</b>
21	56, 57	Finanzerträge	0,00	0,00	0,00
22	77	Finanzaufwendungen	0,00	0,00	0,00
<b>23</b>		<b>Finanzergebnis (Nr. 21 bis Nr. 22)</b>	<b>0,00</b>	<b>0,00</b>	<b>0,00</b>
<b>24</b>		<b>Ordentliches Ergebnis (Verwaltungsergebnis und Finanzergebnis Nr. 20 und Nr. 23)</b>	<b>53.382,00</b>	<b>63.877,00</b>	<b>10.280,45</b>
25	59	Außerordentliche Erträge	0,00	0,00	0,00
26	79	Außerordentliche Aufwendungen	0,00	0,00	0,00
<b>27</b>		<b>Außerordentliches Ergebnis (Nr. 25 ./ Nr. 26)</b>	<b>0,00</b>	<b>0,00</b>	<b>0,00</b>
<b>28</b>		<b>Jahresergebnis vor internen Leistungsbeziehungen (ordentliches Ergebnis und außerordentliches Ergebnis Nr. 24 und Nr. 27)</b>	<b>53.382,00</b>	<b>63.877,00</b>	<b>10.280,45</b>
29		Erlöse der internen Leistungsbeziehungen	0,00	0,00	0,00
30		Kosten der internen Leistungsbeziehungen	0,00	0,00	0,00
<b>31</b>		<b>Ergebnis der internen Leistungsbeziehungen</b>	<b>0,00</b>	<b>0,00</b>	<b>0,00</b>
<b>32</b>		<b>Jahresergebnis nach internen Leistungsbeziehungen</b>	<b>53.382,00</b>	<b>63.877,00</b>	<b>10.280,45</b>

## Gemeinde Fischbachtal

## Teilfinanzhaushalt Produkt 2101 Städtebauliche Planung

Fischbachtal

Nr.	Bezeichnung	Haushaltsansatz			Ergebnis des Jahresabschlusses 2022	Investitions- und Investitionsförderungsmaßnahmen	
		2024	Verpflichtungsermächtigungen	2023		Gesamtauszahlungsbedarf	davon bisher bereitgestellt
	<b>Einzahlungen aus Investitionstätigkeit</b>						
20	+ Einz. aus Investitionszuweis. und -zuschüssen sowie aus Investitionsbeiträgen	0,00	0,00	0,00	0,00	0,00	0,00
21	+ Einz. aus Abgängen von Vermögensgegenständen des Sachanlagevermögens und des immateriellen Anlagevermögens	0,00	0,00	0,00	0,00	0,00	0,00
22	+ Einz. aus Abgängen von Vermögensgegenständen des Finanzanlagevermögens	0,00	0,00	0,00	0,00	0,00	0,00
	<b>Einzahlungen aus Finanzierungstätigkeit</b>						
31	+ Einz. aus der Aufnahme v. Krediten und wirtschaftlich vergleichbaren Vorgängen für Investitionen	0,00	0,00	0,00	0,00	0,00	0,00
	<b>Summe</b>	<b>0,00</b>	<b>0,00</b>	<b>0,00</b>	<b>0,00</b>	<b>0,00</b>	<b>0,00</b>
	<b>Auszahlungen aus Investitionstätigkeit</b>						
24	- Ausz. für den Erwerb von Grundstücken und Gebäuden	0,00	0,00	0,00	0,00	-60.000,00	-60.000,00
25	- Ausz. für Baumaßnahmen	0,00	0,00	0,00	0,00	0,00	0,00
26	- Ausz. für Investitionen in das sonstige Sachanlagevermögen und immaterielle Anlagevermögen davon: Ausz. aus gewährten Investitionszuweisungen und -zuschüssen	0,00	0,00	0,00	0,00	0,00	0,00
27	- Ausz. für Investitionen in das Finanzanlagevermögen	0,00	0,00	0,00	0,00	0,00	0,00
	<b>Auszahlungen aus Finanzierungstätigkeit</b>						
32	- Ausz. für die Tilgung von Krediten und wirtschaftlich vergleichbaren Vorgängen für Investitionen	0,00	0,00	0,00	0,00	0,00	0,00
	<b>Summe</b>	<b>0,00</b>	<b>0,00</b>	<b>0,00</b>	<b>0,00</b>	<b>-60.000,00</b>	<b>-60.000,00</b>
	<b>Saldo (Einzahlungen ./ Auszahlungen)</b>	<b>0,00</b>	<b>0,00</b>	<b>0,00</b>	<b>0,00</b>	<b>-60.000,00</b>	<b>-60.000,00</b>

## Gemeinde Fischbachtal

<b>Produktbeschreibung Produkt 2102 Bauverwaltung</b>			
Fischbachtal			
<b>Verantwortliche Organisationseinheit</b>	Sachgebiet B		
<b>Zuständiger</b>	Jakob Beckhausen		
<b>Beschreibung</b>	Beratung in Bauangelegenheiten der Fischbachtaler Bürgerinnen und Bürger Führen und Verwalten der Bauakten		
<b>Leistungsumfang</b>	<b>Spalte 1</b>	<b>Spalte 2</b>	<b>Spalte 3</b>
Auskunft- und Bescheiderteilung im Baubereich			
Auskunft aus dem Liegenschaftskataster und über Bodenrichtwerte			
Anlaufstelle für Bauherren			
Statistiken, Überwachung von Fremdleistungen in gemeindlichen Anlagen			
Mitwirkung bei Umlegungsverfahren			
Grenzregelungen, Verzichtserklärungen, Hausnummernzuteilung			
Führen der Bauakten			
Vergabe/Beratung von Bauplätzen			
Einfriedungen, Straßenaufbruchmeldungen /Fertigstellungen			
Koordination der Zusammenarbeit mit der Hess. Landgesellschaft			
<b>Zielgruppe</b>	Bürger/innen der Gemeinde Fischbachtal Gemeindeorgane Alle Fachbereiche der internen kommunalen Verwaltung Bauherren und Architekten Grundstückseigentümer privater Liegenschaften Bundes- und Landesbehörden		

## Gemeinde Fischbachtal

## Teilergebnishaushalt Produkt 2102 Bauverwaltung

Fischbachtal

Nr.	Konten	Bezeichnung	Haushaltsansatz		Ergebnis des Jahresabschlusses 2022
			2024	2023	
		<b>Ordentliche Erträge</b>			
01	50	Privatrechtliche Leistungsentgelte	0,00	0,00	0,00
02	51	Öffentlich-rechtliche Leistungsentgelte	-1.000,00	-1.000,00	-1.160,00
03	548-549	Kostensatzleistungen und -erstattungen	-50.000,00	0,00	0,00
04	52	Bestandsveränderungen und aktivierte Eigenleistungen	0,00	0,00	0,00
05	55	Steuern und steuerähnliche Erträge einschl. Erträge aus gesetzlichen Umlagen	0,00	0,00	0,00
06	547	Erträge aus Transferleistungen	0,00	0,00	0,00
07	540-543	Erträge aus Zuweisungen und Zuschüssen für lfd. Zwecke und allgemeine Umlagen	0,00	0,00	0,00
08	546	Erträge aus der Auflösung von Sonderposten aus Investitionszuweisungen, -zuschüssen und Investitionsbeiträgen	0,00	0,00	0,00
09	53	Sonstige ordentliche Erträge	0,00	0,00	0,00
<b>10</b>		<b>Summe der ordentlichen Erträge (Nr. 1 bis 9)</b>	<b>-51.000,00</b>	<b>-1.000,00</b>	<b>-1.160,00</b>
		<b>Ordentliche Aufwendungen</b>			
11	62, 63, 640-643, 647-649, 65	Personalaufwendungen	78.966,00	39.953,00	36.860,38
12	644-646	Versorgungsaufwendungen	5.199,00	2.664,00	2.451,30
13	60, 61, 67-69	Aufwendungen für Sach- und Dienstleistungen	700,00	700,00	1.090,90
14	66	Abschreibungen	0,00	0,00	0,00
15	71	Aufwendungen für Zuweisungen und Zuschüsse sowie besondere Finanzaufwendungen	0,00	0,00	0,00
16	73	Steueraufwendungen einschl. Aufwendungen aus gesetzlichen Umlageverpflichtungen	0,00	0,00	0,00
17	72	Transferaufwendungen	0,00	0,00	0,00
18	70, 74, 76	Sonstige ordentliche Aufwendungen	0,00	0,00	0,00
<b>19</b>		<b>Summe der ordentlichen Aufwendungen (Nr. 11 bis 18)</b>	<b>84.865,00</b>	<b>43.317,00</b>	<b>40.402,58</b>
<b>20</b>		<b>Verwaltungsergebnis (Nr. 10 ./ Nr. 19)</b>	<b>33.865,00</b>	<b>42.317,00</b>	<b>39.242,58</b>
21	56, 57	Finanzerträge	0,00	0,00	0,00
22	77	Finanzaufwendungen	0,00	0,00	0,00
<b>23</b>		<b>Finanzergebnis (Nr. 21 bis Nr. 22)</b>	<b>0,00</b>	<b>0,00</b>	<b>0,00</b>
<b>24</b>		<b>Ordentliches Ergebnis (Verwaltungsergebnis und Finanzergebnis Nr. 20 und Nr. 23)</b>	<b>33.865,00</b>	<b>42.317,00</b>	<b>39.242,58</b>
25	59	Außerordentliche Erträge	0,00	0,00	0,00
26	79	Außerordentliche Aufwendungen	0,00	0,00	0,00
<b>27</b>		<b>Außerordentliches Ergebnis (Nr. 25 ./ Nr. 26)</b>	<b>0,00</b>	<b>0,00</b>	<b>0,00</b>
<b>28</b>		<b>Jahresergebnis vor internen Leistungsbeziehungen (ordentliches Ergebnis und außerordentliches Ergebnis Nr. 24 und Nr. 27)</b>	<b>33.865,00</b>	<b>42.317,00</b>	<b>39.242,58</b>
29		Erlöse der internen Leistungsbeziehungen	0,00	0,00	0,00
30		Kosten der internen Leistungsbeziehungen	0,00	0,00	0,00
<b>31</b>		<b>Ergebnis der internen Leistungsbeziehungen</b>	<b>0,00</b>	<b>0,00</b>	<b>0,00</b>
<b>32</b>		<b>Jahresergebnis nach internen Leistungsbeziehungen</b>	<b>33.865,00</b>	<b>42.317,00</b>	<b>39.242,58</b>

## Gemeinde Fischbachtal

## Teilfinanzhaushalt Produkt 2102 Bauverwaltung

Fischbachtal

		Haushaltsansatz			Investitions- und Investitionsförderungsmaßnahmen		
Nr.	Bezeichnung	2024	Verpflichtungs-ermächtigungen	2023	Ergebnis des Jahresabschlusses 2022	Gesamtauszahlungsbedarf	davon bisher bereitgestellt
	<b>Einzahlungen aus Investitionstätigkeit</b>						
20	+ Einz. aus Investitionszuweis. und -zuschüssen sowie aus Investitionsbeiträgen	0,00	0,00	0,00	0,00	0,00	0,00
21	+ Einz. aus Abgängen von Vermögensgegenständen des Sachanlagevermögens und des immateriellen Anlagevermögens	0,00	0,00	0,00	0,00	0,00	0,00
22	+ Einz. aus Abgängen von Vermögensgegenständen des Finanzanlagevermögens	0,00	0,00	0,00	0,00	0,00	0,00
	<b>Einzahlungen aus Finanzierungstätigkeit</b>						
31	+ Einz. aus der Aufnahme v. Krediten und wirtschaftlich vergleichbaren Vorgängen für Investitionen	0,00	0,00	0,00	0,00	0,00	0,00
	<b>Summe</b>	<b>0,00</b>	<b>0,00</b>	<b>0,00</b>	<b>0,00</b>	<b>0,00</b>	<b>0,00</b>
	<b>Auszahlungen aus Investitionstätigkeit</b>						
24	- Ausz. für den Erwerb von Grundstücken und Gebäuden	0,00	0,00	0,00	0,00	0,00	0,00
25	- Ausz. für Baumaßnahmen	0,00	0,00	0,00	0,00	0,00	0,00
26	- Ausz. für Investitionen in das sonstige Sachanlagevermögen und immaterielle Anlagevermögen davon: Ausz. aus gewährten Investitionszuweisungen und -zuschüssen	0,00	0,00	0,00	0,00	0,00	0,00
27	- Ausz. für Investitionen in das Finanzanlagevermögen	0,00	0,00	0,00	0,00	0,00	0,00
	<b>Auszahlungen aus Finanzierungstätigkeit</b>						
32	- Ausz. für die Tilgung von Krediten und wirtschaftlich vergleichbaren Vorgängen für Investitionen	0,00	0,00	0,00	0,00	0,00	0,00
	<b>Summe</b>	<b>0,00</b>	<b>0,00</b>	<b>0,00</b>	<b>0,00</b>	<b>0,00</b>	<b>0,00</b>
	<b>Saldo (Einzahlungen ./ Auszahlungen)</b>	<b>0,00</b>	<b>0,00</b>	<b>0,00</b>	<b>0,00</b>	<b>0,00</b>	<b>0,00</b>

## Gemeinde Fischbachtal

### Produktbeschreibung Produkt 2103 Grundstücks- und Gebäudemanagement

Fischbachtal

**Verantwortliche Organisationseinheit** Sachgebiet B

**Zuständiger** Jakob Beckhausen

**Beschreibung** Betrieb, Unterhaltung und Verwaltung sämtlicher Grundstücke und Liegenschaften der Gemeinde Fischbachtal

Leistungsumfang	Spalte 1	Spalte 2	Spalte 3
Bauliche Unterhaltung und Instandhaltung von allen gemeindlichen Liegenschaften (FFw-Gebäude, Bürgerhäuser, Wasserversorgungsanlagen, Rathaus, Bauhof, Kinderspielplätze, Trauerhalle)			
Betreuung der unbebauten Grundstücke			
Überwachung, Reparatur und Kontrolle der Arbeiten an gemeindlichen Gebäuden			
Instandhaltungsarbeiten sowie Modernisierung und Neubauten			
Mitwirkung, Überwachung, Kontrolle und Abrechnung von gemeindlichen Baumaßnahmen (Verwendungsnachweise)			
Vereine (Strohmenger):			
Organisation, Koordinierung und Überwachung der Vereinsbelegungen der Übungszeiten in den Bürgerhäusern			
Privatvermietungen (Strohmenger):			
Koordinierung, Überwachung der Termine, Schriftverkehr mit Mietern und Rechnungsstellung, Absprachen mit Hausmeistern			
<b>Zielgruppe</b>	Bürgerinnen und Bürger der Gemeinde Fischbachtal, Gemeindeorgane, Alle Fachbereiche der internen kommunalen Verwaltung, Bauherren und Architekten Grundstückseigentümer privater Liegenschaften, Bundes- und Landesbehörden		

## Gemeinde Fischbachtal

### Teilergebnishaushalt Produkt 2103 Grundstücks- und Gebäudemanagement

Fischbachtal

		Haushaltsansatz			Ergebnis des Jahresabschlusses 2022
Nr.	Konten	Bezeichnung	2024	2023	
		<b>Ordentliche Erträge</b>			
01	50	Privatrechtliche Leistungsentgelte	-31.705,00	-30.505,00	-30.065,11
02	51	Öffentlich-rechtliche Leistungsentgelte	-5.000,00	-5.000,00	-2.494,50
03	548-549	Kostensersatzleistungen und -erstattungen	-2.300,00	-2.300,00	-1.929,78
04	52	Bestandsveränderungen und aktivierte Eigenleistungen	0,00	0,00	-4.215,90
05	55	Steuern und steuerähnliche Erträge einschl. Erträge aus gesetzlichen Umlagen	0,00	0,00	0,00
06	547	Erträge aus Transferleistungen	0,00	0,00	0,00
07	540-543	Erträge aus Zuweisungen und Zuschüssen für lfd. Zwecke und allgemeine Umlagen	0,00	0,00	-930,20
08	546	Erträge aus der Auflösung von Sonderposten aus Investitionszuweisungen, -zuschüssen und Investitionsbeiträgen	-42.022,00	-41.787,00	-44.546,05
09	53	Sonstige ordentliche Erträge	-2.850,00	-2.750,00	-2.575,58
<b>10</b>		<b>Summe der ordentlichen Erträge (Nr. 1 bis 9)</b>	<b>-83.877,00</b>	<b>-82.342,00</b>	<b>-86.757,12</b>
		<b>Ordentliche Aufwendungen</b>			
11	62, 63, 640-643, 647-649, 65	Personalaufwendungen	93.236,00	75.678,00	69.410,88
12	644-646	Versorgungsaufwendungen	4.135,00	4.587,00	4.584,43
13	60, 61, 67-69	Aufwendungen für Sach- und Dienstleistungen	187.849,00	154.357,00	105.548,17
14	66	Abschreibungen	55.617,00	55.172,00	93.151,06
15	71	Aufwendungen für Zuweisungen und Zuschüsse sowie besondere Finanzaufwendungen	2.500,00	1.000,00	2.500,00
16	73	Steueraufwendungen einschl. Aufwendungen aus gesetzlichen Umlageverpflichtungen	0,00	0,00	0,00
17	72	Transferaufwendungen	0,00	0,00	0,00
18	70, 74, 76	Sonstige ordentliche Aufwendungen	4.017,00	1.830,00	1.825,33
<b>19</b>		<b>Summe der ordentlichen Aufwendungen (Nr. 11 bis 18)</b>	<b>347.354,00</b>	<b>292.624,00</b>	<b>277.019,87</b>
<b>20</b>		<b>Verwaltungsergebnis (Nr. 10 ./ Nr. 19)</b>	<b>263.477,00</b>	<b>210.282,00</b>	<b>190.262,75</b>
21	56, 57	Finanzerträge	0,00	0,00	0,00
22	77	Finanzaufwendungen	0,00	0,00	1.511,29
<b>23</b>		<b>Finanzergebnis (Nr. 21 bis Nr. 22)</b>	<b>0,00</b>	<b>0,00</b>	<b>1.511,29</b>
<b>24</b>		<b>Ordentliches Ergebnis (Verwaltungsergebnis und Finanzergebnis Nr. 20 und Nr. 23)</b>	<b>263.477,00</b>	<b>210.282,00</b>	<b>191.774,04</b>
25	59	Außerordentliche Erträge	0,00	0,00	0,00
26	79	Außerordentliche Aufwendungen	0,00	0,00	323,10
<b>27</b>		<b>Außerordentliches Ergebnis (Nr. 25 ./ Nr. 26)</b>	<b>0,00</b>	<b>0,00</b>	<b>323,10</b>
<b>28</b>		<b>Jahresergebnis vor internen Leistungsbeziehungen (ordentliches Ergebnis und außerordentliches Ergebnis Nr. 24 und Nr. 27)</b>	<b>263.477,00</b>	<b>210.282,00</b>	<b>192.097,14</b>
29		Erlöse der internen Leistungsbeziehungen	0,00	0,00	0,00
30		Kosten der internen Leistungsbeziehungen	0,00	0,00	0,00
<b>31</b>		<b>Ergebnis der internen Leistungsbeziehungen</b>	<b>0,00</b>	<b>0,00</b>	<b>0,00</b>
<b>32</b>		<b>Jahresergebnis nach internen Leistungsbeziehungen</b>	<b>263.477,00</b>	<b>210.282,00</b>	<b>192.097,14</b>

## Gemeinde Fischbachtal

## Teilfinanzhaushalt Produkt 2103 Grundstücks- und Gebäudemanagement

Fischbachtal

Nr.	Bezeichnung	Haushaltsansatz			Ergebnis des Jahresabschlusses 2022	Investitions- und Investitionsförderungsmaßnahmen	
		2024	Verpflichtungsermächtigungen	2023		Gesamtauszahlungsbedarf	davon bisher bereitgestellt
	<b>Einzahlungen aus Investitionstätigkeit</b>						
20	+ Einz. aus Investitionszuweis. und -zuschüssen sowie aus Investitionsbeiträgen	123.009,00	0,00	49.838,00	169.718,43	0,00	0,00
21	+ Einz. aus Abgängen von Vermögensgegenständen des Sachanlagevermögens und des immateriellen Anlagevermögens	4.224,00	0,00	4.224,00	0,00	0,00	0,00
22	+ Einz. aus Abgängen von Vermögensgegenständen des Finanzanlagevermögens	0,00	0,00	0,00	0,00	0,00	0,00
	<b>Einzahlungen aus Finanzierungstätigkeit</b>						
31	+ Einz. aus der Aufnahme v. Krediten und wirtschaftlich vergleichbaren Vorgängen für Investitionen	0,00	0,00	0,00	0,00	0,00	0,00
	<b>Summe</b>	<b>127.233,00</b>	<b>0,00</b>	<b>54.062,00</b>	<b>169.718,43</b>	<b>0,00</b>	<b>0,00</b>
	<b>Auszahlungen aus Investitionstätigkeit</b>						
24	- Ausz. für den Erwerb von Grundstücken und Gebäuden	-58.724,00	0,00	-36.224,00	-4.566,79	-684.018,00	-674.018,00
25	- Ausz. für Baumaßnahmen	-14.241,00	0,00	-52.042,00	-18.157,42	-1.378.628,00	-1.308.628,00
26	- Ausz. für Investitionen in das sonstige Sachanlagevermögen und immaterielle Anlagevermögen davon: Ausz. aus gewährten Investitionszuweisungen und -zuschüssen	-11.300,00	0,00	-19.500,00	0,00	-134.300,00	-104.300,00
27	- Ausz. für Investitionen in das Finanzanlagevermögen	0,00	0,00	0,00	0,00	0,00	0,00
	<b>Auszahlungen aus Finanzierungstätigkeit</b>						
32	- Ausz. für die Tilgung von Krediten und wirtschaftlich vergleichbaren Vorgängen für Investitionen	-8.045,00	0,00	-8.045,00	-8.043,82	-131.155,82	-119.691,82
	<b>Summe</b>	<b>-92.310,00</b>	<b>0,00</b>	<b>-115.811,00</b>	<b>-30.768,03</b>	<b>-2.328.101,82</b>	<b>-2.206.637,82</b>
	<b>Saldo (Einzahlungen ./ Auszahlungen)</b>	<b>34.923,00</b>	<b>0,00</b>	<b>-61.749,00</b>	<b>138.950,40</b>	<b>-2.328.101,82</b>	<b>-2.206.637,82</b>

## Gemeinde Fischbachtal

<b>Produktbeschreibung Produkt 2201 Gemeindestraßen, Wege, Plätze</b>			
Fischbachtal			
<b>Verantwortliche Organisationseinheit</b>	Sachgebiet B		
<b>Zuständiger</b>	Jakob Beckhausen		
<b>Beschreibung</b>	Bereitstellung eines Verkehrsnetzes zur Anbindung der Grundstücke in der Gemeinde Fischbachtal an das überörtliche Netz sowie Bereitstellung von Flächen für den ruhenden Verkehr Bereitstellung von Wegen für den Rad- und Fußgängerverkehr sowie zur Anbindung von landwirtschaftlichen Grundstücken in der Gemarkung Fischbachtal		
<b>Leistungsumfang</b>	<b>Spalte 1</b>	<b>Spalte 2</b>	<b>Spalte 3</b>
Planung und Realisierung von neuen Straßen /-abschnitten, Wegen, Plätzen, Brücken und sonstigen baulichen Anlagen im Straßenraum			
Instandhaltung und Verbesserung sowie Sicherung der baulichen Verkehrssicherheit bestehender Straßen/-abschnitten, Wegen, Plätzen, Brücken und sonstigen baulichen Anlagen im Straßenraum			
Ausleuchtung der Gemeindestraßen			
Koordination und Genehmigung von Bauarbeiten zur Verlegung von Versorgungsleitungen in die Gemeindeflächen			
Planung, Herstellung und Instandhaltung von Fahrwegen und sämtlichen Feldwegen			
Aufstellung von dauerhaften Verkehrszeichen und sonstigen Hinweisschildern			
Erstellung und Aktualisierung von Ortsplänen			
Planung Winterdienst			
<b>Zielgruppe</b>	Verkehrsteilnehmer, Anlieger, Landwirte, Nutzer von Wirtschaftswegen		
<b>Allgemeine Ziele</b>	Gewährleistung der Verkehrssicherheit, zweckmäßige und zeitgerechte Gestaltung der öffentlichen Verkehrsflächen		

## Gemeinde Fischbachtal

### Teilergebnishaushalt Produkt 2201 Gemeindestraßen, Wege, Plätze

Fischbachtal

Nr.	Konten	Bezeichnung	Haushaltsansatz		Ergebnis des Jahresabschlusses 2022
			2024	2023	
		<b>Ordentliche Erträge</b>			
01	50	Privatrechtliche Leistungsentgelte	0,00	0,00	0,00
02	51	Öffentlich-rechtliche Leistungsentgelte	0,00	0,00	0,00
03	548-549	Kostensatzleistungen und -erstattungen	-1.100,00	-500,00	-1.830,12
04	52	Bestandsveränderungen und aktivierte Eigenleistungen	0,00	0,00	0,00
05	55	Steuern und steuerähnliche Erträge einschl. Erträge aus gesetzlichen Umlagen	0,00	0,00	0,00
06	547	Erträge aus Transferleistungen	0,00	0,00	0,00
07	540-543	Erträge aus Zuweisungen und Zuschüssen für lfd. Zwecke und allgemeine Umlagen	0,00	-24.230,00	0,00
08	546	Erträge aus der Auflösung von Sonderposten aus Investitionszuweisungen, -zuschüssen und Investitionsbeiträgen	-85.717,00	-85.717,00	-144.582,43
09	53	Sonstige ordentliche Erträge	0,00	0,00	0,00
<b>10</b>		<b>Summe der ordentlichen Erträge (Nr. 1 bis 9)</b>	<b>-86.817,00</b>	<b>-110.447,00</b>	<b>-146.412,55</b>
		<b>Ordentliche Aufwendungen</b>			
11	62, 63, 640-643, 647-649, 65	Personalaufwendungen	73.333,00	67.998,00	63.013,66
12	644-646	Versorgungsaufwendungen	5.014,00	4.629,00	4.261,11
13	60, 61, 67-69	Aufwendungen für Sach- und Dienstleistungen	128.400,00	192.299,00	174.720,63
14	66	Abschreibungen	99.466,00	99.466,00	200.167,40
15	71	Aufwendungen für Zuweisungen und Zuschüsse sowie besondere Finanzaufwendungen	0,00	5.082,00	4.527,00
16	73	Steueraufwendungen einschl. Aufwendungen aus gesetzlichen Umlageverpflichtungen	0,00	0,00	0,00
17	72	Transferaufwendungen	0,00	0,00	0,00
18	70, 74, 76	Sonstige ordentliche Aufwendungen	0,00	0,00	0,00
<b>19</b>		<b>Summe der ordentlichen Aufwendungen (Nr. 11 bis 18)</b>	<b>306.213,00</b>	<b>369.474,00</b>	<b>446.689,80</b>
<b>20</b>		<b>Verwaltungsergebnis (Nr. 10 ./ Nr. 19)</b>	<b>219.396,00</b>	<b>259.027,00</b>	<b>300.277,25</b>
21	56, 57	Finanzerträge	0,00	0,00	0,00
22	77	Finanzaufwendungen	615,00	687,00	687,00
<b>23</b>		<b>Finanzergebnis (Nr. 21 bis Nr. 22)</b>	<b>615,00</b>	<b>687,00</b>	<b>687,00</b>
<b>24</b>		<b>Ordentliches Ergebnis (Verwaltungsergebnis und Finanzergebnis Nr. 20 und Nr. 23)</b>	<b>220.011,00</b>	<b>259.714,00</b>	<b>300.964,25</b>
25	59	Außerordentliche Erträge	0,00	0,00	0,00
26	79	Außerordentliche Aufwendungen	0,00	0,00	24.359,90
<b>27</b>		<b>Außerordentliches Ergebnis (Nr. 25 ./ Nr. 26)</b>	<b>0,00</b>	<b>0,00</b>	<b>24.359,90</b>
<b>28</b>		<b>Jahresergebnis vor internen Leistungsbeziehungen (ordentliches Ergebnis und außerordentliches Ergebnis Nr. 24 und Nr. 27)</b>	<b>220.011,00</b>	<b>259.714,00</b>	<b>325.324,15</b>
29		Erlöse der internen Leistungsbeziehungen	0,00	0,00	0,00
30		Kosten der internen Leistungsbeziehungen	0,00	0,00	0,00
<b>31</b>		<b>Ergebnis der internen Leistungsbeziehungen</b>	<b>0,00</b>	<b>0,00</b>	<b>0,00</b>
<b>32</b>		<b>Jahresergebnis nach internen Leistungsbeziehungen</b>	<b>220.011,00</b>	<b>259.714,00</b>	<b>325.324,15</b>

## Gemeinde Fischbachtal

## Teilfinanzhaushalt Produkt 2201 Gemeindestraßen, Wege, Plätze

Fischbachtal

		Haushaltsansatz			Investitions- und Investitionsförderungsmaßnahmen		
Nr.	Bezeichnung	2024	Verpflichtungs-ermächtigungen	2023	Ergebnis des Jahresabschlusses 2022	Gesamtauszahlungsbedarf	davon bisher bereitgestellt
	<b>Einzahlungen aus Investitionstätigkeit</b>						
20	+ Einz. aus Investitionszuweis. und -zuschüssen sowie aus Investitionsbeiträgen	176.000,00	0,00	0,00	5.255,53	0,00	0,00
21	+ Einz. aus Abgängen von Vermögensgegenständen des Sachanlagevermögens und des immateriellen Anlagevermögens	0,00	0,00	0,00	0,00	0,00	0,00
22	+ Einz. aus Abgängen von Vermögensgegenständen des Finanzanlagevermögens	0,00	0,00	0,00	0,00	0,00	0,00
	<b>Einzahlungen aus Finanzierungstätigkeit</b>						
31	+ Einz. aus der Aufnahme v. Krediten und wirtschaftlich vergleichbaren Vorgängen für Investitionen	0,00	0,00	0,00	0,00	0,00	0,00
	<b>Summe</b>	<b>176.000,00</b>	<b>0,00</b>	<b>0,00</b>	<b>5.255,53</b>	<b>0,00</b>	<b>0,00</b>
	<b>Auszahlungen aus Investitionstätigkeit</b>						
24	- Ausz. für den Erwerb von Grundstücken und Gebäuden	-54.000,00	0,00	-20.000,00	-113,20	-169.000,00	-169.000,00
25	- Ausz. für Baumaßnahmen	-220.000,00	0,00	0,00	0,00	-602.500,00	-602.500,00
26	- Ausz. für Investitionen in das sonstige Sachanlagevermögen und immaterielle Anlagevermögen	0,00	0,00	0,00	0,00	-88.500,00	-88.500,00
	davon: Ausz. aus gewährten Investitionszuweisungen und -zuschüssen	0,00	0,00	0,00	0,00	-2.500,00	-2.500,00
27	- Ausz. für Investitionen in das Finanzanlagevermögen	0,00	0,00	0,00	0,00	0,00	0,00
	<b>Auszahlungen aus Finanzierungstätigkeit</b>						
32	- Ausz. für die Tilgung von Krediten und wirtschaftlich vergleichbaren Vorgängen für Investitionen	-6.589,00	0,00	-6.589,00	-6.362,96	-98.758,28	-78.991,28
	<b>Summe</b>	<b>-280.589,00</b>	<b>0,00</b>	<b>-26.589,00</b>	<b>-6.476,16</b>	<b>-958.758,28</b>	<b>-938.991,28</b>
	<b>Saldo (Einzahlungen ./ Auszahlungen)</b>	<b>-104.589,00</b>	<b>0,00</b>	<b>-26.589,00</b>	<b>-1.220,63</b>	<b>-958.758,28</b>	<b>-938.991,28</b>

## Gemeinde Fischbachtal

<b>Produktbeschreibung Produkt 2900 Bauhof</b>			
Fischbachtal			
<b>Verantwortliche Organisationseinheit</b>	Sachgebiet B		
<b>Zuständiger</b>	Jakob Beckhausen und Georg Allmann		
<b>Beschreibung</b>	Der Bauhof wird von sämtlichen Fachbereichen in Anspruch genommen. Es besteht eine Auftragsverwaltung durch das Bauamt.		
<b>Leistungsumfang</b>	<b>Spalte 1</b>	<b>Spalte 2</b>	<b>Spalte 3</b>
Verschiedene Leistungen auf Straßen, Wegen, Plätzen, Grünflächen, Friedhof, Sportanlagen und in /an gemeindlichen Gebäuden, Werkstatt und Fuhrpark			
<b>Zielgruppe</b>	Einwohner/innen, Touristen, Verwaltung		
<b>Allgemeine Ziele</b>	Erhalt und Verbesserung der Freiraumqualität im Gemeindegebiet		

## Gemeinde Fischbachtal

## Teilergebnishaushalt Produkt 2900 Bauhof

Fischbachtal


		Haushaltsansatz			Ergebnis des Jahresabschlusses 2022
Nr.	Konten	Bezeichnung	2024	2023	
		<b>Ordentliche Erträge</b>			
01	50	Privatrechtliche Leistungsentgelte	0,00	0,00	0,00
02	51	Öffentlich-rechtliche Leistungsentgelte	0,00	0,00	0,00
03	548-549	Kostensatzleistungen und -erstattungen	-158.300,00	-300,00	0,00
04	52	Bestandsveränderungen und aktivierte Eigenleistungen	-35.000,00	-78.460,00	0,00
05	55	Steuern und steuerähnliche Erträge einschl. Erträge aus gesetzlichen Umlagen	0,00	0,00	0,00
06	547	Erträge aus Transferleistungen	0,00	0,00	0,00
07	540-543	Erträge aus Zuweisungen und Zuschüssen für lfd. Zwecke und allgemeine Umlagen	0,00	0,00	0,00
08	546	Erträge aus der Auflösung von Sonderposten aus Investitionszuweisungen, -zuschüssen und Investitionsbeiträgen	-1.732,00	-514,00	-818,34
09	53	Sonstige ordentliche Erträge	0,00	0,00	-120,00
<b>10</b>		<b>Summe der ordentlichen Erträge (Nr. 1 bis 9)</b>	<b>-195.032,00</b>	<b>-79.274,00</b>	<b>-938,34</b>
		<b>Ordentliche Aufwendungen</b>			
11	62, 63, 640-643, 647-649, 65	Personalaufwendungen	55.859,00	73.329,00	69.430,39
12	644-646	Versorgungsaufwendungen	3.244,00	3.243,00	3.964,09
13	60, 61, 67-69	Aufwendungen für Sach- und Dienstleistungen	47.540,00	46.940,00	67.571,95
14	66	Abschreibungen	10.498,00	18.374,00	19.168,64
15	71	Aufwendungen für Zuweisungen und Zuschüsse sowie besondere Finanzaufwendungen	0,00	0,00	0,00
16	73	Steueraufwendungen einschl. Aufwendungen aus gesetzlichen Umlageverpflichtungen	0,00	0,00	0,00
17	72	Transferaufwendungen	0,00	0,00	0,00
18	70, 74, 76	Sonstige ordentliche Aufwendungen	1.100,00	1.100,00	1.026,83
<b>19</b>		<b>Summe der ordentlichen Aufwendungen (Nr. 11 bis 18)</b>	<b>118.241,00</b>	<b>142.986,00</b>	<b>161.161,90</b>
<b>20</b>		<b>Verwaltungsergebnis (Nr. 10 ./ Nr. 19)</b>	<b>-76.791,00</b>	<b>63.712,00</b>	<b>160.223,56</b>
21	56, 57	Finanzerträge	0,00	0,00	0,00
22	77	Finanzaufwendungen	0,00	0,00	0,00
<b>23</b>		<b>Finanzergebnis (Nr. 21 bis Nr. 22)</b>	<b>0,00</b>	<b>0,00</b>	<b>0,00</b>
<b>24</b>		<b>Ordentliches Ergebnis (Verwaltungsergebnis und Finanzergebnis Nr. 20 und Nr. 23)</b>	<b>-76.791,00</b>	<b>63.712,00</b>	<b>160.223,56</b>
25	59	Außerordentliche Erträge	0,00	0,00	0,00
26	79	Außerordentliche Aufwendungen	0,00	0,00	0,00
<b>27</b>		<b>Außerordentliches Ergebnis (Nr. 25 ./ Nr. 26)</b>	<b>0,00</b>	<b>0,00</b>	<b>0,00</b>
<b>28</b>		<b>Jahresergebnis vor internen Leistungsbeziehungen (ordentliches Ergebnis und außerordentliches Ergebnis Nr. 24 und Nr. 27)</b>	<b>-76.791,00</b>	<b>63.712,00</b>	<b>160.223,56</b>
29		Erlöse der internen Leistungsbeziehungen	-25.000,00	-25.000,00	0,00
30		Kosten der internen Leistungsbeziehungen	0,00	0,00	0,00
<b>31</b>		<b>Ergebnis der internen Leistungsbeziehungen</b>	<b>-25.000,00</b>	<b>-25.000,00</b>	<b>0,00</b>
<b>32</b>		<b>Jahresergebnis nach internen Leistungsbeziehungen</b>	<b>-101.791,00</b>	<b>38.712,00</b>	<b>160.223,56</b>

## Gemeinde Fischbachtal

## Teilfinanzhaushalt Produkt 2900 Bauhof

Fischbachtal

Nr.	Bezeichnung	Haushaltsansatz			Ergebnis des Jahresabschlusses 2022	Investitions- und Investitionsförderungsmaßnahmen	
		2024	Verpflichtungsermächtigungen	2023		Gesamtauszahlungsbedarf	davon bisher bereitgestellt
	<b>Einzahlungen aus Investitionstätigkeit</b>						
20	+ Einz. aus Investitionszuweis. und -zuschüssen sowie aus Investitionsbeiträgen	0,00	0,00	0,00	5.179,25	0,00	0,00
21	+ Einz. aus Abgängen von Vermögensgegenständen des Sachanlagevermögens und des immateriellen Anlagevermögens	0,00	0,00	0,00	0,00	0,00	0,00
22	+ Einz. aus Abgängen von Vermögensgegenständen des Finanzanlagevermögens	0,00	0,00	0,00	0,00	0,00	0,00
	<b>Einzahlungen aus Finanzierungstätigkeit</b>						
31	+ Einz. aus der Aufnahme v. Krediten und wirtschaftlich vergleichbaren Vorgängen für Investitionen	0,00	0,00	0,00	0,00	0,00	0,00
	<b>Summe</b>	<b>0,00</b>	<b>0,00</b>	<b>0,00</b>	<b>5.179,25</b>	<b>0,00</b>	<b>0,00</b>
	<b>Auszahlungen aus Investitionstätigkeit</b>						
24	- Ausz. für den Erwerb von Grundstücken und Gebäuden	0,00	0,00	0,00	0,00	0,00	0,00
25	- Ausz. für Baumaßnahmen	0,00	0,00	0,00	0,00	0,00	0,00
26	- Ausz. für Investitionen in das sonstige Sachanlagevermögen und immaterielle Anlagevermögen davon: Ausz. aus gewährten Investitionszuweisungen und -zuschüssen	-6.500,00	0,00	-5.000,00	-6.200,00	-565.100,00	-440.100,00
27	- Ausz. für Investitionen in das Finanzanlagevermögen	0,00	0,00	0,00	0,00	0,00	0,00
	<b>Auszahlungen aus Finanzierungstätigkeit</b>						
32	- Ausz. für die Tilgung von Krediten und wirtschaftlich vergleichbaren Vorgängen für Investitionen	0,00	0,00	0,00	0,00	0,00	0,00
	<b>Summe</b>	<b>-6.500,00</b>	<b>0,00</b>	<b>-5.000,00</b>	<b>-6.200,00</b>	<b>-565.100,00</b>	<b>-440.100,00</b>
	<b>Saldo (Einzahlungen ./ Auszahlungen)</b>	<b>-6.500,00</b>	<b>0,00</b>	<b>-5.000,00</b>	<b>-1.020,75</b>	<b>-565.100,00</b>	<b>-440.100,00</b>



# Sachgebiet 3

# Ordnung und

# Umwelt

Budgetverantwortung:

**Stephan Kühn**

## Gemeinde Fischbachtal

### Teilergebnishaushalt Sachgebiet 3 Ordnung und Umwelt

Fischbachtal

Nr.	Konten	Bezeichnung	Haushaltsansatz		Ergebnis des Jahresabschlusses 2022
			2024	2023	
		<b>Ordentliche Erträge</b>			
01	50	Privatrechtliche Leistungsentgelte	-130.940,00	-132.357,00	-77.454,64
02	51	Öffentlich-rechtliche Leistungsentgelte	-149.950,00	-119.300,00	-91.400,17
03	548-549	Kostensatzleistungen und -erstattungen	-28.200,00	-23.200,00	-45.097,87
04	52	Bestandsveränderungen und aktivierte Eigenleistungen	0,00	0,00	0,00
05	55	Steuern und steuerähnliche Erträge einschl. Erträge aus gesetzlichen Umlagen	0,00	0,00	0,00
06	547	Erträge aus Transferleistungen	0,00	0,00	0,00
07	540-543	Erträge aus Zuweisungen und Zuschüssen für lfd. Zwecke und allgemeine Umlagen	-40.195,00	-108.145,00	-132,00
08	546	Erträge aus der Auflösung von Sonderposten aus Investitionszuweisungen, -zuschüssen und Investitionsbeiträgen	-6.109,00	-6.109,00	-5.676,12
09	53	Sonstige ordentliche Erträge	-12.500,00	-12.500,00	-6.315,22
<b>10</b>		<b>Summe der ordentlichen Erträge (Nr. 1 bis 9)</b>	<b>-367.894,00</b>	<b>-401.611,00</b>	<b>-226.076,02</b>
		<b>Ordentliche Aufwendungen</b>			
11	62, 63, 640-643, 647-649, 65	Personalaufwendungen	327.911,00	330.367,00	316.761,27
12	644-646	Versorgungsaufwendungen	21.479,00	22.488,00	20.668,10
13	60, 61, 67-69	Aufwendungen für Sach- und Dienstleistungen	171.535,00	214.605,00	167.833,41
14	66	Abschreibungen	11.383,00	11.383,00	11.711,36
15	71	Aufwendungen für Zuweisungen und Zuschüsse sowie besondere Finanzaufwendungen	6.970,00	4.220,00	6.783,98
16	73	Steueraufwendungen einschl. Aufwendungen aus gesetzlichen Umlageverpflichtungen	34.771,00	36.947,00	44.446,53
17	72	Transferaufwendungen	1.864,00	1.864,00	0,00
18	70, 74, 76	Sonstige ordentliche Aufwendungen	1.000,00	1.000,00	964,42
<b>19</b>		<b>Summe der ordentlichen Aufwendungen (Nr. 11 bis 18)</b>	<b>576.913,00</b>	<b>622.874,00</b>	<b>569.169,07</b>
<b>20</b>		<b>Verwaltungsergebnis (Nr. 10 ./ Nr. 19)</b>	<b>209.019,00</b>	<b>221.263,00</b>	<b>343.093,05</b>
21	56, 57	Finanzerträge	0,00	0,00	0,00
22	77	Finanzaufwendungen	147,00	194,00	791,54
<b>23</b>		<b>Finanzergebnis (Nr. 21 bis Nr. 22)</b>	<b>147,00</b>	<b>194,00</b>	<b>791,54</b>
<b>24</b>		<b>Ordentliches Ergebnis (Verwaltungsergebnis und Finanzergebnis Nr. 20 und Nr. 23)</b>	<b>209.166,00</b>	<b>221.457,00</b>	<b>343.884,59</b>
25	59	Außerordentliche Erträge	0,00	0,00	-964,00
26	79	Außerordentliche Aufwendungen	0,00	0,00	0,01
<b>27</b>		<b>Außerordentliches Ergebnis (Nr. 25 ./ Nr. 26)</b>	<b>0,00</b>	<b>0,00</b>	<b>-963,99</b>
<b>28</b>		<b>Jahresergebnis vor internen Leistungsbeziehungen (ordentliches Ergebnis und außerordentliches Ergebnis Nr. 24 und Nr. 27)</b>	<b>209.166,00</b>	<b>221.457,00</b>	<b>342.920,60</b>
29		Erlöse der internen Leistungsbeziehungen	0,00	0,00	0,00
30		Kosten der internen Leistungsbeziehungen	7.240,00	7.260,00	0,00
<b>31</b>		<b>Ergebnis der internen Leistungsbeziehungen</b>	<b>7.240,00</b>	<b>7.260,00</b>	<b>0,00</b>
<b>32</b>		<b>Jahresergebnis nach internen Leistungsbeziehungen</b>	<b>216.406,00</b>	<b>228.717,00</b>	<b>342.920,60</b>

## Gemeinde Fischbachtal

## Teilfinanzhaushalt Sachgebiet 3 Ordnung und Umwelt

Fischbachtal

Nr.	Bezeichnung	Haushaltsansatz			Ergebnis des Jahresabschlusses 2022	Investitions- und Investitionsförderungsmaßnahmen	
		2024	Verpflichtungsermächtigungen	2023		Gesamtauszahlungsbedarf	davon bisher bereitgestellt
	<b>Einzahlungen aus Investitionstätigkeit</b>						
20	+ Einz. aus Investitionszuweis. und -zuschüssen sowie aus Investitionsbeiträgen	42.750,00	0,00	42.750,00	17.061,73	0,00	0,00
21	+ Einz. aus Abgängen von Vermögensgegenständen des Sachanlagevermögens und des immateriellen Anlagevermögens	0,00	0,00	0,00	0,00	0,00	0,00
22	+ Einz. aus Abgängen von Vermögensgegenständen des Finanzanlagevermögens	0,00	0,00	0,00	0,00	0,00	0,00
	<b>Einzahlungen aus Finanzierungstätigkeit</b>						
31	+ Einz. aus der Aufnahme v. Krediten und wirtschaftlich vergleichbaren Vorgängen für Investitionen	0,00	0,00	0,00	0,00	0,00	0,00
	<b>Summe</b>	<b>42.750,00</b>	<b>0,00</b>	<b>42.750,00</b>	<b>17.061,73</b>	<b>0,00</b>	<b>0,00</b>
	<b>Auszahlungen aus Investitionstätigkeit</b>						
24	- Ausz. für den Erwerb von Grundstücken und Gebäuden	-60.000,00	0,00	-60.000,00	0,00	-541.454,00	-541.454,00
25	- Ausz. für Baumaßnahmen	0,00	0,00	0,00	0,00	-40.000,00	-40.000,00
26	- Ausz. für Investitionen in das sonstige Sachanlagevermögen und immaterielle Anlagevermögen	0,00	0,00	-3.000,00	0,00	-26.768,00	-26.768,00
	davon: Ausz. aus gewährten Investitionszuweisungen und -zuschüssen	0,00	0,00	0,00	0,00	-7.268,00	-7.268,00
27	- Ausz. für Investitionen in das Finanzanlagevermögen	0,00	0,00	0,00	0,00	-1.500,00	-1.500,00
	<b>Auszahlungen aus Finanzierungstätigkeit</b>						
32	- Ausz. für die Tilgung von Krediten und wirtschaftlich vergleichbaren Vorgängen für Investitionen	-5.711,00	0,00	-5.820,00	-7.789,84	-125.136,87	-112.036,87
	<b>Summe</b>	<b>-65.711,00</b>	<b>0,00</b>	<b>-68.820,00</b>	<b>-7.789,84</b>	<b>-734.858,87</b>	<b>-721.758,87</b>
	<b>Saldo (Einzahlungen ./ Auszahlungen)</b>	<b>-22.961,00</b>	<b>0,00</b>	<b>-26.070,00</b>	<b>9.271,89</b>	<b>-734.858,87</b>	<b>-721.758,87</b>

## Gemeinde Fischbachtal

### Produktbeschreibung Produkt 3101 Wahlen

Fischbachtal

**Verantwortliche Organisationseinheit** Sachgebiet C

**Zuständiger** Jörg Bernius

**Beschreibung** Durchführung von Wahlen (Kommunalwahl, Direktwahl, Landtagswahl, Bundestagswahl, Europawahl)  
Volksabstimmungen, Bürgerbegehren

<b>Leistungsumfang</b>	<b>Spalte 1</b>	<b>Spalte 2</b>	<b>Spalte 3</b>
Erfüllung der in den Fachgesetzen beschriebenen Aufgaben			
Wahlen vorbereiten, durchführen und nachbereiten			
<b>Zielgruppe</b>	Alle Bürger der Gemeinde, Parteien, Wählervereinigungen		

## Gemeinde Fischbachtal

## Teilergebnishaushalt Produkt 3101 Wahlen

Fischbachtal

		Haushaltsansatz			Ergebnis des Jahresabschlusses 2022
Nr.	Konten	Bezeichnung	2024	2023	
		<b>Ordentliche Erträge</b>			
01	50	Privatrechtliche Leistungsentgelte	0,00	0,00	0,00
02	51	Öffentlich-rechtliche Leistungsentgelte	0,00	0,00	0,00
03	548-549	Kostensersatzleistungen und -erstattungen	-500,00	-500,00	-1.603,71
04	52	Bestandsveränderungen und aktivierte Eigenleistungen	0,00	0,00	0,00
05	55	Steuern und steuerähnliche Erträge einschl. Erträge aus gesetzlichen Umlagen	0,00	0,00	0,00
06	547	Erträge aus Transferleistungen	0,00	0,00	0,00
07	540-543	Erträge aus Zuweisungen und Zuschüssen für lfd. Zwecke und allgemeine Umlagen	0,00	0,00	0,00
08	546	Erträge aus der Auflösung von Sonderposten aus Investitionszuweisungen, -zuschüssen und Investitionsbeiträgen	0,00	0,00	0,00
09	53	Sonstige ordentliche Erträge	0,00	0,00	0,00
<b>10</b>		<b>Summe der ordentlichen Erträge (Nr. 1 bis 9)</b>	<b>-500,00</b>	<b>-500,00</b>	<b>-1.603,71</b>
		<b>Ordentliche Aufwendungen</b>			
11	62, 63, 640-643, 647-649, 65	Personalaufwendungen	3.056,00	2.860,00	2.822,16
12	644-646	Versorgungsaufwendungen	213,00	201,00	198,08
13	60, 61, 67-69	Aufwendungen für Sach- und Dienstleistungen	2.960,00	5.910,00	891,33
14	66	Abschreibungen	0,00	0,00	0,00
15	71	Aufwendungen für Zuweisungen und Zuschüsse sowie besondere Finanzaufwendungen	0,00	0,00	0,00
16	73	Steueraufwendungen einschl. Aufwendungen aus gesetzlichen Umlageverpflichtungen	0,00	0,00	0,00
17	72	Transferaufwendungen	0,00	0,00	0,00
18	70, 74, 76	Sonstige ordentliche Aufwendungen	0,00	0,00	0,00
<b>19</b>		<b>Summe der ordentlichen Aufwendungen (Nr. 11 bis 18)</b>	<b>6.229,00</b>	<b>8.971,00</b>	<b>3.911,57</b>
<b>20</b>		<b>Verwaltungsergebnis (Nr. 10 ./ Nr. 19)</b>	<b>5.729,00</b>	<b>8.471,00</b>	<b>2.307,86</b>
21	56, 57	Finanzerträge	0,00	0,00	0,00
22	77	Finanzaufwendungen	0,00	0,00	0,00
<b>23</b>		<b>Finanzergebnis (Nr. 21 bis Nr. 22)</b>	<b>0,00</b>	<b>0,00</b>	<b>0,00</b>
<b>24</b>		<b>Ordentliches Ergebnis (Verwaltungsergebnis und Finanzergebnis Nr. 20 und Nr. 23)</b>	<b>5.729,00</b>	<b>8.471,00</b>	<b>2.307,86</b>
25	59	Außerordentliche Erträge	0,00	0,00	0,00
26	79	Außerordentliche Aufwendungen	0,00	0,00	0,00
<b>27</b>		<b>Außerordentliches Ergebnis (Nr. 25 ./ Nr. 26)</b>	<b>0,00</b>	<b>0,00</b>	<b>0,00</b>
<b>28</b>		<b>Jahresergebnis vor internen Leistungsbeziehungen (ordentliches Ergebnis und außerordentliches Ergebnis Nr. 24 und Nr. 27)</b>	<b>5.729,00</b>	<b>8.471,00</b>	<b>2.307,86</b>
29		Erlöse der internen Leistungsbeziehungen	0,00	0,00	0,00
30		Kosten der internen Leistungsbeziehungen	0,00	0,00	0,00
<b>31</b>		<b>Ergebnis der internen Leistungsbeziehungen</b>	<b>0,00</b>	<b>0,00</b>	<b>0,00</b>
<b>32</b>		<b>Jahresergebnis nach internen Leistungsbeziehungen</b>	<b>5.729,00</b>	<b>8.471,00</b>	<b>2.307,86</b>

## Gemeinde Fischbachtal

## Teilfinanzhaushalt Produkt 3101 Wahlen

Fischbachtal

Nr.	Bezeichnung	Haushaltsansatz			Ergebnis des Jahresabschlusses 2022	Investitions- und Investitionsförderungsmaßnahmen	
		2024	Verpflichtungsermächtigungen	2023		Gesamtauszahlungsbedarf	davon bisher bereitgestellt
	<b>Einzahlungen aus Investitionstätigkeit</b>						
20	+ Einz. aus Investitionszuweis. und -zuschüssen sowie aus Investitionsbeiträgen	0,00	0,00	0,00	0,00	0,00	0,00
21	+ Einz. aus Abgängen von Vermögensgegenständen des Sachanlagevermögens und des immateriellen Anlagevermögens	0,00	0,00	0,00	0,00	0,00	0,00
22	+ Einz. aus Abgängen von Vermögensgegenständen des Finanzanlagevermögens	0,00	0,00	0,00	0,00	0,00	0,00
	<b>Einzahlungen aus Finanzierungstätigkeit</b>						
31	+ Einz. aus der Aufnahme v. Krediten und wirtschaftlich vergleichbaren Vorgängen für Investitionen	0,00	0,00	0,00	0,00	0,00	0,00
	<b>Summe</b>	<b>0,00</b>	<b>0,00</b>	<b>0,00</b>	<b>0,00</b>	<b>0,00</b>	<b>0,00</b>
	<b>Auszahlungen aus Investitionstätigkeit</b>						
24	- Ausz. für den Erwerb von Grundstücken und Gebäuden	0,00	0,00	0,00	0,00	0,00	0,00
25	- Ausz. für Baumaßnahmen	0,00	0,00	0,00	0,00	0,00	0,00
26	- Ausz. für Investitionen in das sonstige Sachanlagevermögen und immaterielle Anlagevermögen davon: Ausz. aus gewährten Investitionszuweisungen und -zuschüssen	0,00	0,00	0,00	0,00	0,00	0,00
27	- Ausz. für Investitionen in das Finanzanlagevermögen	0,00	0,00	0,00	0,00	0,00	0,00
	<b>Auszahlungen aus Finanzierungstätigkeit</b>						
32	- Ausz. für die Tilgung von Krediten und wirtschaftlich vergleichbaren Vorgängen für Investitionen	0,00	0,00	0,00	0,00	0,00	0,00
	<b>Summe</b>	<b>0,00</b>	<b>0,00</b>	<b>0,00</b>	<b>0,00</b>	<b>0,00</b>	<b>0,00</b>
	<b>Saldo (Einzahlungen ./ Auszahlungen)</b>	<b>0,00</b>	<b>0,00</b>	<b>0,00</b>	<b>0,00</b>	<b>0,00</b>	<b>0,00</b>

## Gemeinde Fischbachtal

<b>Produktbeschreibung Produkt 3102 Sicherheit und Ordnung</b>			
Fischbachtal			
<b>Verantwortliche Organisationseinheit</b>	Sachgebiet C		
<b>Zuständiger</b>	Stephan Kühn		
<b>Beschreibung</b>	Gewährleistung der öffentlichen Sicherheit und Ordnung		
<b>Leistungsumfang</b>	<b>Spalte 1</b>	<b>Spalte 2</b>	<b>Spalte 3</b>
<b>Gewerbe</b>			
Gaststättenanzeigen (Schankerlaubnisse), Überwachung, Prüfung der Zuverlässigkeit, Gewerbe An- Ab- und Ummeldungen			
Reisegewerbekarten; Spielapparatesteuer			
<b>Verkehrsrecht</b>			
Anordnungen für dauerhafte Beschilderungen, Genehmigung und Überprüfung von Baustellen,			
Plakatierungen, Verkaufsständen, Außenbestuhlungen, Rennen, Ausnahme zu Halten/ Parken, Straßenfeste/ Polterabende,			
Parkerleichterungen für Schwerbehinderte, Gurtbefreiungen, Private Wegweisung, Sondernutzung.			
Überprüfungen im ruhenden Verkehr, Straßenzustand, Amtshilfe bei Ermittlungersuchen			
<b>Gefahrenabwehr</b>			
Veranstaltungen, Lärm, Hunde, Nachbarschaftsrecht, Tierschutz, Zeuge bei Hausdurchsuchungen, Feuerwerk, Katastrophenschutz			
<b>Überwachung der ordnungsrechtlichen Satzungen</b>			
Straßenreinigung, Lichtraumprofil			
Ausstellen von Fischereischeinen			
<b>Zielgruppe</b>	Hotel- und Gaststättengewerbe Konzessionsinhaber, Antragsteller Gäste und Nachbarn Verkehrsteilnehmer Einwohnerinnen und Einwohner Beschwerdeführer, Störer		
<b>Allgemeine Ziele</b>	Durchsetzung von geeigneten Maßnahmen zur Abwehr von Gefahren für die öffentliche Sicherheit und Ordnung		

## Gemeinde Fischbachtal

### Teilergebnishaushalt Produkt 3102 Sicherheit und Ordnung

Fischbachtal

Nr.	Konten	Bezeichnung	Haushaltsansatz		Ergebnis des Jahresabschlusses 2022
			2024	2023	
		<b>Ordentliche Erträge</b>			
01	50	Privatrechtliche Leistungsentgelte	0,00	0,00	0,00
02	51	Öffentlich-rechtliche Leistungsentgelte	-7.450,00	-7.050,00	-7.033,90
03	548-549	Kostensatzleistungen und -erstattungen	0,00	0,00	0,00
04	52	Bestandsveränderungen und aktivierte Eigenleistungen	0,00	0,00	0,00
05	55	Steuern und steuerähnliche Erträge einschl. Erträge aus gesetzlichen Umlagen	0,00	0,00	0,00
06	547	Erträge aus Transferleistungen	0,00	0,00	0,00
07	540-543	Erträge aus Zuweisungen und Zuschüssen für lfd. Zwecke und allgemeine Umlagen	0,00	-55.700,00	0,00
08	546	Erträge aus der Auflösung von Sonderposten aus Investitionszuweisungen, -zuschüssen und Investitionsbeiträgen	0,00	0,00	0,00
09	53	Sonstige ordentliche Erträge	0,00	0,00	0,00
<b>10</b>		<b>Summe der ordentlichen Erträge (Nr. 1 bis 9)</b>	<b>-7.450,00</b>	<b>-62.750,00</b>	<b>-7.033,90</b>
		<b>Ordentliche Aufwendungen</b>			
11	62, 63, 640-643, 647-649, 65	Personalaufwendungen	62.694,00	36.713,00	35.332,40
12	644-646	Versorgungsaufwendungen	4.200,00	2.517,00	2.423,18
13	60, 61, 67-69	Aufwendungen für Sach- und Dienstleistungen	3.505,00	58.630,00	3.923,64
14	66	Abschreibungen	0,00	0,00	9,10
15	71	Aufwendungen für Zuweisungen und Zuschüsse sowie besondere Finanzaufwendungen	1.000,00	1.000,00	0,00
16	73	Steueraufwendungen einschl. Aufwendungen aus gesetzlichen Umlageverpflichtungen	0,00	0,00	0,00
17	72	Transferaufwendungen	1.000,00	1.000,00	0,00
18	70, 74, 76	Sonstige ordentliche Aufwendungen	0,00	0,00	0,00
<b>19</b>		<b>Summe der ordentlichen Aufwendungen (Nr. 11 bis 18)</b>	<b>72.399,00</b>	<b>99.860,00</b>	<b>41.688,32</b>
<b>20</b>		<b>Verwaltungsergebnis (Nr. 10 ./ Nr. 19)</b>	<b>64.949,00</b>	<b>37.110,00</b>	<b>34.654,42</b>
21	56, 57	Finanzerträge	0,00	0,00	0,00
22	77	Finanzaufwendungen	0,00	0,00	0,00
<b>23</b>		<b>Finanzergebnis (Nr. 21 bis Nr. 22)</b>	<b>0,00</b>	<b>0,00</b>	<b>0,00</b>
<b>24</b>		<b>Ordentliches Ergebnis (Verwaltungsergebnis und Finanzergebnis Nr. 20 und Nr. 23)</b>	<b>64.949,00</b>	<b>37.110,00</b>	<b>34.654,42</b>
25	59	Außerordentliche Erträge	0,00	0,00	36,00
26	79	Außerordentliche Aufwendungen	0,00	0,00	0,00
<b>27</b>		<b>Außerordentliches Ergebnis (Nr. 25 ./ Nr. 26)</b>	<b>0,00</b>	<b>0,00</b>	<b>36,00</b>
<b>28</b>		<b>Jahresergebnis vor internen Leistungsbeziehungen (ordentliches Ergebnis und außerordentliches Ergebnis Nr. 24 und Nr. 27)</b>	<b>64.949,00</b>	<b>37.110,00</b>	<b>34.690,42</b>
29		Erlöse der internen Leistungsbeziehungen	0,00	0,00	0,00
30		Kosten der internen Leistungsbeziehungen	0,00	0,00	0,00
<b>31</b>		<b>Ergebnis der internen Leistungsbeziehungen</b>	<b>0,00</b>	<b>0,00</b>	<b>0,00</b>
<b>32</b>		<b>Jahresergebnis nach internen Leistungsbeziehungen</b>	<b>64.949,00</b>	<b>37.110,00</b>	<b>34.690,42</b>

## Gemeinde Fischbachtal

### Teilfinanzhaushalt Produkt 3102 Sicherheit und Ordnung

Fischbachtal

		Haushaltsansatz			Investitions- und Investitionsförderungsmaßnahmen		
Nr.	Bezeichnung	2024	Verpflichtungs-ermächtigungen	2023	Ergebnis des Jahresabschlusses 2022	Gesamtauszahlungsbedarf	davon bisher bereitgestellt
	<b>Einzahlungen aus Investitionstätigkeit</b>						
20	+ Einz. aus Investitionszuweis. und -zuschüssen sowie aus Investitionsbeiträgen	0,00	0,00	0,00	0,00	0,00	0,00
21	+ Einz. aus Abgängen von Vermögensgegenständen des Sachanlagevermögens und des immateriellen Anlagevermögens	0,00	0,00	0,00	0,00	0,00	0,00
22	+ Einz. aus Abgängen von Vermögensgegenständen des Finanzanlagevermögens	0,00	0,00	0,00	0,00	0,00	0,00
	<b>Einzahlungen aus Finanzierungstätigkeit</b>						
31	+ Einz. aus der Aufnahme v. Krediten und wirtschaftlich vergleichbaren Vorgängen für Investitionen	0,00	0,00	0,00	0,00	0,00	0,00
	<b>Summe</b>	<b>0,00</b>	<b>0,00</b>	<b>0,00</b>	<b>0,00</b>	<b>0,00</b>	<b>0,00</b>
	<b>Auszahlungen aus Investitionstätigkeit</b>						
24	- Ausz. für den Erwerb von Grundstücken und Gebäuden	0,00	0,00	0,00	0,00	0,00	0,00
25	- Ausz. für Baumaßnahmen	0,00	0,00	0,00	0,00	0,00	0,00
26	- Ausz. für Investitionen in das sonstige Sachanlagevermögen und immaterielle Anlagevermögen davon: Ausz. aus gewährten Investitionszuweisungen und -zuschüssen	0,00	0,00	0,00	0,00	0,00	0,00
27	- Ausz. für Investitionen in das Finanzanlagevermögen	0,00	0,00	0,00	0,00	0,00	0,00
	<b>Auszahlungen aus Finanzierungstätigkeit</b>						
32	- Ausz. für die Tilgung von Krediten und wirtschaftlich vergleichbaren Vorgängen für Investitionen	0,00	0,00	0,00	0,00	0,00	0,00
	<b>Summe</b>	<b>0,00</b>	<b>0,00</b>	<b>0,00</b>	<b>0,00</b>	<b>0,00</b>	<b>0,00</b>
	<b>Saldo (Einzahlungen ./ Auszahlungen)</b>	<b>0,00</b>	<b>0,00</b>	<b>0,00</b>	<b>0,00</b>	<b>0,00</b>	<b>0,00</b>

## Gemeinde Fischbachtal

<b>Produktbeschreibung Produkt 3103 Melde- und Personenstandswesen</b>			
Fischbachtal			
<b>Verantwortliche Organisationseinheit</b>	Sachgebiet C		
<b>Zuständiger</b>	Stephanie Müller		
<b>Beschreibung</b>	Bearbeitung aller Personenstandsangelegenheiten, Melde- und Passangelegenheiten, Fundangelegenheiten, Bürgerbüro, Ausstellung von Fischereischeinen		
<b>Leistungsumfang</b>	<b>Spalte 1</b>	<b>Spalte 2</b>	<b>Spalte 3</b>
Beurkundung von Geburten, Eheschließungen, Lebenspartnerschaften, Sterbefällen			
Vorbereitung und Durchführung von Eheschließungen			
Ausstellung von Eheschließungszeugnissen			
Führung der Testamentskartei			
Namensrechtliche Erklärung von Ehegatten und Kindern außerhalb einer Eheschließung			
Eidesstattliche Versicherung für alle Personenstandsfälle			
An-, Ab- und Ummeldungen von Wohnsitzen			
Beantragung und Ausstellung von Ausweisdokumenten			
Auskünfte aus dem Melderegister, Pflege des Melderegisters und lohnsteuerrechtlicher Daten			
Beantragung von Führungszeugnissen, Auskünften aus dem Gewerbezentralregister			
Ausstellung von UNtersuchungsberechtigungsscheinen			
Änderung von Fahrzeugscheinen nach Umzug innerhalb des Zulassungsbezirkes			
Verwaltung der Fundsachen			
<b>Zielgruppe</b>	Alle Einwohner der Gemeinde, Eheschließende aus der eigenen Gemeinde und aus auswärtigen Gemeinden und Städten, Bestattungsinstitute, Fahrzeughalter, Auskunftssuchende, Behörden		
<b>Allgemeine Ziele</b>	Korrekte Beurkundung aller Personenstandsfälle, Führung des Melderegisters, freundliche, kundenorientierte und zügige Bearbeitung aller Angelegenheiten		

## Gemeinde Fischbachtal

## Teilergebnishaushalt Produkt 3103 Melde- und Personenstandswesen

Fischbachtal

Nr.	Konten	Bezeichnung	Haushaltsansatz		Ergebnis des Jahresabschlusses 2022
			2024	2023	
		<b>Ordentliche Erträge</b>			
01	50	Privatrechtliche Leistungsentgelte	0,00	0,00	0,00
02	51	Öffentlich-rechtliche Leistungsentgelte	-37.700,00	-36.000,00	-27.673,10
03	548-549	Kostensatzleistungen und -erstattungen	-2.500,00	-2.500,00	-905,70
04	52	Bestandsveränderungen und aktivierte Eigenleistungen	0,00	0,00	0,00
05	55	Steuern und steuerähnliche Erträge einschl. Erträge aus gesetzlichen Umlagen	0,00	0,00	0,00
06	547	Erträge aus Transferleistungen	0,00	0,00	0,00
07	540-543	Erträge aus Zuweisungen und Zuschüssen für lfd. Zwecke und allgemeine Umlagen	0,00	0,00	0,00
08	546	Erträge aus der Auflösung von Sonderposten aus Investitionszuweisungen, -zuschüssen und Investitionsbeiträgen	0,00	0,00	0,00
09	53	Sonstige ordentliche Erträge	0,00	0,00	0,00
<b>10</b>		<b>Summe der ordentlichen Erträge (Nr. 1 bis 9)</b>	<b>-40.200,00</b>	<b>-38.500,00</b>	<b>-28.578,80</b>
		<b>Ordentliche Aufwendungen</b>			
11	62, 63, 640-643, 647-649, 65	Personalaufwendungen	83.929,00	84.494,00	80.783,67
12	644-646	Versorgungsaufwendungen	5.455,00	5.642,00	5.343,03
13	60, 61, 67-69	Aufwendungen für Sach- und Dienstleistungen	32.530,00	29.330,00	28.583,71
14	66	Abschreibungen	0,00	0,00	0,00
15	71	Aufwendungen für Zuweisungen und Zuschüsse sowie besondere Finanzaufwendungen	1.000,00	1.000,00	814,24
16	73	Steueraufwendungen einschl. Aufwendungen aus gesetzlichen Umlageverpflichtungen	0,00	0,00	0,00
17	72	Transferaufwendungen	0,00	0,00	0,00
18	70, 74, 76	Sonstige ordentliche Aufwendungen	0,00	0,00	0,00
<b>19</b>		<b>Summe der ordentlichen Aufwendungen (Nr. 11 bis 18)</b>	<b>122.914,00</b>	<b>120.466,00</b>	<b>115.524,65</b>
<b>20</b>		<b>Verwaltungsergebnis (Nr. 10 ./ Nr. 19)</b>	<b>82.714,00</b>	<b>81.966,00</b>	<b>86.945,85</b>
21	56, 57	Finanzerträge	0,00	0,00	0,00
22	77	Finanzaufwendungen	0,00	0,00	50,00
<b>23</b>		<b>Finanzergebnis (Nr. 21 bis Nr. 22)</b>	<b>0,00</b>	<b>0,00</b>	<b>50,00</b>
<b>24</b>		<b>Ordentliches Ergebnis (Verwaltungsergebnis und Finanzergebnis Nr. 20 und Nr. 23)</b>	<b>82.714,00</b>	<b>81.966,00</b>	<b>86.995,85</b>
25	59	Außerordentliche Erträge	0,00	0,00	0,00
26	79	Außerordentliche Aufwendungen	0,00	0,00	0,01
<b>27</b>		<b>Außerordentliches Ergebnis (Nr. 25 ./ Nr. 26)</b>	<b>0,00</b>	<b>0,00</b>	<b>0,01</b>
<b>28</b>		<b>Jahresergebnis vor internen Leistungsbeziehungen (ordentliches Ergebnis und außerordentliches Ergebnis Nr. 24 und Nr. 27)</b>	<b>82.714,00</b>	<b>81.966,00</b>	<b>86.995,86</b>
29		Erlöse der internen Leistungsbeziehungen	0,00	0,00	0,00
30		Kosten der internen Leistungsbeziehungen	0,00	0,00	0,00
<b>31</b>		<b>Ergebnis der internen Leistungsbeziehungen</b>	<b>0,00</b>	<b>0,00</b>	<b>0,00</b>
<b>32</b>		<b>Jahresergebnis nach internen Leistungsbeziehungen</b>	<b>82.714,00</b>	<b>81.966,00</b>	<b>86.995,86</b>

## Gemeinde Fischbachtal

### Teilfinanzhaushalt Produkt 3103 Melde- und Personenstandswesen

Fischbachtal

Nr.	Bezeichnung	Haushaltsansatz			Ergebnis des Jahresabschlusses 2022	Investitions- und Investitionsförderungsmaßnahmen	
		2024	Verpflichtungsermächtigungen	2023		Gesamtauszahlungsbedarf	davon bisher bereitgestellt
	<b>Einzahlungen aus Investitionstätigkeit</b>						
20	+ Einz. aus Investitionszuweis. und -zuschüssen sowie aus Investitionsbeiträgen	0,00	0,00	0,00	0,00	0,00	0,00
21	+ Einz. aus Abgängen von Vermögensgegenständen des Sachanlagevermögens und des immateriellen Anlagevermögens	0,00	0,00	0,00	0,00	0,00	0,00
22	+ Einz. aus Abgängen von Vermögensgegenständen des Finanzanlagevermögens	0,00	0,00	0,00	0,00	0,00	0,00
	<b>Einzahlungen aus Finanzierungstätigkeit</b>						
31	+ Einz. aus der Aufnahme v. Krediten und wirtschaftlich vergleichbaren Vorgängen für Investitionen	0,00	0,00	0,00	0,00	0,00	0,00
	<b>Summe</b>	<b>0,00</b>	<b>0,00</b>	<b>0,00</b>	<b>0,00</b>	<b>0,00</b>	<b>0,00</b>
	<b>Auszahlungen aus Investitionstätigkeit</b>						
24	- Ausz. für den Erwerb von Grundstücken und Gebäuden	0,00	0,00	0,00	0,00	0,00	0,00
25	- Ausz. für Baumaßnahmen	0,00	0,00	0,00	0,00	0,00	0,00
26	- Ausz. für Investitionen in das sonstige Sachanlagevermögen und immaterielle Anlagevermögen davon: Ausz. aus gewährten Investitionszuweisungen und -zuschüssen	0,00	0,00	0,00	0,00	0,00	0,00
27	- Ausz. für Investitionen in das Finanzanlagevermögen	0,00	0,00	0,00	0,00	0,00	0,00
	<b>Auszahlungen aus Finanzierungstätigkeit</b>						
32	- Ausz. für die Tilgung von Krediten und wirtschaftlich vergleichbaren Vorgängen für Investitionen	0,00	0,00	0,00	0,00	0,00	0,00
	<b>Summe</b>	<b>0,00</b>	<b>0,00</b>	<b>0,00</b>	<b>0,00</b>	<b>0,00</b>	<b>0,00</b>
	<b>Saldo (Einzahlungen ./ Auszahlungen)</b>	<b>0,00</b>	<b>0,00</b>	<b>0,00</b>	<b>0,00</b>	<b>0,00</b>	<b>0,00</b>

## Gemeinde Fischbachtal

<b>Produktbeschreibung Produkt 3104 Friedhofs- und Bestattungswesen</b>			
Fischbachtal			
<b>Verantwortliche Organisationseinheit</b>	Sachgebiet C		
<b>Zuständiger</b>	Stephanie Müller		
<b>Beschreibung</b>	Bestattung Verstorbener, Friedhofsbelegung		
<b>Leistungsumfang</b>	<b>Spalte 1</b>	<b>Spalte 2</b>	<b>Spalte 3</b>
Vorbereitung von Erd- und Urnenbestattungen			
Verwaltung der Trauerhalle			
Abstimmung mit beteiligten Stellen (Bestatter, Bauamt und Bauhof)			
Führung des Friedhofsbelegungsplanes und der Friedhofskartei			
Überwachung der Ruhefristen			
Genehmigung und Überwachung von Grabmalen			
Ausstellung von Graburkunden			
<b>Zielgruppe</b>	Angehörige von Verstorbenen, Bestattungsunternehmen		
<b>Allgemeine Ziele</b>	Sicherung der Friedhofskapazitäten, eingehende und zuvorkommende Beratung der trauernden Angehörigen, direkte Zusammenarbeit mit den Bestattungsunternehmen		

## Gemeinde Fischbachtal

## Teilergebnishaushalt Produkt 3104 Friedhofs- und Bestattungswesen

Fischbachtal

Nr.	Konten	Bezeichnung	Haushaltsansatz		Ergebnis des Jahresabschlusses 2022
			2024	2023	
		<b>Ordentliche Erträge</b>			
01	50	Privatrechtliche Leistungsentgelte	0,00	0,00	0,00
02	51	Öffentlich-rechtliche Leistungsentgelte	-100.000,00	-71.500,00	-52.331,47
03	548-549	Kostensatzleistungen und -erstattungen	0,00	0,00	0,00
04	52	Bestandsveränderungen und aktivierte Eigenleistungen	0,00	0,00	0,00
05	55	Steuern und steuerähnliche Erträge einschl. Erträge aus gesetzlichen Umlagen	0,00	0,00	0,00
06	547	Erträge aus Transferleistungen	0,00	0,00	0,00
07	540-543	Erträge aus Zuweisungen und Zuschüssen für lfd. Zwecke und allgemeine Umlagen	-145,00	-145,00	-132,00
08	546	Erträge aus der Auflösung von Sonderposten aus Investitionszuweisungen, -zuschüssen und Investitionsbeiträgen	0,00	0,00	0,00
09	53	Sonstige ordentliche Erträge	0,00	0,00	0,00
<b>10</b>		<b>Summe der ordentlichen Erträge (Nr. 1 bis 9)</b>	<b>-100.145,00</b>	<b>-71.645,00</b>	<b>-52.463,47</b>
		<b>Ordentliche Aufwendungen</b>			
11	62, 63, 640-643, 647-649, 65	Personalaufwendungen	90.032,00	82.139,00	78.993,91
12	644-646	Versorgungsaufwendungen	5.879,00	5.399,00	5.171,00
13	60, 61, 67-69	Aufwendungen für Sach- und Dienstleistungen	1.700,00	1.800,00	1.956,62
14	66	Abschreibungen	418,00	418,00	736,58
15	71	Aufwendungen für Zuweisungen und Zuschüsse sowie besondere Finanzaufwendungen	0,00	0,00	0,00
16	73	Steueraufwendungen einschl. Aufwendungen aus gesetzlichen Umlageverpflichtungen	0,00	0,00	0,00
17	72	Transferaufwendungen	0,00	0,00	0,00
18	70, 74, 76	Sonstige ordentliche Aufwendungen	0,00	0,00	0,00
<b>19</b>		<b>Summe der ordentlichen Aufwendungen (Nr. 11 bis 18)</b>	<b>98.029,00</b>	<b>89.756,00</b>	<b>86.858,11</b>
<b>20</b>		<b>Verwaltungsergebnis (Nr. 10 ./ Nr. 19)</b>	<b>-2.116,00</b>	<b>18.111,00</b>	<b>34.394,64</b>
21	56, 57	Finanzerträge	0,00	0,00	0,00
22	77	Finanzaufwendungen	0,00	0,00	0,00
<b>23</b>		<b>Finanzergebnis (Nr. 21 bis Nr. 22)</b>	<b>0,00</b>	<b>0,00</b>	<b>0,00</b>
<b>24</b>		<b>Ordentliches Ergebnis (Verwaltungsergebnis und Finanzergebnis Nr. 20 und Nr. 23)</b>	<b>-2.116,00</b>	<b>18.111,00</b>	<b>34.394,64</b>
25	59	Außerordentliche Erträge	0,00	0,00	0,00
26	79	Außerordentliche Aufwendungen	0,00	0,00	0,00
<b>27</b>		<b>Außerordentliches Ergebnis (Nr. 25 ./ Nr. 26)</b>	<b>0,00</b>	<b>0,00</b>	<b>0,00</b>
<b>28</b>		<b>Jahresergebnis vor internen Leistungsbeziehungen (ordentliches Ergebnis und außerordentliches Ergebnis Nr. 24 und Nr. 27)</b>	<b>-2.116,00</b>	<b>18.111,00</b>	<b>34.394,64</b>
29		Erlöse der internen Leistungsbeziehungen	0,00	0,00	0,00
30		Kosten der internen Leistungsbeziehungen	7.240,00	7.260,00	0,00
<b>31</b>		<b>Ergebnis der internen Leistungsbeziehungen</b>	<b>7.240,00</b>	<b>7.260,00</b>	<b>0,00</b>
<b>32</b>		<b>Jahresergebnis nach internen Leistungsbeziehungen</b>	<b>5.124,00</b>	<b>25.371,00</b>	<b>34.394,64</b>

## Gemeinde Fischbachtal

### Teilfinanzhaushalt Produkt 3104 Friedhofs- und Bestattungswesen

Fischbachtal

		Haushaltsansatz			Investitions- und Investitionsförderungsmaßnahmen		
Nr.	Bezeichnung	2024	Verpflichtungs-ermächtigungen	2023	Ergebnis des Jahresabschlusses 2022	Gesamtauszahlungsbedarf	davon bisher bereitgestellt
	<b>Einzahlungen aus Investitionstätigkeit</b>						
20	+ Einz. aus Investitionszuweis. und -zuschüssen sowie aus Investitionsbeiträgen	0,00	0,00	0,00	0,00	0,00	0,00
21	+ Einz. aus Abgängen von Vermögensgegenständen des Sachanlagevermögens und des immateriellen Anlagevermögens	0,00	0,00	0,00	0,00	0,00	0,00
22	+ Einz. aus Abgängen von Vermögensgegenständen des Finanzanlagevermögens	0,00	0,00	0,00	0,00	0,00	0,00
	<b>Einzahlungen aus Finanzierungstätigkeit</b>						
31	+ Einz. aus der Aufnahme v. Krediten und wirtschaftlich vergleichbaren Vorgängen für Investitionen	0,00	0,00	0,00	0,00	0,00	0,00
	<b>Summe</b>	<b>0,00</b>	<b>0,00</b>	<b>0,00</b>	<b>0,00</b>	<b>0,00</b>	<b>0,00</b>
	<b>Auszahlungen aus Investitionstätigkeit</b>						
24	- Ausz. für den Erwerb von Grundstücken und Gebäuden	0,00	0,00	0,00	0,00	0,00	0,00
25	- Ausz. für Baumaßnahmen	0,00	0,00	0,00	0,00	0,00	0,00
26	- Ausz. für Investitionen in das sonstige Sachanlagevermögen und immaterielle Anlagevermögen davon: Ausz. aus gewährten Investitionszuweisungen und -zuschüssen	0,00	0,00	0,00	0,00	0,00	0,00
27	- Ausz. für Investitionen in das Finanzanlagevermögen	0,00	0,00	0,00	0,00	0,00	0,00
	<b>Auszahlungen aus Finanzierungstätigkeit</b>						
32	- Ausz. für die Tilgung von Krediten und wirtschaftlich vergleichbaren Vorgängen für Investitionen	0,00	0,00	0,00	0,00	0,00	0,00
	<b>Summe</b>	<b>0,00</b>	<b>0,00</b>	<b>0,00</b>	<b>0,00</b>	<b>0,00</b>	<b>0,00</b>
	<b>Saldo (Einzahlungen ./ Auszahlungen)</b>	<b>0,00</b>	<b>0,00</b>	<b>0,00</b>	<b>0,00</b>	<b>0,00</b>	<b>0,00</b>

## Gemeinde Fischbachtal

### Produktbeschreibung Produkt 3201 Abfallwirtschaft

Fischbachtal

**Verantwortliche Organisationseinheit** Sachgebiet C

**Zuständiger** Stephanie Müller

**Beschreibung** An-, Ab- und Ummeldung von Abfallgefäßen

<b>Leistungsumfang</b>	<b>Spalte 1</b>	<b>Spalte 2</b>	<b>Spalte 3</b>
An-, Ab- und Ummeldungen von Restmülltonnen, Biotonnen und Papiertonnen			
Verkauf von Restmüllsäcken, Bio-Tüten und Biobanderolen			
Korrespondenz mit ZAW			
Abfallberatung			
Ausgabe der Abfallkalender			

**Zielgruppe** Alle Einwohner der Gemeinde Fischbachtal

**Allgemeine Ziele** Versorgung aller Einwohner mit angemessenen Abfallgefäßen und Restmüllsäcken

## Gemeinde Fischbachtal

## Teilergebnishaushalt Produkt 3201 Abfallwirtschaft

Fischbachtal

		Haushaltsansatz			Ergebnis des Jahresabschlusses 2022
Nr.	Konten	Bezeichnung	2024	2023	
		<b>Ordentliche Erträge</b>			
01	50	Privatrechtliche Leistungsentgelte	0,00	0,00	0,00
02	51	Öffentlich-rechtliche Leistungsentgelte	-4.800,00	-4.750,00	-4.361,70
03	548-549	Kostensatzleistungen und -erstattungen	-25.000,00	-20.000,00	-22.164,96
04	52	Bestandsveränderungen und aktivierte Eigenleistungen	0,00	0,00	0,00
05	55	Steuern und steuerähnliche Erträge einschl. Erträge aus gesetzlichen Umlagen	0,00	0,00	0,00
06	547	Erträge aus Transferleistungen	0,00	0,00	0,00
07	540-543	Erträge aus Zuweisungen und Zuschüssen für lfd. Zwecke und allgemeine Umlagen	0,00	0,00	0,00
08	546	Erträge aus der Auflösung von Sonderposten aus Investitionszuweisungen, -zuschüssen und Investitionsbeiträgen	0,00	0,00	0,00
09	53	Sonstige ordentliche Erträge	-1.000,00	-1.000,00	-720,00
<b>10</b>		<b>Summe der ordentlichen Erträge (Nr. 1 bis 9)</b>	<b>-30.800,00</b>	<b>-25.750,00</b>	<b>-27.246,66</b>
		<b>Ordentliche Aufwendungen</b>			
11	62, 63, 640-643, 647-649, 65	Personalaufwendungen	20.696,00	18.351,00	17.436,35
12	644-646	Versorgungsaufwendungen	1.402,00	1.256,00	1.191,52
13	60, 61, 67-69	Aufwendungen für Sach- und Dienstleistungen	6.250,00	6.250,00	6.507,99
14	66	Abschreibungen	0,00	0,00	0,00
15	71	Aufwendungen für Zuweisungen und Zuschüsse sowie besondere Finanzaufwendungen	0,00	0,00	0,00
16	73	Steueraufwendungen einschl. Aufwendungen aus gesetzlichen Umlageverpflichtungen	0,00	0,00	0,00
17	72	Transferaufwendungen	0,00	0,00	0,00
18	70, 74, 76	Sonstige ordentliche Aufwendungen	0,00	0,00	0,00
<b>19</b>		<b>Summe der ordentlichen Aufwendungen (Nr. 11 bis 18)</b>	<b>28.348,00</b>	<b>25.857,00</b>	<b>25.135,86</b>
<b>20</b>		<b>Verwaltungsergebnis (Nr. 10 ./ Nr. 19)</b>	<b>-2.452,00</b>	<b>107,00</b>	<b>-2.110,80</b>
21	56, 57	Finanzerträge	0,00	0,00	0,00
22	77	Finanzaufwendungen	0,00	0,00	0,00
<b>23</b>		<b>Finanzergebnis (Nr. 21 bis Nr. 22)</b>	<b>0,00</b>	<b>0,00</b>	<b>0,00</b>
<b>24</b>		<b>Ordentliches Ergebnis (Verwaltungsergebnis und Finanzergebnis Nr. 20 und Nr. 23)</b>	<b>-2.452,00</b>	<b>107,00</b>	<b>-2.110,80</b>
25	59	Außerordentliche Erträge	0,00	0,00	0,00
26	79	Außerordentliche Aufwendungen	0,00	0,00	0,00
<b>27</b>		<b>Außerordentliches Ergebnis (Nr. 25 ./ Nr. 26)</b>	<b>0,00</b>	<b>0,00</b>	<b>0,00</b>
<b>28</b>		<b>Jahresergebnis vor internen Leistungsbeziehungen (ordentliches Ergebnis und außerordentliches Ergebnis Nr. 24 und Nr. 27)</b>	<b>-2.452,00</b>	<b>107,00</b>	<b>-2.110,80</b>
29		Erlöse der internen Leistungsbeziehungen	0,00	0,00	0,00
30		Kosten der internen Leistungsbeziehungen	0,00	0,00	0,00
<b>31</b>		<b>Ergebnis der internen Leistungsbeziehungen</b>	<b>0,00</b>	<b>0,00</b>	<b>0,00</b>
<b>32</b>		<b>Jahresergebnis nach internen Leistungsbeziehungen</b>	<b>-2.452,00</b>	<b>107,00</b>	<b>-2.110,80</b>

## Gemeinde Fischbachtal

## Teilfinanzhaushalt Produkt 3201 Abfallwirtschaft

Fischbachtal

Nr.	Bezeichnung	Haushaltsansatz			Ergebnis des Jahresabschlusses 2022	Investitions- und Investitionsförderungsmaßnahmen	
		2024	Verpflichtungsermächtigungen	2023		Gesamtauszahlungsbedarf	davon bisher bereitgestellt
	<b>Einzahlungen aus Investitionstätigkeit</b>						
20	+ Einz. aus Investitionszuweis. und -zuschüssen sowie aus Investitionsbeiträgen	0,00	0,00	0,00	0,00	0,00	0,00
21	+ Einz. aus Abgängen von Vermögensgegenständen des Sachanlagevermögens und des immateriellen Anlagevermögens	0,00	0,00	0,00	0,00	0,00	0,00
22	+ Einz. aus Abgängen von Vermögensgegenständen des Finanzanlagevermögens	0,00	0,00	0,00	0,00	0,00	0,00
	<b>Einzahlungen aus Finanzierungstätigkeit</b>						
31	+ Einz. aus der Aufnahme v. Krediten und wirtschaftlich vergleichbaren Vorgängen für Investitionen	0,00	0,00	0,00	0,00	0,00	0,00
	<b>Summe</b>	<b>0,00</b>	<b>0,00</b>	<b>0,00</b>	<b>0,00</b>	<b>0,00</b>	<b>0,00</b>
	<b>Auszahlungen aus Investitionstätigkeit</b>						
24	- Ausz. für den Erwerb von Grundstücken und Gebäuden	0,00	0,00	0,00	0,00	0,00	0,00
25	- Ausz. für Baumaßnahmen	0,00	0,00	0,00	0,00	0,00	0,00
26	- Ausz. für Investitionen in das sonstige Sachanlagevermögen und immaterielle Anlagevermögen davon: Ausz. aus gewährten Investitionszuweisungen und -zuschüssen	0,00	0,00	0,00	0,00	0,00	0,00
27	- Ausz. für Investitionen in das Finanzanlagevermögen	0,00	0,00	0,00	0,00	0,00	0,00
	<b>Auszahlungen aus Finanzierungstätigkeit</b>						
32	- Ausz. für die Tilgung von Krediten und wirtschaftlich vergleichbaren Vorgängen für Investitionen	0,00	0,00	0,00	0,00	0,00	0,00
	<b>Summe</b>	<b>0,00</b>	<b>0,00</b>	<b>0,00</b>	<b>0,00</b>	<b>0,00</b>	<b>0,00</b>
	<b>Saldo (Einzahlungen ./ Auszahlungen)</b>	<b>0,00</b>	<b>0,00</b>	<b>0,00</b>	<b>0,00</b>	<b>0,00</b>	<b>0,00</b>

**Gemeinde Fischbachtal**

<b>Produktbeschreibung Produkt 3301 Öffentliches Grün</b>			
Fischbachtal			
<b>Verantwortliche Organisationseinheit</b>	Sachgebiet C		
<b>Zuständiger</b>	Stephan Kühn		
<b>Beschreibung</b>	Unterhaltung von öffentlichen Grünanlagen, Pflege von Straßenbegleitgrün an Gemeindestraßen		
<b>Leistungsumfang</b>	<b>Spalte 1</b>	<b>Spalte 2</b>	<b>Spalte 3</b>
Pflege von Grünanlagen sowie Ausgleichs- und Maßnahmeflächen			
Pflege von Straßen- und Wegebegleitgrün, sofern es im Eigentum der Gemeinde ist			
<b>Zielgruppe</b>	Landschaftsnutzer: Bauern, Touristen, Nachbarn, Bürgerinnen und Bürger		

## Gemeinde Fischbachtal

## Teilergebnishaushalt Produkt 3301 Öffentliches Grün

Fischbachtal

Nr.	Konten	Bezeichnung	Haushaltsansatz		Ergebnis des Jahresabschlusses 2022
			2024	2023	
		<b>Ordentliche Erträge</b>			
01	50	Privatrechtliche Leistungsentgelte	0,00	0,00	0,00
02	51	Öffentlich-rechtliche Leistungsentgelte	0,00	0,00	0,00
03	548-549	Kostensatzleistungen und -erstattungen	0,00	0,00	-23,50
04	52	Bestandsveränderungen und aktivierte Eigenleistungen	0,00	0,00	0,00
05	55	Steuern und steuerähnliche Erträge einschl. Erträge aus gesetzlichen Umlagen	0,00	0,00	0,00
06	547	Erträge aus Transferleistungen	0,00	0,00	0,00
07	540-543	Erträge aus Zuweisungen und Zuschüssen für lfd. Zwecke und allgemeine Umlagen	0,00	0,00	0,00
08	546	Erträge aus der Auflösung von Sonderposten aus Investitionszuweisungen, -zuschüssen und Investitionsbeiträgen	-2.029,00	-2.029,00	-2.029,57
09	53	Sonstige ordentliche Erträge	0,00	0,00	-2.940,22
<b>10</b>		<b>Summe der ordentlichen Erträge (Nr. 1 bis 9)</b>	<b>-2.029,00</b>	<b>-2.029,00</b>	<b>-4.993,29</b>
		<b>Ordentliche Aufwendungen</b>			
11	62, 63, 640-643, 647-649, 65	Personalaufwendungen	12.429,00	40.090,00	34.806,18
12	644-646	Versorgungsaufwendungen	827,00	2.771,00	2.410,87
13	60, 61, 67-69	Aufwendungen für Sach- und Dienstleistungen	9.570,00	11.040,00	15.926,55
14	66	Abschreibungen	2.395,00	2.395,00	2.395,02
15	71	Aufwendungen für Zuweisungen und Zuschüsse sowie besondere Finanzaufwendungen	0,00	0,00	0,00
16	73	Steueraufwendungen einschl. Aufwendungen aus gesetzlichen Umlageverpflichtungen	0,00	0,00	0,00
17	72	Transferaufwendungen	0,00	0,00	0,00
18	70, 74, 76	Sonstige ordentliche Aufwendungen	0,00	0,00	0,00
<b>19</b>		<b>Summe der ordentlichen Aufwendungen (Nr. 11 bis 18)</b>	<b>25.221,00</b>	<b>56.296,00</b>	<b>55.538,62</b>
<b>20</b>		<b>Verwaltungsergebnis (Nr. 10 ./ Nr. 19)</b>	<b>23.192,00</b>	<b>54.267,00</b>	<b>50.545,33</b>
21	56, 57	Finanzerträge	0,00	0,00	0,00
22	77	Finanzaufwendungen	0,00	0,00	0,00
<b>23</b>		<b>Finanzergebnis (Nr. 21 bis Nr. 22)</b>	<b>0,00</b>	<b>0,00</b>	<b>0,00</b>
<b>24</b>		<b>Ordentliches Ergebnis (Verwaltungsergebnis und Finanzergebnis Nr. 20 und Nr. 23)</b>	<b>23.192,00</b>	<b>54.267,00</b>	<b>50.545,33</b>
25	59	Außerordentliche Erträge	0,00	0,00	0,00
26	79	Außerordentliche Aufwendungen	0,00	0,00	0,00
<b>27</b>		<b>Außerordentliches Ergebnis (Nr. 25 ./ Nr. 26)</b>	<b>0,00</b>	<b>0,00</b>	<b>0,00</b>
<b>28</b>		<b>Jahresergebnis vor internen Leistungsbeziehungen (ordentliches Ergebnis und außerordentliches Ergebnis Nr. 24 und Nr. 27)</b>	<b>23.192,00</b>	<b>54.267,00</b>	<b>50.545,33</b>
29		Erlöse der internen Leistungsbeziehungen	0,00	0,00	0,00
30		Kosten der internen Leistungsbeziehungen	0,00	0,00	0,00
<b>31</b>		<b>Ergebnis der internen Leistungsbeziehungen</b>	<b>0,00</b>	<b>0,00</b>	<b>0,00</b>
<b>32</b>		<b>Jahresergebnis nach internen Leistungsbeziehungen</b>	<b>23.192,00</b>	<b>54.267,00</b>	<b>50.545,33</b>

## Gemeinde Fischbachtal

## Teilfinanzhaushalt Produkt 3301 Öffentliches Grün

Fischbachtal

		Haushaltsansatz			Investitions- und Investitionsförderungsmaßnahmen		
Nr.	Bezeichnung	2024	Verpflichtungs-ermächtigungen	2023	Ergebnis des Jahresabschlusses 2022	Gesamtauszahlungsbedarf	davon bisher bereitgestellt
	<b>Einzahlungen aus Investitionstätigkeit</b>						
20	+ Einz. aus Investitionszuweis. und -zuschüssen sowie aus Investitionsbeiträgen	0,00	0,00	0,00	0,00	0,00	0,00
21	+ Einz. aus Abgängen von Vermögensgegenständen des Sachanlagevermögens und des immateriellen Anlagevermögens	0,00	0,00	0,00	0,00	0,00	0,00
22	+ Einz. aus Abgängen von Vermögensgegenständen des Finanzanlagevermögens	0,00	0,00	0,00	0,00	0,00	0,00
	<b>Einzahlungen aus Finanzierungstätigkeit</b>						
31	+ Einz. aus der Aufnahme v. Krediten und wirtschaftlich vergleichbaren Vorgängen für Investitionen	0,00	0,00	0,00	0,00	0,00	0,00
	<b>Summe</b>	<b>0,00</b>	<b>0,00</b>	<b>0,00</b>	<b>0,00</b>	<b>0,00</b>	<b>0,00</b>
	<b>Auszahlungen aus Investitionstätigkeit</b>						
24	- Ausz. für den Erwerb von Grundstücken und Gebäuden	0,00	0,00	0,00	0,00	-10.000,00	-10.000,00
25	- Ausz. für Baumaßnahmen	0,00	0,00	0,00	0,00	0,00	0,00
26	- Ausz. für Investitionen in das sonstige Sachanlagevermögen und immaterielle Anlagevermögen	0,00	0,00	0,00	0,00	-5.568,00	-5.568,00
	davon: Ausz. aus gewährten Investitionszuweisungen und -zuschüssen	0,00	0,00	0,00	0,00	-5.568,00	-5.568,00
27	- Ausz. für Investitionen in das Finanzanlagevermögen	0,00	0,00	0,00	0,00	0,00	0,00
	<b>Auszahlungen aus Finanzierungstätigkeit</b>						
32	- Ausz. für die Tilgung von Krediten und wirtschaftlich vergleichbaren Vorgängen für Investitionen	0,00	0,00	0,00	0,00	0,00	0,00
	<b>Summe</b>	<b>0,00</b>	<b>0,00</b>	<b>0,00</b>	<b>0,00</b>	<b>-15.568,00</b>	<b>-15.568,00</b>
	<b>Saldo (Einzahlungen ./ Auszahlungen)</b>	<b>0,00</b>	<b>0,00</b>	<b>0,00</b>	<b>0,00</b>	<b>-15.568,00</b>	<b>-15.568,00</b>

**Gemeinde Fischbachtal****Produktbeschreibung Produkt 3302 Öffentliche Gewässer, Wasserbauliche Anlagen**

Fischbachtal

**Verantwortliche Organisationseinheit** Sachgebiet C**Zuständiger** Stephan Kühn**Beschreibung** Gewässerunterhaltung- und pflege**Leistungsumfang****Spalte 1****Spalte 2****Spalte 3**

Pflege von Gewässern und deren Begleitgrün

Bachschau und Zusammenarbeit mit dem Wasserverband

Überwachung: illegale Gewässerinanspruchnahme, Verunreinigungen

**Zielgruppe** Bachanlieger, Nutzer

## Gemeinde Fischbachtal

## Teilergebnishaushalt Produkt 3302 Öffentliche Gewässer, Wasserbauliche Anlagen

Fischbachtal

		Haushaltsansatz			Ergebnis des Jahresabschlusses 2022
Nr.	Konten	Bezeichnung	2024	2023	
		<b>Ordentliche Erträge</b>			
01	50	Privatrechtliche Leistungsentgelte	0,00	0,00	0,00
02	51	Öffentlich-rechtliche Leistungsentgelte	0,00	0,00	0,00
03	548-549	Kostensatzleistungen und -erstattungen	0,00	0,00	0,00
04	52	Bestandsveränderungen und aktivierte Eigenleistungen	0,00	0,00	0,00
05	55	Steuern und steuerähnliche Erträge einschl. Erträge aus gesetzlichen Umlagen	0,00	0,00	0,00
06	547	Erträge aus Transferleistungen	0,00	0,00	0,00
07	540-543	Erträge aus Zuweisungen und Zuschüssen für lfd. Zwecke und allgemeine Umlagen	0,00	0,00	0,00
08	546	Erträge aus der Auflösung von Sonderposten aus Investitionszuweisungen, -zuschüssen und Investitionsbeiträgen	-3.502,00	-3.502,00	-3.501,96
09	53	Sonstige ordentliche Erträge	0,00	0,00	0,00
<b>10</b>		<b>Summe der ordentlichen Erträge (Nr. 1 bis 9)</b>	<b>-3.502,00</b>	<b>-3.502,00</b>	<b>-3.501,96</b>
		<b>Ordentliche Aufwendungen</b>			
11	62, 63, 640-643, 647-649, 65	Personalaufwendungen	3.536,00	17.623,00	15.172,13
12	644-646	Versorgungsaufwendungen	244,00	1.231,00	1.064,75
13	60, 61, 67-69	Aufwendungen für Sach- und Dienstleistungen	1.800,00	1.800,00	1.102,10
14	66	Abschreibungen	8.570,00	8.570,00	8.570,66
15	71	Aufwendungen für Zuweisungen und Zuschüsse sowie besondere Finanzaufwendungen	0,00	0,00	0,00
16	73	Steueraufwendungen einschl. Aufwendungen aus gesetzlichen Umlageverpflichtungen	17.000,00	16.500,00	15.694,25
17	72	Transferaufwendungen	0,00	0,00	0,00
18	70, 74, 76	Sonstige ordentliche Aufwendungen	0,00	0,00	0,00
<b>19</b>		<b>Summe der ordentlichen Aufwendungen (Nr. 11 bis 18)</b>	<b>31.150,00</b>	<b>45.724,00</b>	<b>41.603,89</b>
<b>20</b>		<b>Verwaltungsergebnis (Nr. 10 ./ Nr. 19)</b>	<b>27.648,00</b>	<b>42.222,00</b>	<b>38.101,93</b>
21	56, 57	Finanzerträge	0,00	0,00	0,00
22	77	Finanzaufwendungen	0,00	0,00	500,00
<b>23</b>		<b>Finanzergebnis (Nr. 21 bis Nr. 22)</b>	<b>0,00</b>	<b>0,00</b>	<b>500,00</b>
<b>24</b>		<b>Ordentliches Ergebnis (Verwaltungsergebnis und Finanzergebnis Nr. 20 und Nr. 23)</b>	<b>27.648,00</b>	<b>42.222,00</b>	<b>38.601,93</b>
25	59	Außerordentliche Erträge	0,00	0,00	0,00
26	79	Außerordentliche Aufwendungen	0,00	0,00	0,00
<b>27</b>		<b>Außerordentliches Ergebnis (Nr. 25 ./ Nr. 26)</b>	<b>0,00</b>	<b>0,00</b>	<b>0,00</b>
<b>28</b>		<b>Jahresergebnis vor internen Leistungsbeziehungen (ordentliches Ergebnis und außerordentliches Ergebnis Nr. 24 und Nr. 27)</b>	<b>27.648,00</b>	<b>42.222,00</b>	<b>38.601,93</b>
29		Erlöse der internen Leistungsbeziehungen	0,00	0,00	0,00
30		Kosten der internen Leistungsbeziehungen	0,00	0,00	0,00
<b>31</b>		<b>Ergebnis der internen Leistungsbeziehungen</b>	<b>0,00</b>	<b>0,00</b>	<b>0,00</b>
<b>32</b>		<b>Jahresergebnis nach internen Leistungsbeziehungen</b>	<b>27.648,00</b>	<b>42.222,00</b>	<b>38.601,93</b>

**Gemeinde Fischbachtal****Teilfinanzhaushalt Produkt 3302 Öffentliche Gewässer, Wasserbauliche Anlagen**

Fischbachtal

Nr.	Bezeichnung	Haushaltsansatz			Ergebnis des Jahresabschlusses 2022	Investitions- und Investitionsförderungsmaßnahmen	
		2024	Verpflichtungsermächtigungen	2023		Gesamtauszahlungsbedarf	davon bisher bereitgestellt
	<b>Einzahlungen aus Investitionstätigkeit</b>						
20	+ Einz. aus Investitionszuweis. und -zuschüssen sowie aus Investitionsbeiträgen	42.750,00	0,00	42.750,00	0,00	0,00	0,00
21	+ Einz. aus Abgängen von Vermögensgegenständen des Sachanlagevermögens und des immateriellen Anlagevermögens	0,00	0,00	0,00	0,00	0,00	0,00
22	+ Einz. aus Abgängen von Vermögensgegenständen des Finanzanlagevermögens	0,00	0,00	0,00	0,00	0,00	0,00
	<b>Einzahlungen aus Finanzierungstätigkeit</b>						
31	+ Einz. aus der Aufnahme v. Krediten und wirtschaftlich vergleichbaren Vorgängen für Investitionen	0,00	0,00	0,00	0,00	0,00	0,00
	<b>Summe</b>	<b>42.750,00</b>	<b>0,00</b>	<b>42.750,00</b>	<b>0,00</b>	<b>0,00</b>	<b>0,00</b>
	<b>Auszahlungen aus Investitionstätigkeit</b>						
24	- Ausz. für den Erwerb von Grundstücken und Gebäuden	-45.000,00	0,00	-45.000,00	0,00	-123.000,00	-123.000,00
25	- Ausz. für Baumaßnahmen	0,00	0,00	0,00	0,00	-40.000,00	-40.000,00
26	- Ausz. für Investitionen in das sonstige Sachanlagevermögen und immaterielle Anlagevermögen davon: Ausz. aus gewährten Investitionszuweisungen und -zuschüssen	0,00	0,00	0,00	0,00	0,00	0,00
27	- Ausz. für Investitionen in das Finanzanlagevermögen	0,00	0,00	0,00	0,00	0,00	0,00
	<b>Auszahlungen aus Finanzierungstätigkeit</b>						
32	- Ausz. für die Tilgung von Krediten und wirtschaftlich vergleichbaren Vorgängen für Investitionen	-2.500,00	0,00	-2.500,00	-2.500,00	-45.000,00	-37.500,00
	<b>Summe</b>	<b>-47.500,00</b>	<b>0,00</b>	<b>-47.500,00</b>	<b>-2.500,00</b>	<b>-208.000,00</b>	<b>-200.500,00</b>
	<b>Saldo (Einzahlungen ./ Auszahlungen)</b>	<b>-4.750,00</b>	<b>0,00</b>	<b>-4.750,00</b>	<b>-2.500,00</b>	<b>-208.000,00</b>	<b>-200.500,00</b>

**Gemeinde Fischbachtal**

<b>Produktbeschreibung Produkt 3303 Land- und Forstwirtschaft</b>			
Fischbachtal			
<b>Verantwortliche Organisationseinheit</b>	Sachgebiet C		
<b>Zuständiger</b>	Stephan Kühn		
<b>Beschreibung</b>	Unterhaltung und Pflege des Gemeindewaldes		
<b>Leistungsumfang</b>	<b>Spalte 1</b>	<b>Spalte 2</b>	<b>Spalte 3</b>
Unterstützung der Jagdgenossenschaft bei der Umsetzung von Feldwegeunterhaltungsmaßnahmen			
Regulierung von Wildschäden			
Führen des Holzverwendungsnachweises			
Unterhaltung von Erholungseinrichtungen			
Kontakt zum betreuenden Forstbetrieb			
<b>Zielgruppe</b>	Erholungssuchende, Landwirte, Jagdpächter, Forstverwaltung		

## Gemeinde Fischbachtal

### Teilergebnishaushalt Produkt 3303 Land- und Forstwirtschaft

Fischbachtal

Nr.	Konten	Bezeichnung	Haushaltsansatz		Ergebnis des Jahresabschlusses 2022
			2024	2023	
		<b>Ordentliche Erträge</b>			
01	50	Privatrechtliche Leistungsentgelte	-125.052,00	-126.469,00	-71.566,60
02	51	Öffentlich-rechtliche Leistungsentgelte	0,00	0,00	0,00
03	548-549	Kostensatzleistungen und -erstattungen	-200,00	-200,00	0,00
04	52	Bestandsveränderungen und aktivierte Eigenleistungen	0,00	0,00	0,00
05	55	Steuern und steuerähnliche Erträge einschl. Erträge aus gesetzlichen Umlagen	0,00	0,00	0,00
06	547	Erträge aus Transferleistungen	0,00	0,00	0,00
07	540-543	Erträge aus Zuweisungen und Zuschüssen für lfd. Zwecke und allgemeine Umlagen	-40.050,00	-52.300,00	0,00
08	546	Erträge aus der Auflösung von Sonderposten aus Investitionszuweisungen, -zuschüssen und Investitionsbeiträgen	-578,00	-578,00	-144,59
09	53	Sonstige ordentliche Erträge	-10.000,00	-10.000,00	0,00
<b>10</b>		<b>Summe der ordentlichen Erträge (Nr. 1 bis 9)</b>	<b>-175.880,00</b>	<b>-189.547,00</b>	<b>-71.711,19</b>
		<b>Ordentliche Aufwendungen</b>			
11	62, 63, 640-643, 647-649, 65	Personalaufwendungen	37.763,00	31.708,00	33.674,95
12	644-646	Versorgungsaufwendungen	2.321,00	1.921,00	1.787,93
13	60, 61, 67-69	Aufwendungen für Sach- und Dienstleistungen	108.720,00	94.345,00	82.539,99
14	66	Abschreibungen	0,00	0,00	0,00
15	71	Aufwendungen für Zuweisungen und Zuschüsse sowie besondere Finanzaufwendungen	2.750,00	0,00	1.444,74
16	73	Steueraufwendungen einschl. Aufwendungen aus gesetzlichen Umlageverpflichtungen	0,00	0,00	0,00
17	72	Transferaufwendungen	0,00	0,00	0,00
18	70, 74, 76	Sonstige ordentliche Aufwendungen	1.000,00	1.000,00	964,42
<b>19</b>		<b>Summe der ordentlichen Aufwendungen (Nr. 11 bis 18)</b>	<b>152.554,00</b>	<b>128.974,00</b>	<b>120.412,03</b>
<b>20</b>		<b>Verwaltungsergebnis (Nr. 10 ./ Nr. 19)</b>	<b>-23.326,00</b>	<b>-60.573,00</b>	<b>48.700,84</b>
21	56, 57	Finanzerträge	0,00	0,00	0,00
22	77	Finanzaufwendungen	147,00	194,00	241,54
<b>23</b>		<b>Finanzergebnis (Nr. 21 bis Nr. 22)</b>	<b>147,00</b>	<b>194,00</b>	<b>241,54</b>
<b>24</b>		<b>Ordentliches Ergebnis (Verwaltungsergebnis und Finanzergebnis Nr. 20 und Nr. 23)</b>	<b>-23.179,00</b>	<b>-60.379,00</b>	<b>48.942,38</b>
25	59	Außerordentliche Erträge	0,00	0,00	0,00
26	79	Außerordentliche Aufwendungen	0,00	0,00	0,00
<b>27</b>		<b>Außerordentliches Ergebnis (Nr. 25 ./ Nr. 26)</b>	<b>0,00</b>	<b>0,00</b>	<b>0,00</b>
<b>28</b>		<b>Jahresergebnis vor internen Leistungsbeziehungen (ordentliches Ergebnis und außerordentliches Ergebnis Nr. 24 und Nr. 27)</b>	<b>-23.179,00</b>	<b>-60.379,00</b>	<b>48.942,38</b>
29		Erlöse der internen Leistungsbeziehungen	0,00	0,00	0,00
30		Kosten der internen Leistungsbeziehungen	0,00	0,00	0,00
<b>31</b>		<b>Ergebnis der internen Leistungsbeziehungen</b>	<b>0,00</b>	<b>0,00</b>	<b>0,00</b>
<b>32</b>		<b>Jahresergebnis nach internen Leistungsbeziehungen</b>	<b>-23.179,00</b>	<b>-60.379,00</b>	<b>48.942,38</b>

## Gemeinde Fischbachtal

## Teilfinanzhaushalt Produkt 3303 Land- und Forstwirtschaft

Fischbachtal

		Haushaltsansatz			Investitions- und Investitionsförderungsmaßnahmen		
Nr.	Bezeichnung	2024	Verpflichtungs-ermächtigungen	2023	Ergebnis des Jahresabschlusses 2022	Gesamtauszahlungsbedarf	davon bisher bereitgestellt
	<b>Einzahlungen aus Investitionstätigkeit</b>						
20	+ Einz. aus Investitionszuweis. und -zuschüssen sowie aus Investitionsbeiträgen	0,00	0,00	0,00	17.061,73	0,00	0,00
21	+ Einz. aus Abgängen von Vermögensgegenständen des Sachanlagevermögens und des immateriellen Anlagevermögens	0,00	0,00	0,00	0,00	0,00	0,00
22	+ Einz. aus Abgängen von Vermögensgegenständen des Finanzanlagevermögens	0,00	0,00	0,00	0,00	0,00	0,00
	<b>Einzahlungen aus Finanzierungstätigkeit</b>						
31	+ Einz. aus der Aufnahme v. Krediten und wirtschaftlich vergleichbaren Vorgängen für Investitionen	0,00	0,00	0,00	0,00	0,00	0,00
	<b>Summe</b>	<b>0,00</b>	<b>0,00</b>	<b>0,00</b>	<b>17.061,73</b>	<b>0,00</b>	<b>0,00</b>
	<b>Auszahlungen aus Investitionstätigkeit</b>						
24	- Ausz. für den Erwerb von Grundstücken und Gebäuden	-15.000,00	0,00	-15.000,00	0,00	-102.200,00	-102.200,00
25	- Ausz. für Baumaßnahmen	0,00	0,00	0,00	0,00	0,00	0,00
26	- Ausz. für Investitionen in das sonstige Sachanlagevermögen und immaterielle Anlagevermögen	0,00	0,00	-3.000,00	0,00	-4.700,00	-4.700,00
	davon: Ausz. aus gewährten Investitionszuweisungen und -zuschüssen	0,00	0,00	0,00	0,00	-1.700,00	-1.700,00
27	- Ausz. für Investitionen in das Finanzanlagevermögen	0,00	0,00	0,00	0,00	-1.500,00	-1.500,00
	<b>Auszahlungen aus Finanzierungstätigkeit</b>						
32	- Ausz. für die Tilgung von Krediten und wirtschaftlich vergleichbaren Vorgängen für Investitionen	-3.211,00	0,00	-3.320,00	-5.289,84	-80.136,87	-74.536,87
	<b>Summe</b>	<b>-18.211,00</b>	<b>0,00</b>	<b>-21.320,00</b>	<b>-5.289,84</b>	<b>-188.536,87</b>	<b>-182.936,87</b>
	<b>Saldo (Einzahlungen ./ Auszahlungen)</b>	<b>-18.211,00</b>	<b>0,00</b>	<b>-21.320,00</b>	<b>11.771,89</b>	<b>-188.536,87</b>	<b>-182.936,87</b>

## Gemeinde Fischbachtal

### Produktbeschreibung Produkt 3401 Soziale Angelegenheiten

Fischbachtal

**Verantwortliche Organisationseinheit** Sachgebiet C

**Zuständiger** Stephanie Müller

**Beschreibung** Beratung über die Hilfemöglichkeiten in wirtschaftlichen Notlagen, Unterstützung bei der Beantragung von Sozialleistungen, Aufnahme von Rentenanträgen

Leistungsumfang	Spalte 1	Spalte 2	Spalte 3
Unterstützung bei der Beantragung von Sozialleistungen wie z.B. Sozialhilfe, Wohngeld, ALG II, Befreiung von der Rundfunkgebühr, Bildung und Teilhabe			
Ausstellung von Wohnungsberechtigungsscheinen			
Weiterleitung von Anträgen an die zuständige Behörde			
Aufnahme von Rentenanträgen in Zusammenarbeit mit Antragssteller			
Prüfung der Unterlagen auf Vollständigkeit			
Sachverhaltsaufklärungen in sozialversicherungspflichtigen Angelegenheiten in Form von Anhörung und eidesstattlichen Erklärungen			
Klärung von Versicherungszeiten			

**Zielgruppe** Einwohner/innen mit niedrigen Einkünften und deren Angehörige, Pflegebedürftige, Versicherte der gesetzlichen Rentenversicherung und deren Hinterbliebene

**Allgemeine Ziele** Beseitigung von sozialen Schwierigkeiten, und Beratung Hilfesuchender, Schnellstmögliche Sachverhaltserklärungen in allen Angelegenheiten, rasche, elektronische Absendung von Rentenanträgen

## Gemeinde Fischbachtal

## Teilergebnishaushalt Produkt 3401 Soziale Angelegenheiten

Fischbachtal

		Haushaltsansatz			Ergebnis des Jahresabschlusses 2022
Nr.	Konten	Bezeichnung	2024	2023	
		<b>Ordentliche Erträge</b>			
01	50	Privatrechtliche Leistungsentgelte	0,00	0,00	0,00
02	51	Öffentlich-rechtliche Leistungsentgelte	0,00	0,00	0,00
03	548-549	Kostensatzleistungen und -erstattungen	0,00	0,00	-20.400,00
04	52	Bestandsveränderungen und aktivierte Eigenleistungen	0,00	0,00	0,00
05	55	Steuern und steuerähnliche Erträge einschl. Erträge aus gesetzlichen Umlagen	0,00	0,00	0,00
06	547	Erträge aus Transferleistungen	0,00	0,00	0,00
07	540-543	Erträge aus Zuweisungen und Zuschüssen für lfd. Zwecke und allgemeine Umlagen	0,00	0,00	0,00
08	546	Erträge aus der Auflösung von Sonderposten aus Investitionszuweisungen, -zuschüssen und Investitionsbeiträgen	0,00	0,00	0,00
09	53	Sonstige ordentliche Erträge	0,00	0,00	-1.105,00
<b>10</b>		<b>Summe der ordentlichen Erträge (Nr. 1 bis 9)</b>	<b>0,00</b>	<b>0,00</b>	<b>-21.505,00</b>
		<b>Ordentliche Aufwendungen</b>			
11	62, 63, 640-643, 647-649, 65	Personalaufwendungen	0,00	0,00	1.961,30
12	644-646	Versorgungsaufwendungen	0,00	431,00	-0,19
13	60, 61, 67-69	Aufwendungen für Sach- und Dienstleistungen	50,00	1.050,00	21.354,72
14	66	Abschreibungen	0,00	0,00	0,00
15	71	Aufwendungen für Zuweisungen und Zuschüsse sowie besondere Finanzaufwendungen	2.220,00	2.220,00	4.525,00
16	73	Steueraufwendungen einschl. Aufwendungen aus gesetzlichen Umlageverpflichtungen	0,00	0,00	0,00
17	72	Transferaufwendungen	864,00	864,00	0,00
18	70, 74, 76	Sonstige ordentliche Aufwendungen	0,00	0,00	0,00
<b>19</b>		<b>Summe der ordentlichen Aufwendungen (Nr. 11 bis 18)</b>	<b>3.134,00</b>	<b>4.565,00</b>	<b>27.840,83</b>
<b>20</b>		<b>Verwaltungsergebnis (Nr. 10 ./ Nr. 19)</b>	<b>3.134,00</b>	<b>4.565,00</b>	<b>6.335,83</b>
21	56, 57	Finanzerträge	0,00	0,00	0,00
22	77	Finanzaufwendungen	0,00	0,00	0,00
<b>23</b>		<b>Finanzergebnis (Nr. 21 bis Nr. 22)</b>	<b>0,00</b>	<b>0,00</b>	<b>0,00</b>
<b>24</b>		<b>Ordentliches Ergebnis (Verwaltungsergebnis und Finanzergebnis Nr. 20 und Nr. 23)</b>	<b>3.134,00</b>	<b>4.565,00</b>	<b>6.335,83</b>
25	59	Außerordentliche Erträge	0,00	0,00	-1.000,00
26	79	Außerordentliche Aufwendungen	0,00	0,00	0,00
<b>27</b>		<b>Außerordentliches Ergebnis (Nr. 25 ./ Nr. 26)</b>	<b>0,00</b>	<b>0,00</b>	<b>-1.000,00</b>
<b>28</b>		<b>Jahresergebnis vor internen Leistungsbeziehungen (ordentliches Ergebnis und außerordentliches Ergebnis Nr. 24 und Nr. 27)</b>	<b>3.134,00</b>	<b>4.565,00</b>	<b>5.335,83</b>
29		Erlöse der internen Leistungsbeziehungen	0,00	0,00	0,00
30		Kosten der internen Leistungsbeziehungen	0,00	0,00	0,00
<b>31</b>		<b>Ergebnis der internen Leistungsbeziehungen</b>	<b>0,00</b>	<b>0,00</b>	<b>0,00</b>
<b>32</b>		<b>Jahresergebnis nach internen Leistungsbeziehungen</b>	<b>3.134,00</b>	<b>4.565,00</b>	<b>5.335,83</b>

## Gemeinde Fischbachtal

## Teilfinanzhaushalt Produkt 3401 Soziale Angelegenheiten

Fischbachtal

Nr.	Bezeichnung	Haushaltsansatz			Ergebnis des Jahresabschlusses 2022	Investitions- und Investitionsförderungsmaßnahmen	
		2024	Verpflichtungsermächtigungen	2023		Gesamtauszahlungsbedarf	davon bisher bereitgestellt
	<b>Einzahlungen aus Investitionstätigkeit</b>						
20	+ Einz. aus Investitionszuweis. und -zuschüssen sowie aus Investitionsbeiträgen	0,00	0,00	0,00	0,00	0,00	0,00
21	+ Einz. aus Abgängen von Vermögensgegenständen des Sachanlagevermögens und des immateriellen Anlagevermögens	0,00	0,00	0,00	0,00	0,00	0,00
22	+ Einz. aus Abgängen von Vermögensgegenständen des Finanzanlagevermögens	0,00	0,00	0,00	0,00	0,00	0,00
	<b>Einzahlungen aus Finanzierungstätigkeit</b>						
31	+ Einz. aus der Aufnahme v. Krediten und wirtschaftlich vergleichbaren Vorgängen für Investitionen	0,00	0,00	0,00	0,00	0,00	0,00
	<b>Summe</b>	<b>0,00</b>	<b>0,00</b>	<b>0,00</b>	<b>0,00</b>	<b>0,00</b>	<b>0,00</b>
	<b>Auszahlungen aus Investitionstätigkeit</b>						
24	- Ausz. für den Erwerb von Grundstücken und Gebäuden	0,00	0,00	0,00	0,00	0,00	0,00
25	- Ausz. für Baumaßnahmen	0,00	0,00	0,00	0,00	0,00	0,00
26	- Ausz. für Investitionen in das sonstige Sachanlagevermögen und immaterielle Anlagevermögen davon: Ausz. aus gewährten Investitionszuweisungen und -zuschüssen	0,00	0,00	0,00	0,00	0,00	0,00
27	- Ausz. für Investitionen in das Finanzanlagevermögen	0,00	0,00	0,00	0,00	0,00	0,00
	<b>Auszahlungen aus Finanzierungstätigkeit</b>						
32	- Ausz. für die Tilgung von Krediten und wirtschaftlich vergleichbaren Vorgängen für Investitionen	0,00	0,00	0,00	0,00	0,00	0,00
	<b>Summe</b>	<b>0,00</b>	<b>0,00</b>	<b>0,00</b>	<b>0,00</b>	<b>0,00</b>	<b>0,00</b>
	<b>Saldo (Einzahlungen ./ Auszahlungen)</b>	<b>0,00</b>	<b>0,00</b>	<b>0,00</b>	<b>0,00</b>	<b>0,00</b>	<b>0,00</b>

## Gemeinde Fischbachtal

<b>Produktbeschreibung Produkt 3402 Seniorenarbeit</b>			
Fischbachtal			
<b>Verantwortliche Organisationseinheit</b>	Sachgebiet C		
<b>Zuständiger</b>	Stephanie Müller		
<b>Beschreibung</b>	Unterstützung bei der Durchführung des Seniorennachmittages		
<b>Leistungsumfang</b>	<b>Spalte 1</b>	<b>Spalte 2</b>	<b>Spalte 3</b>
Einladungen an Senioren, Kommunalpolitiker, Kirchenvertreter, DRK, Diakoniestation und Pressestellen versenden			
Ausgabe der Eintrittskarten, Kooperation mit der Laienspielgruppe des KVV			
Präsente für die zu ehrenden Senioren und die Mitwirkenden organisieren			
Vorbereitung der Ältestenehrung			
Organisation von Geburtstagspräsenten und Ehejubiläen für Senioren			
<b>Zielgruppe</b>	Senioren ab 70 Jahren und Begleitung		
<b>Allgemeine Ziele</b>	Seniorenarbeit, Schaffung eines kulturellen und gesellschaftlichen Angebots für Senioren Ehrung der Senioren zu Geburtstagen und Jubiläen		

## Gemeinde Fischbachtal

## Teilergebnishaushalt Produkt 3402 Seniorenarbeit

Fischbachtal

Nr.	Konten	Bezeichnung	Haushaltsansatz		Ergebnis des Jahresabschlusses 2022
			2024	2023	
		<b>Ordentliche Erträge</b>			
01	50	Privatrechtliche Leistungsentgelte	-5.888,00	-5.888,00	-5.888,04
02	51	Öffentlich-rechtliche Leistungsentgelte	0,00	0,00	0,00
03	548-549	Kostensatzleistungen und -erstattungen	0,00	0,00	0,00
04	52	Bestandsveränderungen und aktivierte Eigenleistungen	0,00	0,00	0,00
05	55	Steuern und steuerähnliche Erträge einschl. Erträge aus gesetzlichen Umlagen	0,00	0,00	0,00
06	547	Erträge aus Transferleistungen	0,00	0,00	0,00
07	540-543	Erträge aus Zuweisungen und Zuschüssen für lfd. Zwecke und allgemeine Umlagen	0,00	0,00	0,00
08	546	Erträge aus der Auflösung von Sonderposten aus Investitionszuweisungen, -zuschüssen und Investitionsbeiträgen	0,00	0,00	0,00
09	53	Sonstige ordentliche Erträge	-1.500,00	-1.500,00	-1.550,00
<b>10</b>		<b>Summe der ordentlichen Erträge (Nr. 1 bis 9)</b>	<b>-7.388,00</b>	<b>-7.388,00</b>	<b>-7.438,04</b>
		<b>Ordentliche Aufwendungen</b>			
11	62, 63, 640-643, 647-649, 65	Personalaufwendungen	3.168,00	2.314,00	2.164,57
12	644-646	Versorgungsaufwendungen	207,00	153,00	143,24
13	60, 61, 67-69	Aufwendungen für Sach- und Dienstleistungen	2.550,00	2.550,00	4.231,55
14	66	Abschreibungen	0,00	0,00	0,00
15	71	Aufwendungen für Zuweisungen und Zuschüsse sowie besondere Finanzaufwendungen	0,00	0,00	0,00
16	73	Steueraufwendungen einschl. Aufwendungen aus gesetzlichen Umlageverpflichtungen	17.771,00	20.447,00	28.752,28
17	72	Transferaufwendungen	0,00	0,00	0,00
18	70, 74, 76	Sonstige ordentliche Aufwendungen	0,00	0,00	0,00
<b>19</b>		<b>Summe der ordentlichen Aufwendungen (Nr. 11 bis 18)</b>	<b>23.696,00</b>	<b>25.464,00</b>	<b>35.291,64</b>
<b>20</b>		<b>Verwaltungsergebnis (Nr. 10 ./ Nr. 19)</b>	<b>16.308,00</b>	<b>18.076,00</b>	<b>27.853,60</b>
21	56, 57	Finanzerträge	0,00	0,00	0,00
22	77	Finanzaufwendungen	0,00	0,00	0,00
<b>23</b>		<b>Finanzergebnis (Nr. 21 bis Nr. 22)</b>	<b>0,00</b>	<b>0,00</b>	<b>0,00</b>
<b>24</b>		<b>Ordentliches Ergebnis (Verwaltungsergebnis und Finanzergebnis Nr. 20 und Nr. 23)</b>	<b>16.308,00</b>	<b>18.076,00</b>	<b>27.853,60</b>
25	59	Außerordentliche Erträge	0,00	0,00	0,00
26	79	Außerordentliche Aufwendungen	0,00	0,00	0,00
<b>27</b>		<b>Außerordentliches Ergebnis (Nr. 25 ./ Nr. 26)</b>	<b>0,00</b>	<b>0,00</b>	<b>0,00</b>
<b>28</b>		<b>Jahresergebnis vor internen Leistungsbeziehungen (ordentliches Ergebnis und außerordentliches Ergebnis Nr. 24 und Nr. 27)</b>	<b>16.308,00</b>	<b>18.076,00</b>	<b>27.853,60</b>
29		Erlöse der internen Leistungsbeziehungen	0,00	0,00	0,00
30		Kosten der internen Leistungsbeziehungen	0,00	0,00	0,00
<b>31</b>		<b>Ergebnis der internen Leistungsbeziehungen</b>	<b>0,00</b>	<b>0,00</b>	<b>0,00</b>
<b>32</b>		<b>Jahresergebnis nach internen Leistungsbeziehungen</b>	<b>16.308,00</b>	<b>18.076,00</b>	<b>27.853,60</b>

## Gemeinde Fischbachtal

## Teilfinanzhaushalt Produkt 3402 Seniorenarbeit

Fischbachtal

		Haushaltsansatz			Investitions- und Investitionsförderungsmaßnahmen		
Nr.	Bezeichnung	2024	Verpflichtungs-ermächtigungen	2023	Ergebnis des Jahresabschlusses 2022	Gesamtauszahlungsbedarf	davon bisher bereitgestellt
	<b>Einzahlungen aus Investitionstätigkeit</b>						
20	+ Einz. aus Investitionszuweis. und -zuschüssen sowie aus Investitionsbeiträgen	0,00	0,00	0,00	0,00	0,00	0,00
21	+ Einz. aus Abgängen von Vermögensgegenständen des Sachanlagevermögens und des immateriellen Anlagevermögens	0,00	0,00	0,00	0,00	0,00	0,00
22	+ Einz. aus Abgängen von Vermögensgegenständen des Finanzanlagevermögens	0,00	0,00	0,00	0,00	0,00	0,00
	<b>Einzahlungen aus Finanzierungstätigkeit</b>						
31	+ Einz. aus der Aufnahme v. Krediten und wirtschaftlich vergleichbaren Vorgängen für Investitionen	0,00	0,00	0,00	0,00	0,00	0,00
	<b>Summe</b>	<b>0,00</b>	<b>0,00</b>	<b>0,00</b>	<b>0,00</b>	<b>0,00</b>	<b>0,00</b>
	<b>Auszahlungen aus Investitionstätigkeit</b>						
24	- Ausz. für den Erwerb von Grundstücken und Gebäuden	0,00	0,00	0,00	0,00	-306.254,00	-306.254,00
25	- Ausz. für Baumaßnahmen	0,00	0,00	0,00	0,00	0,00	0,00
26	- Ausz. für Investitionen in das sonstige Sachanlagevermögen und immaterielle Anlagevermögen davon: Ausz. aus gewährten Investitionszuweisungen und -zuschüssen	0,00	0,00	0,00	0,00	0,00	0,00
27	- Ausz. für Investitionen in das Finanzanlagevermögen	0,00	0,00	0,00	0,00	0,00	0,00
	<b>Auszahlungen aus Finanzierungstätigkeit</b>						
32	- Ausz. für die Tilgung von Krediten und wirtschaftlich vergleichbaren Vorgängen für Investitionen	0,00	0,00	0,00	0,00	0,00	0,00
	<b>Summe</b>	<b>0,00</b>	<b>0,00</b>	<b>0,00</b>	<b>0,00</b>	<b>-306.254,00</b>	<b>-306.254,00</b>
	<b>Saldo (Einzahlungen ./ Auszahlungen)</b>	<b>0,00</b>	<b>0,00</b>	<b>0,00</b>	<b>0,00</b>	<b>-306.254,00</b>	<b>-306.254,00</b>

## Gemeinde Fischbachtal

### Produktbeschreibung Produkt 3501 Presse- und Öffentlichkeitsarbeit

Fischbachtal

**Verantwortliche Organisationseinheit** Sachgebiet C

**Zuständiger** Stephan Kühn

**Beschreibung** Betreuung und Pflege der Internetseite, Koordinierung der Pressearbeit

Leistungsumfang	Spalte 1	Spalte 2	Spalte 3
Internetpräsentation aufbauen und pflegen			
Infobroschüren(auch Neubürgerbroschüren) und Werbematerial erstellen			
Presse- und Fotoarchiv unterhalten			
Aktualisierung von Landkarten			
Pressemitteilungen			
Reden und Grußworte, sowie Erklärungen für Verwaltungsführung entwerfen und abfassen			
Gemeindearchiv unterhalten und für die Öffentlichkeit bereitstellen			
Aufbewahrung der Akten (Archiv)			
Kirchenblättchen			
Zeitnahe und aktuelle Information der Öffentlichkeit			

## Gemeinde Fischbachtal

## Teilergebnishaushalt Produkt 3501 Presse- und Öffentlichkeitsarbeit

Fischbachtal


Nr.	Konten	Bezeichnung	Haushaltsansatz		Ergebnis des Jahresabschlusses 2022
			2024	2023	
		<b>Ordentliche Erträge</b>			
01	50	Privatrechtliche Leistungsentgelte	0,00	0,00	0,00
02	51	Öffentlich-rechtliche Leistungsentgelte	0,00	0,00	0,00
03	548-549	Kostensatzleistungen und -erstattungen	0,00	0,00	0,00
04	52	Bestandsveränderungen und aktivierte Eigenleistungen	0,00	0,00	0,00
05	55	Steuern und steuerähnliche Erträge einschl. Erträge aus gesetzlichen Umlagen	0,00	0,00	0,00
06	547	Erträge aus Transferleistungen	0,00	0,00	0,00
07	540-543	Erträge aus Zuweisungen und Zuschüssen für lfd. Zwecke und allgemeine Umlagen	0,00	0,00	0,00
08	546	Erträge aus der Auflösung von Sonderposten aus Investitionszuweisungen, -zuschüssen und Investitionsbeiträgen	0,00	0,00	0,00
09	53	Sonstige ordentliche Erträge	0,00	0,00	0,00
<b>10</b>		<b>Summe der ordentlichen Erträge (Nr. 1 bis 9)</b>	<b>0,00</b>	<b>0,00</b>	<b>0,00</b>
		<b>Ordentliche Aufwendungen</b>			
11	62, 63, 640-643, 647-649, 65	Personalaufwendungen	10.608,00	14.075,00	13.613,65
12	644-646	Versorgungsaufwendungen	731,00	966,00	934,69
13	60, 61, 67-69	Aufwendungen für Sach- und Dienstleistungen	1.900,00	1.900,00	815,21
14	66	Abschreibungen	0,00	0,00	0,00
15	71	Aufwendungen für Zuweisungen und Zuschüsse sowie besondere Finanzaufwendungen	0,00	0,00	0,00
16	73	Steueraufwendungen einschl. Aufwendungen aus gesetzlichen Umlageverpflichtungen	0,00	0,00	0,00
17	72	Transferaufwendungen	0,00	0,00	0,00
18	70, 74, 76	Sonstige ordentliche Aufwendungen	0,00	0,00	0,00
<b>19</b>		<b>Summe der ordentlichen Aufwendungen (Nr. 11 bis 18)</b>	<b>13.239,00</b>	<b>16.941,00</b>	<b>15.363,55</b>
<b>20</b>		<b>Verwaltungsergebnis (Nr. 10 ./ Nr. 19)</b>	<b>13.239,00</b>	<b>16.941,00</b>	<b>15.363,55</b>
21	56, 57	Finanzerträge	0,00	0,00	0,00
22	77	Finanzaufwendungen	0,00	0,00	0,00
<b>23</b>		<b>Finanzergebnis (Nr. 21 bis Nr. 22)</b>	<b>0,00</b>	<b>0,00</b>	<b>0,00</b>
<b>24</b>		<b>Ordentliches Ergebnis (Verwaltungsergebnis und Finanzergebnis Nr. 20 und Nr. 23)</b>	<b>13.239,00</b>	<b>16.941,00</b>	<b>15.363,55</b>
25	59	Außerordentliche Erträge	0,00	0,00	0,00
26	79	Außerordentliche Aufwendungen	0,00	0,00	0,00
<b>27</b>		<b>Außerordentliches Ergebnis (Nr. 25 ./ Nr. 26)</b>	<b>0,00</b>	<b>0,00</b>	<b>0,00</b>
<b>28</b>		<b>Jahresergebnis vor internen Leistungsbeziehungen (ordentliches Ergebnis und außerordentliches Ergebnis Nr. 24 und Nr. 27)</b>	<b>13.239,00</b>	<b>16.941,00</b>	<b>15.363,55</b>
29		Erlöse der internen Leistungsbeziehungen	0,00	0,00	0,00
30		Kosten der internen Leistungsbeziehungen	0,00	0,00	0,00
<b>31</b>		<b>Ergebnis der internen Leistungsbeziehungen</b>	<b>0,00</b>	<b>0,00</b>	<b>0,00</b>
<b>32</b>		<b>Jahresergebnis nach internen Leistungsbeziehungen</b>	<b>13.239,00</b>	<b>16.941,00</b>	<b>15.363,55</b>

## Gemeinde Fischbachtal

### Teilfinanzhaushalt Produkt 3501 Presse- und Öffentlichkeitsarbeit

Fischbachtal

Nr.	Bezeichnung	Haushaltsansatz			Ergebnis des Jahresabschlusses 2022	Investitions- und Investitionsförderungsmaßnahmen	
		2024	Verpflichtungsermächtigungen	2023		Gesamtauszahlungsbedarf	davon bisher bereitgestellt
	<b>Einzahlungen aus Investitionstätigkeit</b>						
20	+ Einz. aus Investitionszuweis. und -zuschüssen sowie aus Investitionsbeiträgen	0,00	0,00	0,00	0,00	0,00	0,00
21	+ Einz. aus Abgängen von Vermögensgegenständen des Sachanlagevermögens und des immateriellen Anlagevermögens	0,00	0,00	0,00	0,00	0,00	0,00
22	+ Einz. aus Abgängen von Vermögensgegenständen des Finanzanlagevermögens	0,00	0,00	0,00	0,00	0,00	0,00
	<b>Einzahlungen aus Finanzierungstätigkeit</b>						
31	+ Einz. aus der Aufnahme v. Krediten und wirtschaftlich vergleichbaren Vorgängen für Investitionen	0,00	0,00	0,00	0,00	0,00	0,00
	<b>Summe</b>	<b>0,00</b>	<b>0,00</b>	<b>0,00</b>	<b>0,00</b>	<b>0,00</b>	<b>0,00</b>
	<b>Auszahlungen aus Investitionstätigkeit</b>						
24	- Ausz. für den Erwerb von Grundstücken und Gebäuden	0,00	0,00	0,00	0,00	0,00	0,00
25	- Ausz. für Baumaßnahmen	0,00	0,00	0,00	0,00	0,00	0,00
26	- Ausz. für Investitionen in das sonstige Sachanlagevermögen und immaterielle Anlagevermögen davon: Ausz. aus gewährten Investitionszuweisungen und -zuschüssen	0,00	0,00	0,00	0,00	-16.500,00	-16.500,00
27	- Ausz. für Investitionen in das Finanzanlagevermögen	0,00	0,00	0,00	0,00	0,00	0,00
	<b>Auszahlungen aus Finanzierungstätigkeit</b>						
32	- Ausz. für die Tilgung von Krediten und wirtschaftlich vergleichbaren Vorgängen für Investitionen	0,00	0,00	0,00	0,00	0,00	0,00
	<b>Summe</b>	<b>0,00</b>	<b>0,00</b>	<b>0,00</b>	<b>0,00</b>	<b>-16.500,00</b>	<b>-16.500,00</b>
	<b>Saldo (Einzahlungen ./ Auszahlungen)</b>	<b>0,00</b>	<b>0,00</b>	<b>0,00</b>	<b>0,00</b>	<b>-16.500,00</b>	<b>-16.500,00</b>



# Sachgebiet 9

## Allg.

# Finanzwirtschaft

Budgetverantwortung:

**Jörg Bernius**

## Gemeinde Fischbachtal

## Teilergebnishaushalt Sachgebiet 9 Allg. Finanzwirtschaft

Fischbachtal

Nr.	Konten	Bezeichnung	Haushaltsansatz		Ergebnis des Jahresabschlusses 2022
			2024	2023	
		<b>Ordentliche Erträge</b>			
01	50	Privatrechtliche Leistungsentgelte	0,00	0,00	0,00
02	51	Öffentlich-rechtliche Leistungsentgelte	0,00	0,00	0,00
03	548-549	Kostensatzleistungen und -erstattungen	0,00	0,00	0,00
04	52	Bestandsveränderungen und aktivierte Eigenleistungen	0,00	0,00	0,00
05	55	Steuern und steuerähnliche Erträge einschl. Erträge aus gesetzlichen Umlagen	-2.334.946,00	-2.197.010,00	-1.947.911,67
06	547	Erträge aus Transferleistungen	-140.524,00	-128.562,00	-124.816,79
07	540-543	Erträge aus Zuweisungen und Zuschüssen für lfd. Zwecke und allgemeine Umlagen	-1.395.993,00	-1.335.682,00	-1.196.984,00
08	546	Erträge aus der Auflösung von Sonderposten aus Investitionszuweisungen, -zuschüssen und Investitionsbeiträgen	-8.150,00	-9.450,00	-13.949,58
09	53	Sonstige ordentliche Erträge	-78.000,00	-77.500,00	-59.200,06
<b>10</b>		<b>Summe der ordentlichen Erträge (Nr. 1 bis 9)</b>	<b>-3.957.613,00</b>	<b>-3.748.204,00</b>	<b>-3.342.862,10</b>
		<b>Ordentliche Aufwendungen</b>			
11	62, 63, 640-643, 647-649, 65	Personalaufwendungen	0,00	0,00	0,00
12	644-646	Versorgungsaufwendungen	0,00	0,00	0,00
13	60, 61, 67-69	Aufwendungen für Sach- und Dienstleistungen	34.010,00	10,00	120,00
14	66	Abschreibungen	0,00	0,00	0,00
15	71	Aufwendungen für Zuweisungen und Zuschüsse sowie besondere Finanzaufwendungen	0,00	0,00	0,00
16	73	Steueraufwendungen einschl. Aufwendungen aus gesetzlichen Umlageverpflichtungen	2.387.412,00	2.348.421,00	2.017.220,20
17	72	Transferaufwendungen	0,00	0,00	0,00
18	70, 74, 76	Sonstige ordentliche Aufwendungen	4.030,00	4.250,00	4.033,00
<b>19</b>		<b>Summe der ordentlichen Aufwendungen (Nr. 11 bis 18)</b>	<b>2.425.452,00</b>	<b>2.352.681,00</b>	<b>2.021.373,20</b>
<b>20</b>		<b>Verwaltungsergebnis (Nr. 10 ./ Nr. 19)</b>	<b>-1.532.161,00</b>	<b>-1.395.523,00</b>	<b>-1.321.488,90</b>
21	56, 57	Finanzerträge	-5.000,00	-5.000,00	-25.835,98
22	77	Finanzaufwendungen	23.000,00	5.332,00	2.338,58
<b>23</b>		<b>Finanzergebnis (Nr. 21 bis Nr. 22)</b>	<b>18.000,00</b>	<b>332,00</b>	<b>-23.497,40</b>
<b>24</b>		<b>Ordentliches Ergebnis (Verwaltungsergebnis und Finanzergebnis Nr. 20 und Nr. 23)</b>	<b>-1.514.161,00</b>	<b>-1.395.191,00</b>	<b>-1.344.986,30</b>
25	59	Außerordentliche Erträge	0,00	0,00	0,00
26	79	Außerordentliche Aufwendungen	0,00	0,00	0,00
<b>27</b>		<b>Außerordentliches Ergebnis (Nr. 25 ./ Nr. 26)</b>	<b>0,00</b>	<b>0,00</b>	<b>0,00</b>
<b>28</b>		<b>Jahresergebnis vor internen Leistungsbeziehungen (ordentliches Ergebnis und außerordentliches Ergebnis Nr. 24 und Nr. 27)</b>	<b>-1.514.161,00</b>	<b>-1.395.191,00</b>	<b>-1.344.986,30</b>
29		Erlöse der internen Leistungsbeziehungen	-22.740,00	-23.760,00	0,00
30		Kosten der internen Leistungsbeziehungen	0,00	0,00	0,00
<b>31</b>		<b>Ergebnis der internen Leistungsbeziehungen</b>	<b>-22.740,00</b>	<b>-23.760,00</b>	<b>0,00</b>
<b>32</b>		<b>Jahresergebnis nach internen Leistungsbeziehungen</b>	<b>-1.536.901,00</b>	<b>-1.418.951,00</b>	<b>-1.344.986,30</b>

## Gemeinde Fischbachtal

## Teilfinanzhaushalt Sachgebiet 9 Allg. Finanzwirtschaft

Fischbachtal

Nr.	Bezeichnung	Haushaltsansatz			Ergebnis des Jahresabschlusses 2022	Investitions- und Investitionsförderungsmaßnahmen	
		2024	Verpflichtungsermächtigungen	2023		Gesamtauszahlungsbedarf	davon bisher bereitgestellt
	<b>Einzahlungen aus Investitionstätigkeit</b>						
20	+ Einz. aus Investitionszuweis. und -zuschüssen sowie aus Investitionsbeiträgen	32.000,00	0,00	25.000,00	4.055,14	0,00	0,00
21	+ Einz. aus Abgängen von Vermögensgegenständen des Sachanlagevermögens und des immateriellen Anlagevermögens	0,00	0,00	0,00	0,00	0,00	0,00
22	+ Einz. aus Abgängen von Vermögensgegenständen des Finanzanlagevermögens	0,00	0,00	456,00	525,19	0,00	0,00
	<b>Einzahlungen aus Finanzierungstätigkeit</b>						
31	+ Einz. aus der Aufnahme v. Krediten und wirtschaftlich vergleichbaren Vorgängen für Investitionen	1.344.000,00	0,00	285.000,00	195.000,00	0,00	0,00
	<b>Summe</b>	<b>1.376.000,00</b>	<b>0,00</b>	<b>310.456,00</b>	<b>199.580,33</b>	<b>0,00</b>	<b>0,00</b>
	<b>Auszahlungen aus Investitionstätigkeit</b>						
24	- Ausz. für den Erwerb von Grundstücken und Gebäuden	0,00	0,00	0,00	0,00	0,00	0,00
25	- Ausz. für Baumaßnahmen	0,00	0,00	0,00	0,00	0,00	0,00
26	- Ausz. für Investitionen in das sonstige Sachanlagevermögen und immaterielle Anlagevermögen davon: Ausz. aus gewährten Investitionszuweisungen und -zuschüssen	0,00	0,00	0,00	0,00	0,00	0,00
27	- Ausz. für Investitionen in das Finanzanlagevermögen	-6.000,00	0,00	-6.500,00	-6.487,85	-94.400,00	-75.800,00
	<b>Auszahlungen aus Finanzierungstätigkeit</b>						
32	- Ausz. für die Tilgung von Krediten und wirtschaftlich vergleichbaren Vorgängen für Investitionen	-68.997,00	0,00	-20.935,00	-27.942,56	-712.544,76	-492.521,76
	<b>Summe</b>	<b>-74.997,00</b>	<b>0,00</b>	<b>-27.435,00</b>	<b>-34.430,41</b>	<b>-806.944,76</b>	<b>-568.321,76</b>
	<b>Saldo (Einzahlungen ./ Auszahlungen)</b>	<b>1.301.003,00</b>	<b>0,00</b>	<b>283.021,00</b>	<b>165.149,92</b>	<b>-806.944,76</b>	<b>-568.321,76</b>

## Gemeinde Fischbachtal

## Teilfinanzhaushalt Produkt 1205 Allgemeine Finanzwirtschaft

Fischbachtal

Nr.	Bezeichnung	Haushaltsansatz			Ergebnis des Jahresabschlusses 2022	Investitions- und Investitionsförderungsmaßnahmen	
		2024	Verpflichtungsermächtigungen	2023		Gesamtauszahlungsbedarf	davon bisher bereitgestellt
	<b>Einzahlungen aus Investitionstätigkeit</b>						
20	+ Einz. aus Investitionszuweis. und -zuschüssen sowie aus Investitionsbeiträgen	32.000,00	0,00	25.000,00	4.055,14	0,00	0,00
21	+ Einz. aus Abgängen von Vermögensgegenständen des Sachanlagevermögens und des immateriellen Anlagevermögens	0,00	0,00	0,00	0,00	0,00	0,00
22	+ Einz. aus Abgängen von Vermögensgegenständen des Finanzanlagevermögens	0,00	0,00	456,00	525,19	0,00	0,00
	<b>Einzahlungen aus Finanzierungstätigkeit</b>						
31	+ Einz. aus der Aufnahme v. Krediten und wirtschaftlich vergleichbaren Vorgängen für Investitionen	1.344.000,00	0,00	285.000,00	195.000,00	0,00	0,00
	<b>Summe</b>	<b>1.376.000,00</b>	<b>0,00</b>	<b>310.456,00</b>	<b>199.580,33</b>	<b>0,00</b>	<b>0,00</b>
	<b>Auszahlungen aus Investitionstätigkeit</b>						
24	- Ausz. für den Erwerb von Grundstücken und Gebäuden	0,00	0,00	0,00	0,00	0,00	0,00
25	- Ausz. für Baumaßnahmen	0,00	0,00	0,00	0,00	0,00	0,00
26	- Ausz. für Investitionen in das sonstige Sachanlagevermögen und immaterielle Anlagevermögen davon: Ausz. aus gewährten Investitionszuweisungen und -zuschüssen	0,00	0,00	0,00	0,00	0,00	0,00
27	- Ausz. für Investitionen in das Finanzanlagevermögen	-6.000,00	0,00	-6.500,00	-6.487,85	-94.400,00	-75.800,00
	<b>Auszahlungen aus Finanzierungstätigkeit</b>						
32	- Ausz. für die Tilgung von Krediten und wirtschaftlich vergleichbaren Vorgängen für Investitionen	-68.997,00	0,00	-20.935,00	-27.942,56	-712.544,76	-492.521,76
	<b>Summe</b>	<b>-74.997,00</b>	<b>0,00</b>	<b>-27.435,00</b>	<b>-34.430,41</b>	<b>-806.944,76</b>	<b>-568.321,76</b>
	<b>Saldo (Einzahlungen ./ Auszahlungen)</b>	<b>1.301.003,00</b>	<b>0,00</b>	<b>283.021,00</b>	<b>165.149,92</b>	<b>-806.944,76</b>	<b>-568.321,76</b>

## Gemeinde Fischbachtal

## Produktbereichsplan Erträge und Aufwendungen 2024

Fischbachtal

Nr.	Bezeichnung	Ansatz 2024	Ansatz 2023	Ergebnis Jahresabschl. 2022
<b>PB01</b>	<b>Produktbereich Innere Verwaltung Saldo</b>	<b>956.782,00</b>	<b>646.125,00</b>	<b>588.979,08</b>
<b>PB01E</b>	<b>davon Erträge</b>	<b>-301.171,00</b>	<b>-1.124.428,00</b>	<b>-1.037.628,58</b>
<b>PB01A</b>	<b>davon Aufwendungen</b>	<b>1.257.953,00</b>	<b>1.770.553,00</b>	<b>1.626.607,66</b>
PG111E	Erträge Verwaltungssteuerung und -service	-301.171,00	-1.124.428,00	-1.037.628,58
PG111A	Aufwendungen Verwaltungssteuerung und -service	1.257.953,00	1.770.553,00	1.626.607,66
<b>PB02</b>	<b>Produktbereich Sicherheit und Ordnung Saldo</b>	<b>333.456,00</b>	<b>270.803,00</b>	<b>257.882,13</b>
<b>PB02E</b>	<b>davon Erträge</b>	<b>-71.563,00</b>	<b>-126.235,00</b>	<b>-65.902,25</b>
<b>PB02A</b>	<b>davon Aufwendungen</b>	<b>405.019,00</b>	<b>397.038,00</b>	<b>323.784,38</b>
PG121E	Erträge Statistik und Wahlen	-500,00	-500,00	-1.603,71
PG121A	Aufwendungen Statistik und Wahlen	6.229,00	8.971,00	3.911,57
PG122E	Erträge Ordnungsangelegenheiten	-47.650,00	-101.250,00	-35.576,70
PG122A	Aufwendungen Ordnungsangelegenheiten	195.313,00	220.326,00	157.262,98
PG126E	Erträge Brandschutz	-23.413,00	-24.485,00	-28.721,84
PG126A	Aufwendungen Brandschutz	203.477,00	167.741,00	162.609,83
PG127E	Erträge Rettungsdienst	0,00	0,00	0,00
PG127A	Aufwendungen Rettungsdienst	0,00	0,00	0,00
PG128E	Erträge Katastrophenschutz	0,00	0,00	0,00
PG128A	Aufwendungen Katastrophenschutz	0,00	0,00	0,00
<b>PB03</b>	<b>Produktbereich Schulträgeraufgaben Saldo</b>	<b>0,00</b>	<b>0,00</b>	<b>0,00</b>
PB03E	davon Erträge	0,00	0,00	0,00
PB03A	davon Aufwendungen	0,00	0,00	0,00
PG211E	Erträge Grundschulen	0,00	0,00	0,00
PG211A	Aufwendungen Grundschulen	0,00	0,00	0,00
PG212E	Erträge Hauptschulen	0,00	0,00	0,00
PG212A	Aufwendungen Hauptschulen	0,00	0,00	0,00
PG213E	Erträge Kombinierte Grund- und Hauptschulen	0,00	0,00	0,00
PG213A	Aufwendungen Kombinierte Grund- und Hauptschulen	0,00	0,00	0,00
PG214E	Erträge Schulformunabhängige Orientierungsstufe	0,00	0,00	0,00
PG214A	Aufwendungen Schulformunabhängige Orientierungsstufe	0,00	0,00	0,00
PG215E	Erträge Realschulen	0,00	0,00	0,00
PG215A	Aufwendungen Realschulen	0,00	0,00	0,00
PG216E	Erträge Kombinierte Haupt- und Realschulen	0,00	0,00	0,00
PG216A	Aufwendungen Kombinierte Haupt- und Realschulen	0,00	0,00	0,00
PG217E	Erträge Gymnasien, Kollegs	0,00	0,00	0,00
PG217A	Aufwendungen Gymnasien, Kollegs	0,00	0,00	0,00
PG218E	Erträge Gesamtschulen	0,00	0,00	0,00
PG218A	Aufwendungen Gesamtschulen	0,00	0,00	0,00
PG221E	Erträge Sonderschulen	0,00	0,00	0,00
PG221A	Aufwendungen Sonderschulen	0,00	0,00	0,00
PG231E	Erträge Berufliche Schulen	0,00	0,00	0,00
PG231A	Aufwendungen Berufliche Schulen	0,00	0,00	0,00
PG241E	Erträge Schülerbeförderung	0,00	0,00	0,00
PG241A	Aufwendungen Schülerbeförderung	0,00	0,00	0,00
PG242E	Erträge Fördermaßnahmen für Schüler	0,00	0,00	0,00
PG242A	Aufwendungen Fördermaßnahmen für Schüler	0,00	0,00	0,00
PG243E	Erträge Sonstige schulische Aufgaben	0,00	0,00	0,00
PG243A	Aufwendungen Sonstige schulische Aufgaben	0,00	0,00	0,00
<b>PB04</b>	<b>Produktbereich Kultur und Wissenschaft Saldo</b>	<b>61.213,00</b>	<b>52.804,00</b>	<b>62.273,33</b>

## Gemeinde Fischbachtal

## Produktbereichsplan Erträge und Aufwendungen 2024

Fischbachtal

Nr.	Bezeichnung	Ansatz 2024	Ansatz 2023	Ergebnis Jahresabschl. 2022
PB04E	davon Erträge	-28.011,00	-27.715,00	-16.660,21
PB04A	davon Aufwendungen	89.224,00	80.519,00	78.933,54
PG251E	Erträge Wissenschaft und Forschung	0,00	0,00	0,00
PG251A	Aufwendungen Wissenschaft und Forschung	0,00	0,00	0,00
PG252E	Erträge Nichtwissenschaftl. Museen, Sammlungen	-17.825,00	-17.529,00	-7.590,13
PG252A	Aufwendungen Nichtwissenschaftl. Museen, Sammlungen	50.395,00	44.706,00	46.837,20
PG253E	Erträge Zoologische und Botanische Gärten	0,00	0,00	0,00
PG253A	Aufwendungen Zoologische und Botanische Gärten	0,00	0,00	0,00
PG261E	Erträge Theater	0,00	0,00	0,00
PG261A	Aufwendungen Theater	0,00	0,00	0,00
PG262E	Erträge Musikpflege	0,00	0,00	0,00
PG262A	Aufwendungen Musikpflege	0,00	0,00	0,00
PG263E	Erträge Musikschulen	0,00	0,00	0,00
PG263A	Aufwendungen Musikschulen	0,00	0,00	0,00
PG271E	Erträge Volkshochschulen	0,00	0,00	0,00
PG271A	Aufwendungen Volkshochschulen	0,00	0,00	0,00
PG272E	Erträge Büchereien	0,00	0,00	0,00
PG272A	Aufwendungen Büchereien	0,00	0,00	0,00
PG273E	Erträge Sonstige Volksbildung	0,00	0,00	0,00
PG273A	Aufwendungen Sonstige Volksbildung	0,00	0,00	0,00
PG281E	Erträge Heimat- und sonstige Kulturpflege	-10.186,00	-10.186,00	-9.070,08
PG281A	Aufwendungen Heimat- und sonstige Kulturpflege	38.829,00	35.813,00	32.096,34
PG291E	Erträge Förderung v. Religionsgemeinsch. und sonst. Gemeinschaften	0,00	0,00	0,00
PG291A	Aufwendungen Förderung v. Religionsgemeinsch. und sonst. Gemeinschaften	0,00	0,00	0,00
<b>PB05</b>	<b>Produktbereich Soziale Leistungen Saldo</b>	<b>19.442,00</b>	<b>22.641,00</b>	<b>33.189,43</b>
PB05E	davon Erträge	-7.388,00	-7.388,00	-29.943,04
PB05A	davon Aufwendungen	26.830,00	30.029,00	63.132,47
PG311E	Erträge Grundversorgung u. Hilfen nach SGB XII	0,00	0,00	0,00
PG311A	Aufwendungen Grundversorgung u. Hilfen nach SGB XII	0,00	0,00	0,00
PG312E	Erträge Grundsicherung für Arbeitssuchende nach SGB II	0,00	0,00	0,00
PG312A	Aufwendungen Grundsicherung für Arbeitssuchende nach SGB II	0,00	0,00	0,00
PG313E	Erträge Hilfen für Asylbewerber	0,00	0,00	-22.505,00
PG313A	Aufwendungen Hilfen für Asylbewerber	914,00	2.345,00	23.420,83
PG315E	Erträge Soziale Einrichtungen	-7.388,00	-7.388,00	-7.438,04
PG315A	Aufwendungen Soziale Einrichtungen	25.916,00	27.684,00	39.711,64
PG321E	Erträge Leistungen nach dem Bundesversorgungsgesetz	0,00	0,00	0,00
PG321A	Aufwendungen Leistungen nach dem Bundesversorgungsgesetz	0,00	0,00	0,00
PG331E	Erträge Förderung von Trägern der Wohlfahrtspflege	0,00	0,00	0,00
PG331A	Aufwendungen Förderung von Trägern der Wohlfahrtspflege	0,00	0,00	0,00
PG341E	Erträge Unterhaltsvorschussleistungen	0,00	0,00	0,00
PG341A	Aufwendungen Unterhaltsvorschussleistungen	0,00	0,00	0,00
PG343E	Erträge Betreuungsleistungen	0,00	0,00	0,00
PG343A	Aufwendungen Betreuungsleistungen	0,00	0,00	0,00
PG344E	Erträge Hilfen für Heimkehrer und politische Häftlinge	0,00	0,00	0,00
PG344A	Aufwendungen Hilfen für Heimkehrer und politische Häftlinge	0,00	0,00	0,00
PG351E	Erträge Sonstige soziale Hilfen und Leistungen	0,00	0,00	0,00
PG351A	Aufwendungen Sonstige soziale Hilfen und Leistungen	0,00	0,00	0,00
<b>PB06</b>	<b>Produktbereich Kinder-, Jugend- und Familienhilfe Saldo</b>	<b>905.501,00</b>	<b>903.680,00</b>	<b>695.597,45</b>
PB06E	davon Erträge	-217.600,00	-210.814,00	-201.295,27

## Gemeinde Fischbachtal

### Produktbereichsplan Erträge und Aufwendungen 2024

Fischbachtal

Nr.	Bezeichnung	Ansatz 2024	Ansatz 2023	Ergebnis Jahresabschl. 2022
PB06A	davon Aufwendungen	1.123.101,00	1.114.494,00	896.892,72
PG361E	Erträge Förderung von Kindern in Tageseinr. u. in Tagespflege	0,00	0,00	0,00
PG361A	Aufwendungen Förderung von Kindern in Tageseinr. u. in Tagespflege	0,00	0,00	0,00
PG362E	Erträge Jugendarbeit	-5.566,00	-2.108,00	-12.405,71
PG362A	Aufwendungen Jugendarbeit	12.813,00	10.393,00	22.536,27
PG363E	Erträge Sonstige Leistungen der Kinder-, Jugend- und Familienhilfe	0,00	0,00	0,00
PG363A	Aufwendungen Sonstige Leistungen der Kinder-, Jugend- und Familienhilfe	0,00	0,00	0,00
PG365E	Erträge Tageseinrichtungen für Kinder	-212.034,00	-208.706,00	-188.386,38
PG365A	Aufwendungen Tageseinrichtungen für Kinder	1.109.433,00	1.103.246,00	872.323,59
PG366E	Erträge Einrichtungen der Jugendarbeit	0,00	0,00	-503,18
PG366A	Aufwendungen Einrichtungen der Jugendarbeit	855,00	855,00	2.032,86
PG367E	Erträge Sonst. Einrichtungen der Kinder-, Jugend- und Familienhilfe	0,00	0,00	0,00
PG367A	Aufwendungen Sonst. Einrichtungen der Kinder-, Jugend- und Familienhilfe	0,00	0,00	0,00
<b>PB07</b>	<b>Produktbereich Gesundheitsdienste Saldo</b>	<b>0,00</b>	<b>0,00</b>	<b>0,00</b>
PB07E	davon Erträge	0,00	0,00	0,00
PB07A	davon Aufwendungen	0,00	0,00	0,00
PG411E	Erträge Krankenhäuser	0,00	0,00	0,00
PG411A	Aufwendungen Krankenhäuser	0,00	0,00	0,00
PG412E	Erträge Gesundheitseinrichtungen	0,00	0,00	0,00
PG412A	Aufwendungen Gesundheitseinrichtungen	0,00	0,00	0,00
PG414E	Erträge Maßnahmen der Gesundheitspflege	0,00	0,00	0,00
PG414A	Aufwendungen Maßnahmen der Gesundheitspflege	0,00	0,00	0,00
PG418E	Erträge Kur- und Badeeinrichtungen	0,00	0,00	0,00
PG418A	Aufwendungen Kur- und Badeeinrichtungen	0,00	0,00	0,00
<b>PB08</b>	<b>Produktbereich Sportförderung Saldo</b>	<b>30.866,00</b>	<b>6.297,00</b>	<b>13.136,92</b>
PB08E	davon Erträge	-35.257,00	-35.480,00	-34.251,48
PB08A	davon Aufwendungen	66.123,00	41.777,00	47.388,40
PG421E	Erträge Förderung des Sports	0,00	0,00	0,00
PG421A	Aufwendungen Förderung des Sports	600,00	2.294,00	1.714,26
PG424E	Erträge Sportstätten und Bäder	-35.257,00	-35.480,00	-34.251,48
PG424A	Aufwendungen Sportstätten und Bäder	65.523,00	39.483,00	45.674,14
<b>PB09</b>	<b>Produktbereich Räumliche Planungs- und Entwicklungsmaßnahmen Saldo</b>	<b>86.277,00</b>	<b>103.944,00</b>	<b>47.551,62</b>
PB09E	davon Erträge	-54.100,00	-56.500,00	-4.058,58
PB09A	davon Aufwendungen	140.377,00	160.444,00	51.610,20
PG511E	Erträge Räumliche Planungs- und Entwicklungsmaßnahmen	-54.100,00	-56.500,00	-4.058,58
PG511A	Aufwendungen Räumliche Planungs- und Entwicklungsmaßnahmen	140.377,00	160.444,00	51.610,20
<b>PB10</b>	<b>Produktbereich Bauen und Wohnen Saldo</b>	<b>670,00</b>	<b>540,00</b>	<b>544,98</b>
PB10E	davon Erträge	0,00	0,00	0,00
PB10A	davon Aufwendungen	670,00	540,00	544,98
PG521E	Erträge Bau- und Grundstücksordnung	0,00	0,00	0,00
PG521A	Aufwendungen Bau- und Grundstücksordnung	0,00	0,00	0,00
PG522E	Erträge Wohnbauförderung	0,00	0,00	0,00
PG522A	Aufwendungen Wohnbauförderung	0,00	0,00	0,00
PG523E	Erträge Denkmalschutz und -pflege	0,00	0,00	0,00
PG523A	Aufwendungen Denkmalschutz und -pflege	670,00	540,00	544,98
<b>PB11</b>	<b>Produktbereich Ver- und Entsorgung Saldo</b>	<b>-45.660,00</b>	<b>-267.382,00</b>	<b>-206.211,92</b>

## Gemeinde Fischbachtal

## Produktbereichsplan Erträge und Aufwendungen 2024

Fischbachtal

Nr.	Bezeichnung	Ansatz 2024	Ansatz 2023	Ergebnis Jahresabschl. 2022
PB11E	davon Erträge	-988.701,00	-990.403,00	-996.454,91
PB11A	davon Aufwendungen	943.041,00	723.021,00	790.242,99
PG531E	Erträge Elektrizitätsversorgung	-14.500,00	-17.900,00	-14.462,98
PG531A	Aufwendungen Elektrizitätsversorgung	10.236,00	10.275,00	10.471,29
PG532E	Erträge Gasversorgung	0,00	0,00	0,00
PG532A	Aufwendungen Gasversorgung	0,00	0,00	0,00
PG533E	Erträge Wasserversorgung	-350.600,00	-359.903,00	-351.098,32
PG533A	Aufwendungen Wasserversorgung	324.754,00	223.943,00	226.393,14
PG534E	Erträge Fernwärmeversorgung	0,00	0,00	0,00
PG534A	Aufwendungen Fernwärmeversorgung	0,00	0,00	0,00
PG535E	Erträge Kombinierte Versorgung	0,00	0,00	0,00
PG535A	Aufwendungen Kombinierte Versorgung	0,00	0,00	0,00
PG537E	Erträge Abfallwirtschaft	-30.800,00	-25.750,00	-27.246,66
PG537A	Aufwendungen Abfallwirtschaft	28.348,00	25.857,00	25.135,86
PG538E	Erträge Abwasserbeseitigung	-592.801,00	-586.850,00	-603.646,95
PG538A	Aufwendungen Abwasserbeseitigung	579.703,00	462.946,00	528.242,70
<b>PB12</b>	<b>Produktbereich Verkehrsflächen und -anlagen, ÖPNV Saldo</b>	<b>215.741,00</b>	<b>255.234,00</b>	<b>321.436,41</b>
PB12E	davon Erträge	-98.947,00	-122.377,00	-158.503,31
PB12A	davon Aufwendungen	314.688,00	377.611,00	479.939,72
PG541E	Erträge Gemeindestraßen	-86.817,00	-110.447,00	-146.412,55
PG541A	Aufwendungen Gemeindestraßen	306.828,00	370.161,00	471.736,70
PG542E	Erträge Kreisstraßen	0,00	0,00	0,00
PG542A	Aufwendungen Kreisstraßen	0,00	0,00	0,00
PG543E	Erträge Landesstraßen	0,00	0,00	0,00
PG543A	Aufwendungen Landesstraßen	0,00	0,00	0,00
PG544E	Erträge Bundesstraßen	0,00	0,00	0,00
PG544A	Aufwendungen Bundesstraßen	0,00	0,00	0,00
PG545E	Erträge Straßenreinigung	0,00	0,00	0,00
PG545A	Aufwendungen Straßenreinigung	0,00	0,00	0,00
PG546E	Erträge Parkeinrichtungen	0,00	0,00	0,00
PG546A	Aufwendungen Parkeinrichtungen	0,00	0,00	0,00
PG547E	Erträge ÖPNV	0,00	0,00	0,00
PG547A	Aufwendungen ÖPNV	0,00	0,00	0,00
PG548E	Erträge Sonstiger Personen- und Güterverkehr	-12.130,00	-11.930,00	-12.090,76
PG548A	Aufwendungen Sonstiger Personen- und Güterverkehr	7.860,00	7.450,00	8.203,02
<b>PB13</b>	<b>Produktbereich Natur- und Landschaftspflege Saldo</b>	<b>47.910,00</b>	<b>75.778,00</b>	<b>183.781,18</b>
PB13E	davon Erträge	-281.882,00	-267.049,00	-132.996,38
PB13A	davon Aufwendungen	329.792,00	342.827,00	316.777,56
PG551E	Erträge Öffentliches Grün / Landschaftsbau	-2.029,00	-2.029,00	-4.993,29
PG551A	Aufwendungen Öffentliches Grün / Landschaftsbau	25.221,00	56.296,00	55.538,62
PG552E	Erträge Öffentliches Gewässer / Wasserbauliche Anlagen	-3.502,00	-3.502,00	-3.501,96
PG552A	Aufwendungen Öffentliches Gewässer / Wasserbauliche Anlagen	31.200,00	45.774,00	43.342,58
PG553E	Erträge Friedhofs- und Bestattungswesen	-100.471,00	-71.971,00	-52.789,94
PG553A	Aufwendungen Friedhofs- und Bestattungswesen	120.310,00	110.979,00	96.973,14
PG554E	Erträge Naturschutz und Landschaftspflege	0,00	0,00	0,00
PG554A	Aufwendungen Naturschutz und Landschaftspflege	0,00	0,00	0,00
PG555E	Erträge Land- und Forstwirtschaft	-175.880,00	-189.547,00	-71.711,19
PG555A	Aufwendungen Land- und Forstwirtschaft	153.061,00	129.778,00	120.923,22

## Gemeinde Fischbachtal

## Produktbereichsplan Erträge und Aufwendungen 2024

Fischbachtal

Nr.	Bezeichnung	Ansatz 2024	Ansatz 2023	Ergebnis Jahresabschl. 2022
<b>PB14</b>	<b>Produktbereich Umweltschutz Saldo</b>	<b>0,00</b>	<b>0,00</b>	<b>0,00</b>
PB14E	davon Erträge	0,00	0,00	0,00
PB14A	davon Aufwendungen	0,00	0,00	0,00
PG561E	Erträge Umweltschutzmaßnahmen	0,00	0,00	0,00
PG561A	Aufwendungen Umweltschutzmaßnahmen	0,00	0,00	0,00
<b>PB15</b>	<b>Produktbereich Wirtschaft und Tourismus Saldo</b>	<b>12.168,00</b>	<b>16.254,00</b>	<b>15.129,78</b>
PB15E	davon Erträge	-500,00	-500,00	-953,41
PB15A	davon Aufwendungen	12.668,00	16.754,00	16.083,19
PG571E	Erträge Wirtschaftsförderung	-500,00	-500,00	-953,41
PG571A	Aufwendungen Wirtschaftsförderung	12.668,00	16.754,00	16.083,19
PG573E	Erträge Allgemeine Einrichtungen und Unternehmen	0,00	0,00	0,00
PG573A	Aufwendungen Allgemeine Einrichtungen und Unternehmen	0,00	0,00	0,00
PG575E	Erträge Tourismus	0,00	0,00	0,00
PG575A	Aufwendungen Tourismus	0,00	0,00	0,00
<b>PB16</b>	<b>Produktbereich Allgemeine Finanzwirtschaft Saldo</b>	<b>-2.496.153,00</b>	<b>-2.098.482,00</b>	<b>-1.970.214,80</b>
PB16E	davon Erträge	-4.962.829,00	-4.465.824,00	-4.022.986,42
PB16A	davon Aufwendungen	2.466.676,00	2.367.342,00	2.052.771,62
PG611E	Erträge Steuern, allgemeine Zuweisungen, allgemeine Umlagen	-1.000.216,00	-712.620,00	-654.288,34
PG611A	Aufwendungen Steuern, allgemeine Zuweisungen, allgemeine Umlagen	18.224,00	9.329,00	29.059,84
PG612E	Erträge Sonstige allgemeine Finanzwirtschaft	-3.962.613,00	-3.753.204,00	-3.368.698,08
PG612A	Aufwendungen Sonstige allgemeine Finanzwirtschaft	2.448.452,00	2.358.013,00	2.023.711,78
PG613E	Erträge Abwicklung der Vorjahre	0,00	0,00	0,00
PG613A	Aufwendungen Abwicklung der Vorjahre	0,00	0,00	0,00
<b>SU</b>	<b>Gesamtsumme Produktbereiche</b>	<b>128.213,00</b>	<b>-11.764,00</b>	<b>43.075,59</b>

## Gemeinde Fischbachtal

## Produktbereichsplan Einzahlungen und Auszahlungen 2024

Fischbachtal

Nr.	Bezeichnung	Ansatz 2024	Ansatz 2023	Ergebnis Jahresabschl. 2022
<b>PB01</b>	<b>Produktbereich Innere Verwaltung Saldo</b>	<b>-1.061.543,00</b>	<b>-1.096.346,00</b>	<b>-422.516,90</b>
<b>PB01E</b>	<b>davon Einzahlungen</b>	<b>166.650,00</b>	<b>55.093,00</b>	<b>602.931,39</b>
<b>PB01A</b>	<b>davon Auszahlungen</b>	<b>-1.228.193,00</b>	<b>-1.151.439,00</b>	<b>-1.025.448,29</b>
PG111E	Einzahlungen Verwaltungssteuerung und -service	166.650,00	55.093,00	602.931,39
PG111A	Auszahlungen Verwaltungssteuerung und -service	-1.228.193,00	-1.151.439,00	-1.025.448,29
<b>PB02</b>	<b>Produktbereich Sicherheit und Ordnung Saldo</b>	<b>-582.112,00</b>	<b>-471.328,00</b>	<b>-224.821,82</b>
<b>PB02E</b>	<b>davon Einzahlungen</b>	<b>108.094,00</b>	<b>198.694,00</b>	<b>64.595,90</b>
<b>PB02A</b>	<b>davon Auszahlungen</b>	<b>-690.206,00</b>	<b>-670.022,00</b>	<b>-289.417,72</b>
PG121E	Einzahlungen Statistik und Wahlen	500,00	500,00	1.603,71
PG121A	Auszahlungen Statistik und Wahlen	-6.229,00	-8.971,00	-3.636,57
PG122E	Einzahlungen Ordnungsangelegenheiten	47.650,00	101.250,00	35.483,20
PG122A	Auszahlungen Ordnungsangelegenheiten	-195.313,00	-220.326,00	-157.000,59
PG126E	Einzahlungen Brandschutz	59.944,00	96.944,00	27.508,99
PG126A	Auszahlungen Brandschutz	-488.664,00	-440.725,00	-128.780,56
PG127E	Einzahlungen Rettungsdienst	0,00	0,00	0,00
PG127A	Auszahlungen Rettungsdienst	0,00	0,00	0,00
PG128E	Einzahlungen Katastrophenschutz	0,00	0,00	0,00
PG128A	Auszahlungen Katastrophenschutz	0,00	0,00	0,00
<b>PB03</b>	<b>Produktbereich Schulträgeraufgaben Saldo</b>	<b>0,00</b>	<b>0,00</b>	<b>0,00</b>
PB03E	davon Einzahlungen	0,00	0,00	0,00
PB03A	davon Auszahlungen	0,00	0,00	0,00
PG211E	Einzahlungen Grundschulen	0,00	0,00	0,00
PG211A	Auszahlungen Grundschulen	0,00	0,00	0,00
PG212E	Einzahlungen Hauptschulen	0,00	0,00	0,00
PG212A	Auszahlungen Hauptschulen	0,00	0,00	0,00
PG213E	Einzahlungen Kombinierte Grund- und Hauptschulen	0,00	0,00	0,00
PG213A	Auszahlungen Kombinierte Grund- und Hauptschulen	0,00	0,00	0,00
PG214E	Einzahlungen Schulformunabhängige Orientierungsstufe	0,00	0,00	0,00
PG214A	Auszahlungen Schulformunabhängige Orientierungsstufe	0,00	0,00	0,00
PG215E	Einzahlungen Realschulen	0,00	0,00	0,00
PG215A	Auszahlungen Realschulen	0,00	0,00	0,00
PG216E	Einzahlungen Kombinierte Haupt- und Realschulen	0,00	0,00	0,00
PG216A	Auszahlungen Kombinierte Haupt- und Realschulen	0,00	0,00	0,00
PG217E	Einzahlungen Gymnasien, Kollegs	0,00	0,00	0,00
PG217A	Auszahlungen Gymnasien, Kollegs	0,00	0,00	0,00
PG218E	Einzahlungen Gesamtschulen	0,00	0,00	0,00
PG218A	Auszahlungen Gesamtschulen	0,00	0,00	0,00
PG221E	Einzahlungen Sonderschulen	0,00	0,00	0,00
PG221A	Auszahlungen Sonderschulen	0,00	0,00	0,00
PG231E	Einzahlungen Berufliche Schulen	0,00	0,00	0,00
PG231A	Auszahlungen Berufliche Schulen	0,00	0,00	0,00
PG241E	Einzahlungen Schülerbeförderung	0,00	0,00	0,00
PG241A	Auszahlungen Schülerbeförderung	0,00	0,00	0,00
PG242E	Einzahlungen Fördermaßnahmen für Schüler	0,00	0,00	0,00
PG242A	Auszahlungen Fördermaßnahmen für Schüler	0,00	0,00	0,00
PG243E	Einzahlungen Sonstige schulische Aufgaben	0,00	0,00	0,00
PG243A	Auszahlungen Sonstige schulische Aufgaben	0,00	0,00	0,00
<b>PB04</b>	<b>Produktbereich Kultur und Wissenschaft Saldo</b>	<b>-48.255,00</b>	<b>-44.746,00</b>	<b>-51.185,77</b>

## Gemeinde Fischbachtal

Produktbereichsplan Einzahlungen und Auszahlungen 2024				
Fischbachtal				
Nr.	Bezeichnung	Ansatz 2024	Ansatz 2023	Ergebnis Jahresabschl. 2022
PB04E	davon Einzahlungen	42.475,00	43.179,00	10.694,45
PB04A	davon Auszahlungen	-90.730,00	-87.925,00	-61.880,22
PG251E	Einzahlungen Wissenschaft und Forschung	0,00	0,00	0,00
PG251A	Auszahlungen Wissenschaft und Forschung	0,00	0,00	0,00
PG252E	Einzahlungen Nichtwissenschaftl. Museen, Sammlungen	33.025,00	33.729,00	9.062,95
PG252A	Auszahlungen Nichtwissenschaftl. Museen, Sammlungen	-56.205,00	-50.416,00	-35.244,49
PG253E	Einzahlungen Zoologische und Botanische Gärten	0,00	0,00	0,00
PG253A	Auszahlungen Zoologische und Botanische Gärten	0,00	0,00	0,00
PG261E	Einzahlungen Theater	0,00	0,00	0,00
PG261A	Auszahlungen Theater	0,00	0,00	0,00
PG262E	Einzahlungen Musikpflege	0,00	0,00	0,00
PG262A	Auszahlungen Musikpflege	0,00	0,00	0,00
PG263E	Einzahlungen Musikschulen	0,00	0,00	0,00
PG263A	Auszahlungen Musikschulen	0,00	0,00	0,00
PG271E	Einzahlungen Volkshochschulen	0,00	0,00	0,00
PG271A	Auszahlungen Volkshochschulen	0,00	0,00	0,00
PG272E	Einzahlungen Büchereien	0,00	0,00	0,00
PG272A	Auszahlungen Büchereien	0,00	0,00	0,00
PG273E	Einzahlungen Sonstige Volksbildung	0,00	0,00	0,00
PG273A	Auszahlungen Sonstige Volksbildung	0,00	0,00	0,00
PG281E	Einzahlungen Heimat- und sonstige Kulturpflege	9.450,00	9.450,00	1.631,50
PG281A	Auszahlungen Heimat- und sonstige Kulturpflege	-34.525,00	-37.509,00	-26.635,73
PG291E	Einzahlungen Förderung v. Religionsgemeinschaft. und sonst. Gemeinschaften	0,00	0,00	0,00
PG291A	Auszahlungen Förderung v. Religionsgemeinschaft. und sonst. Gemeinschaften	0,00	0,00	0,00
<b>PB05</b>	<b>Produktbereich Soziale Leistungen Saldo</b>	<b>-19.442,00</b>	<b>-22.641,00</b>	<b>-21.883,97</b>
PB05E	davon Einzahlungen	7.388,00	7.388,00	39.498,67
PB05A	davon Auszahlungen	-26.830,00	-30.029,00	-61.382,64
PG311E	Einzahlungen Grundversorgung u. Hilfen nach SGB XII	0,00	0,00	22.505,00
PG311A	Auszahlungen Grundversorgung u. Hilfen nach SGB XII	-914,00	-2.345,00	-23.420,83
PG312E	Einzahlungen Grundsicherung für Arbeitssuchende nach SGB II	0,00	0,00	0,00
PG312A	Auszahlungen Grundsicherung für Arbeitssuchende nach SGB II	0,00	0,00	0,00
PG313E	Einzahlungen Hilfen für Asylbewerber	0,00	0,00	0,00
PG313A	Auszahlungen Hilfen für Asylbewerber	0,00	0,00	0,00
PG315E	Einzahlungen Soziale Einrichtungen	7.388,00	7.388,00	16.993,67
PG315A	Auszahlungen Soziale Einrichtungen	-25.916,00	-27.684,00	-37.961,81
PG321E	Einzahlungen Leistungen nach dem Bundesversorgungsgesetz	0,00	0,00	0,00
PG321A	Auszahlungen Leistungen nach dem Bundesversorgungsgesetz	0,00	0,00	0,00
PG331E	Einzahlungen Förderung von Trägern der Wohlfahrtspflege	0,00	0,00	0,00
PG331A	Auszahlungen Förderung von Trägern der Wohlfahrtspflege	0,00	0,00	0,00
PG341E	Einzahlungen Unterhaltsvorschussleistungen	0,00	0,00	0,00
PG341A	Auszahlungen Unterhaltsvorschussleistungen	0,00	0,00	0,00
PG343E	Einzahlungen Betreuungsleistungen	0,00	0,00	0,00
PG343A	Auszahlungen Betreuungsleistungen	0,00	0,00	0,00
PG344E	Einzahlungen Hilfen für Heimkehrer und politische Häftlinge	0,00	0,00	0,00
PG344A	Auszahlungen Hilfen für Heimkehrer und politische Häftlinge	0,00	0,00	0,00
PG351E	Einzahlungen Sonstige soziale Hilfen und Leistungen	0,00	0,00	0,00
PG351A	Auszahlungen Sonstige soziale Hilfen und Leistungen	0,00	0,00	0,00
<b>PB06</b>	<b>Produktbereich Kinder-, Jugend- und Familienhilfe Saldo</b>	<b>-827.868,00</b>	<b>-1.006.387,00</b>	<b>-524.426,69</b>
PB06E	davon Einzahlungen	313.669,00	206.332,00	159.295,61

## Gemeinde Fischbachtal

## Produktbereichsplan Einzahlungen und Auszahlungen 2024

Fischbachtal

Nr.	Bezeichnung	Ansatz 2024	Ansatz 2023	Ergebnis Jahresabschl. 2022
PB06A	davon Auszahlungen	-1.141.537,00	-1.212.719,00	-683.722,30
PG361E	Einzahlungen Förderung von Kindern in Tageseinr. u. in Tagespflege	0,00	0,00	0,00
PG361A	Auszahlungen Förderung von Kindern in Tageseinr. u. in Tagespflege	0,00	0,00	0,00
PG362E	Einzahlungen Jugendarbeit	6.500,00	3.500,00	11.430,00
PG362A	Auszahlungen Jugendarbeit	-29.164,00	-44.957,00	-36.538,82
PG363E	Einzahlungen Sonstige Leistungen der Kinder-, Jugend- und Familienhilfe	0,00	0,00	0,00
PG363A	Auszahlungen Sonstige Leistungen der Kinder-, Jugend- und Familienhilfe	0,00	0,00	0,00
PG365E	Einzahlungen Tageseinrichtungen für Kinder	307.169,00	202.832,00	147.865,61
PG365A	Auszahlungen Tageseinrichtungen für Kinder	-1.107.273,00	-1.162.662,00	-637.125,16
PG366E	Einzahlungen Einrichtungen der Jugendarbeit	0,00	0,00	0,00
PG366A	Auszahlungen Einrichtungen der Jugendarbeit	-5.100,00	-5.100,00	-10.058,32
PG367E	Einzahlungen Sonst. Einrichtungen der Kinder-, Jugend- und Familienhilfe	0,00	0,00	0,00
PG367A	Auszahlungen Sonst. Einrichtungen der Kinder-, Jugend- und Familienhilfe	0,00	0,00	0,00
<b>PB07</b>	<b>Produktbereich Gesundheitsdienste Saldo</b>	<b>0,00</b>	<b>0,00</b>	<b>0,00</b>
PB07E	davon Einzahlungen	0,00	0,00	0,00
PB07A	davon Auszahlungen	0,00	0,00	0,00
PG411E	Einzahlungen Krankenhäuser	0,00	0,00	0,00
PG411A	Auszahlungen Krankenhäuser	0,00	0,00	0,00
PG412E	Einzahlungen Gesundheitseinrichtungen	0,00	0,00	0,00
PG412A	Auszahlungen Gesundheitseinrichtungen	0,00	0,00	0,00
PG414E	Einzahlungen Maßnahmen der Gesundheitspflege	0,00	0,00	0,00
PG414A	Auszahlungen Maßnahmen der Gesundheitspflege	0,00	0,00	0,00
PG418E	Einzahlungen Kur- und Badeeinrichtungen	0,00	0,00	0,00
PG418A	Auszahlungen Kur- und Badeeinrichtungen	0,00	0,00	0,00
<b>PB08</b>	<b>Produktbereich Sportförderung Saldo</b>	<b>-49.899,00</b>	<b>-13.953,00</b>	<b>141.619,06</b>
PB08E	davon Einzahlungen	31.005,00	31.005,00	194.521,21
PB08A	davon Auszahlungen	-80.904,00	-44.958,00	-52.902,15
PG421E	Einzahlungen Förderung des Sports	0,00	0,00	0,00
PG421A	Auszahlungen Förderung des Sports	-1.045,00	-2.294,00	-1.714,26
PG424E	Einzahlungen Sportstätten und Bäder	31.005,00	31.005,00	194.521,21
PG424A	Auszahlungen Sportstätten und Bäder	-79.859,00	-42.664,00	-51.187,89
<b>PB09</b>	<b>Produktbereich Räumliche Planungs- und Entwicklungsmaßnahmen Saldo</b>	<b>-86.277,00</b>	<b>-83.944,00</b>	<b>-47.229,81</b>
PB09E	davon Einzahlungen	58.324,00	40.724,00	4.293,54
PB09A	davon Auszahlungen	-144.601,00	-124.668,00	-51.523,35
PG511E	Einzahlungen Räumliche Planungs- und Entwicklungsmaßnahmen	58.324,00	40.724,00	4.293,54
PG511A	Auszahlungen Räumliche Planungs- und Entwicklungsmaßnahmen	-144.601,00	-124.668,00	-51.523,35
<b>PB10</b>	<b>Produktbereich Bauen und Wohnen Saldo</b>	<b>-670,00</b>	<b>-540,00</b>	<b>-544,98</b>
PB10E	davon Einzahlungen	0,00	0,00	0,00
PB10A	davon Auszahlungen	-670,00	-540,00	-544,98
PG521E	Einzahlungen Bau- und Grundstücksordnung	0,00	0,00	0,00
PG521A	Auszahlungen Bau- und Grundstücksordnung	0,00	0,00	0,00
PG522E	Einzahlungen Wohnbauförderung	0,00	0,00	0,00
PG522A	Auszahlungen Wohnbauförderung	0,00	0,00	0,00
PG523E	Einzahlungen Denkmalschutz und -pflege	0,00	0,00	0,00
PG523A	Auszahlungen Denkmalschutz und -pflege	-670,00	-540,00	-544,98
<b>PB11</b>	<b>Produktbereich Ver- und Entsorgung Saldo</b>	<b>-916.758,00</b>	<b>297.149,00</b>	<b>220.796,40</b>

## Gemeinde Fischbachtal

## Produktbereichsplan Einzahlungen und Auszahlungen 2024

Fischbachtal

Nr.	Bezeichnung	Ansatz 2024	Ansatz 2023	Ergebnis Jahresabschl. 2022
PB11E	davon Einzahlungen	1.470.461,00	1.455.306,00	914.087,12
PB11A	davon Auszahlungen	-2.387.219,00	-1.158.157,00	-693.290,72
PG531E	Einzahlungen Elektrizitätsversorgung	14.500,00	17.900,00	16.595,59
PG531A	Auszahlungen Elektrizitätsversorgung	-1.681,00	-3.430,00	-7.989,78
PG532E	Einzahlungen Gasversorgung	0,00	0,00	0,00
PG532A	Auszahlungen Gasversorgung	0,00	0,00	0,00
PG533E	Einzahlungen Wasserversorgung	917.931,00	909.806,00	342.924,37
PG533A	Auszahlungen Wasserversorgung	-1.886.442,00	-738.728,00	-204.320,24
PG534E	Einzahlungen Fernwärmeversorgung	0,00	0,00	0,00
PG534A	Auszahlungen Fernwärmeversorgung	0,00	0,00	0,00
PG535E	Einzahlungen Kombinierte Versorgung	0,00	0,00	0,00
PG535A	Auszahlungen Kombinierte Versorgung	0,00	0,00	0,00
PG537E	Einzahlungen Abfallwirtschaft	30.800,00	25.750,00	21.077,66
PG537A	Auszahlungen Abfallwirtschaft	-28.348,00	-25.857,00	-25.875,86
PG538E	Einzahlungen Abwasserbeseitigung	507.230,00	501.850,00	533.489,50
PG538A	Auszahlungen Abwasserbeseitigung	-470.748,00	-390.142,00	-455.104,84
<b>PB12</b>	<b>Produktbereich Verkehrsflächen und -anlagen, ÖPNV Saldo</b>	<b>-306.581,00</b>	<b>-268.074,00</b>	<b>-268.160,89</b>
PB12E	davon Einzahlungen	185.800,00	33.230,00	20.362,97
PB12A	davon Auszahlungen	-492.381,00	-301.304,00	-288.523,86
PG541E	Einzahlungen Gemeindestraßen	177.100,00	24.730,00	7.130,45
PG541A	Auszahlungen Gemeindestraßen	-487.951,00	-297.284,00	-279.231,11
PG542E	Einzahlungen Kreisstraßen	0,00	0,00	0,00
PG542A	Auszahlungen Kreisstraßen	0,00	0,00	0,00
PG543E	Einzahlungen Landesstraßen	0,00	0,00	0,00
PG543A	Auszahlungen Landesstraßen	0,00	0,00	0,00
PG544E	Einzahlungen Bundesstraßen	0,00	0,00	0,00
PG544A	Auszahlungen Bundesstraßen	0,00	0,00	0,00
PG545E	Einzahlungen Straßenreinigung	0,00	0,00	0,00
PG545A	Auszahlungen Straßenreinigung	0,00	0,00	0,00
PG546E	Einzahlungen Parkeinrichtungen	0,00	0,00	0,00
PG546A	Auszahlungen Parkeinrichtungen	0,00	0,00	0,00
PG547E	Einzahlungen ÖPNV	0,00	0,00	0,00
PG547A	Auszahlungen ÖPNV	0,00	0,00	0,00
PG548E	Einzahlungen Sonstiger Personen- und Güterverkehr	8.700,00	8.500,00	13.232,52
PG548A	Auszahlungen Sonstiger Personen- und Güterverkehr	-4.430,00	-4.020,00	-9.292,75
<b>PB13</b>	<b>Produktbereich Natur- und Landschaftspflege Saldo</b>	<b>-2.279,00</b>	<b>-39.956,00</b>	<b>-62.407,48</b>
PB13E	davon Einzahlungen	384.197,00	358.364,00	249.519,93
PB13A	davon Auszahlungen	-386.476,00	-398.320,00	-311.927,41
PG551E	Einzahlungen Öffentliches Grün / Landschaftsbau	0,00	0,00	2.968,19
PG551A	Auszahlungen Öffentliches Grün / Landschaftsbau	-22.826,00	-53.901,00	-53.002,58
PG552E	Einzahlungen Öffentliches Gewässer / Wasserbauliche Anlagen	42.750,00	42.750,00	0,00
PG552A	Auszahlungen Öffentliches Gewässer / Wasserbauliche Anlagen	-70.130,00	-84.704,00	-36.421,92
PG553E	Einzahlungen Friedhofs- und Bestattungswesen	166.145,00	126.645,00	114.871,60
PG553A	Auszahlungen Friedhofs- und Bestattungswesen	-122.248,00	-108.617,00	-93.887,36
PG554E	Einzahlungen Naturschutz und Landschaftspflege	0,00	0,00	0,00
PG554A	Auszahlungen Naturschutz und Landschaftspflege	0,00	0,00	0,00
PG555E	Einzahlungen Land- und Forstwirtschaft	175.302,00	188.969,00	131.680,14
PG555A	Auszahlungen Land- und Forstwirtschaft	-171.272,00	-151.098,00	-128.615,55

## Gemeinde Fischbachtal

## Produktbereichsplan Einzahlungen und Auszahlungen 2024

Fischbachtal

Nr.	Bezeichnung	Ansatz 2024	Ansatz 2023	Ergebnis Jahresabschl. 2022
<b>PB14</b>	<b>Produktbereich Umweltschutz Saldo</b>	<b>0,00</b>	<b>0,00</b>	<b>0,00</b>
PB14E	davon Einzahlungen	0,00	0,00	0,00
PB14A	davon Auszahlungen	0,00	0,00	0,00
PG561E	Einzahlungen Umweltschutzmaßnahmen	0,00	0,00	0,00
PG561A	Auszahlungen Umweltschutzmaßnahmen	0,00	0,00	0,00
<b>PB15</b>	<b>Produktbereich Wirtschaft und Tourismus Saldo</b>	<b>-17.186,00</b>	<b>-23.009,00</b>	<b>-30.524,19</b>
PB15E	davon Einzahlungen	500,00	500,00	1.133,00
PB15A	davon Auszahlungen	-17.686,00	-23.509,00	-31.657,19
PG571E	Einzahlungen Wirtschaftsförderung	500,00	500,00	1.133,00
PG571A	Auszahlungen Wirtschaftsförderung	-17.686,00	-23.509,00	-31.657,19
PG573E	Einzahlungen Allgemeine Einrichtungen und Unternehmen	0,00	0,00	0,00
PG573A	Auszahlungen Allgemeine Einrichtungen und Unternehmen	0,00	0,00	0,00
PG575E	Einzahlungen Tourismus	0,00	0,00	0,00
PG575A	Auszahlungen Tourismus	0,00	0,00	0,00
<b>PB16</b>	<b>Produktbereich Allgemeine Finanzwirtschaft Saldo</b>	<b>3.789.006,00</b>	<b>2.372.053,00</b>	<b>1.557.072,31</b>
PB16E	davon Einzahlungen	7.330.679,00	5.116.830,00	3.976.728,88
PB16A	davon Auszahlungen	-3.541.673,00	-2.744.777,00	-2.419.656,57
PG611E	Einzahlungen Steuern, allgemeine Zuweisungen, allgemeine Umlagen	1.000.216,00	712.620,00	702.138,06
PG611A	Auszahlungen Steuern, allgemeine Zuweisungen, allgemeine Umlagen	-18.224,00	-9.329,00	-10.738,99
PG612E	Einzahlungen Sonstige allgemeine Finanzwirtschaft	6.330.463,00	4.404.210,00	3.274.590,82
PG612A	Auszahlungen Sonstige allgemeine Finanzwirtschaft	-3.523.449,00	-2.735.448,00	-2.408.917,58
PG613E	Einzahlungen Abwicklung der Vorjahre	0,00	0,00	0,00
PG613A	Auszahlungen Abwicklung der Vorjahre	0,00	0,00	0,00
<b>SU</b>	<b>Gesamtsumme Produktbereiche</b>	<b>-129.864,00</b>	<b>-401.722,00</b>	<b>265.785,27</b>


## Gemeinde Fischbachtal

## Querschnitt Ergebnishaushalt

Fischbachtal

Produkt	10 Summe der ordentlichen Erträge (Nr. 1 - 9)	19 Sum. der ordentlichen Aufwendungen (Nr. 11 -18)	24 Gesamtbetr. d. ordentl. Erträge (Nr. 10 + Nr. 21)	29 Außerordentlic hes Ergebnis (Nr. 27 ./, Nr. 28)	30 Jahresergebnis (Nr. 26 und Nr. 29)	
0101	Verwaltungssteuerung	-67.254,00	274.986,00	-67.254,00	0,00	207.732,00
0201	Schloss Lichtenberg	-33.025,00	56.205,00	-33.025,00	0,00	23.180,00
0202	Heimat und sonstige Kulturpflege	-9.450,00	34.425,00	-9.450,00	0,00	24.975,00
0203	Tourismus und Wirtschaftsförderung	-500,00	10.618,00	-500,00	0,00	10.118,00
0204	Tourismus (fällt weg)	0,00	0,00	0,00	0,00	0,00
0205	Bürgerbus	-12.130,00	7.860,00	-12.130,00	0,00	-4.270,00
0301	Jugendarbeit	-4.500,00	6.514,00	-4.500,00	0,00	2.014,00
0302	Förderung des Sports	0,00	600,00	0,00	0,00	600,00
0401	Wasserversorgung	-350.600,00	324.754,00	-350.600,00	0,00	-25.846,00
0402	Abwasserbeseitigung	-592.801,00	579.683,00	-592.801,00	0,00	-13.098,00
0403	Photovoltaik	-14.500,00	9.967,00	-14.500,00	0,00	-4.264,00
0404	Nahwärmenetz	0,00	0,00	0,00	0,00	0,00
0405	Breitbandversorgung	0,00	2.050,00	0,00	0,00	2.050,00
0502	Personalrat	0,00	2.318,00	0,00	0,00	2.318,00
1101	Gemeindeorgane	-150,00	59.631,00	-150,00	0,00	59.481,00
1102	Organisation, Personal und Recht	-1.762,00	104.166,00	-1.762,00	0,00	102.404,00
1103	Zentrale Dienste	0,00	157.876,00	0,00	0,00	157.876,00
1201	Finanzverwaltung	0,00	314.398,00	0,00	0,00	314.398,00
1202	Gemeindesteuern	-994.166,00	17.724,00	-1.000.216,00	0,00	-981.992,00
1203	Tageseinrichtungen für Kinder	-194.495,00	1.103.997,00	-194.495,00	0,00	909.588,00
1301	Brandschutz	-19.333,00	171.333,00	-19.333,00	0,00	152.000,00
2100	Allg. Kostenstelle Abt. 2.1	0,00	0,00	0,00	0,00	0,00
2101	Städtebauliche Planung	0,00	53.382,00	0,00	0,00	53.382,00
2102	Bauverwaltung	-51.000,00	84.865,00	-51.000,00	0,00	33.865,00
2103	Grundstücks- und Gebäudemanagement	-83.877,00	347.354,00	-83.877,00	0,00	263.477,00
2201	Gemeindestraßen, Wege, Plätze	-86.817,00	306.213,00	-86.817,00	0,00	220.011,00
2202	#Straßenreinigung (fällt weg)	0,00	0,00	0,00	0,00	0,00
2900	Bauhof	-195.032,00	118.241,00	-195.032,00	0,00	-76.791,00
3100	Allg. Kostenstelle Abt. 3.1	0,00	0,00	0,00	0,00	0,00
3101	Wahlen	-500,00	6.229,00	-500,00	0,00	5.729,00
3102	Sicherheit und Ordnung	-7.450,00	72.399,00	-7.450,00	0,00	64.949,00
3103	Melde- und Personenstandswesen	-40.200,00	122.914,00	-40.200,00	0,00	82.714,00
3104	Friedhofs- und Bestattungswesen	-100.145,00	98.029,00	-100.145,00	0,00	-2.116,00
3201	Abfallwirtschaft	-30.800,00	28.348,00	-30.800,00	0,00	-2.452,00
3301	Öffentliches Grün	-2.029,00	25.221,00	-2.029,00	0,00	23.192,00
3302	Öffentliche Gewässer, Wasserbauliche Anlagen	-3.502,00	31.150,00	-3.502,00	0,00	27.648,00
3303	Land- und Forstwirtschaft	-175.880,00	152.554,00	-175.880,00	0,00	-23.179,00
3401	Soziale Angelegenheiten	0,00	3.134,00	0,00	0,00	3.134,00
3402	Seniorenarbeit	-7.388,00	23.696,00	-7.388,00	0,00	16.308,00
3501	Presse- und Öffentlichkeitsarbeit	0,00	13.239,00	0,00	0,00	13.239,00
1205	Allgemeine Finanzwirtschaft	-3.957.613,00	2.425.452,00	-3.962.613,00	0,00	-1.514.161,00

**Gemeinde Fischbachtal**



# Stellenplan 2024

**Gemeinde Fischbachtal**

Stellenplan 2024																				
Teil A: Beamtinnen und Beamte																				
1. Gemeindeverwaltung		Besoldungsgruppe nach dem Hessischen Besoldungsgesetz															Beamtinnen und Beamte zusammen 2024	Zahl der Stellen nach dem Stellenplan 2023	Zahl der am 30.06.2023 tatsächlich besetzten Stellen	Vermerke, Erläuterungen
Teilhaushalt	Bezeichnung	höherer Dienst A				gehobener Dienst A					mittlerer Dienst A									
		16	15	14	13	13	12	11	10	9	9	8	7	6	5					
<b>Sachgebiet 0</b>																				
0101	Verwaltungssteuerung	1															1			
	Stellenplan 2024	1															1			
	Stellenplan 2023	1															1			
	Zahl der am 30.06.2023 besetzten Stellen	1															1			

Stand: 20.11.2023

## Gemeinde Fischbachtal

<b>Stellenplan 2024</b>																		
<b>Teil B: Beschäftigte außerhalb des Sozial- und Erziehungsdienstes</b>																		
Teilhaushalt	Bezeichnung	Entgeltgruppen nach dem Tarifvertrag für den öffentlichen Dienst												Beschäftigte zusammen 2024	Zahl der Stellen nach d. Stellenplan 2023	Zahl der am 30.06.2023 tats. besetzten Stellen	Vermerke, Erläuterungen	
		12	11	10	9c	9b	9a	8	7	6	5	4	3					2
<b>Sachgebiet 0</b>																		
0201	Schloss Lichtenberg														0,75	0,75	0,75	0,75
0202	Heimat- und sonstige Kulturpflege									0,60						0,60	0,60	0,50
0401	Wasserversorgung						1,00			0,40						1,40	1,40	1,00
0402	Abwasserbeseitigung									2,00						2,00	2,00	2,00
<b>Sachgebiet 1</b>																		
1101	Gemeindeorgane							0,30								0,30	0,30	0,30
1102	Organisation, Personal und Recht	0,50						0,20								0,70	0,70	0,70
1103	Zentrale Dienste, Sitzungsdienst							0,40		0,40						0,80	0,40	0,40
1301	Brandschutz									0,40						0,40	0,00	0,00
1201	Finanzverwaltung allgemein	0,50	0,64					0,27								1,41	1,02	1,25
1202	Gemeindesteuern							0,50								0,50	0,50	0,50
<b>Sachgebiet 2</b>																		
2102	Allgemeine Kostenstelle Abt. 2.1			1,00												1,00	1,00	1,00
2103	Grundstücks- u. Gebäudemanagement							0,50							0,70	1,20	1,20	1,20
2900	Bauhof						1,00			1,60						2,60	3,60	2,40
<b>Sachgebiet 3</b>																		
3103	Melde- u. Personenstandswesen					1,00		0,60								1,60	1,60	1,50
3102	Sicherheit und Ordnung			0,82				0,50								1,32	1,32	1,32
3104	Friedhofs- und Bestattungswesen									0,60						0,60	0,60	0,60
Stellenplan 2024		1,00	0,64	1,82	0,00	1,00	2,00	3,27	0,00	6,00	0,00	0,75	0,00	0,70		17,18		
Stellenplan 2023		1,00	0,52	1,82	0,00	1,00	2,00	3,40	0,00	6,20	0,00	0,75	0,00	0,70			16,99	
Zahl der am 30.06.2023 besetzten Stellen		1,00	0,25	1,82	0,00	1,00	0,00	2,90	0,00	5,00	0,00	0,75	0,00	0,70				15,42

Stand: 19.03.2024

Hinweis Der Stellenplan ist aufgrund der Übersichtlichkeit zusammengefasst dargestellt.  
Tatsächlich sind die Arbeitnehmer meist in 5 bis zu 15 Produkten aufgeteilt und die Personalkosten fließen über Schnittstellen in das entsprechende Produkt.

**Gemeinde Fischbachtal**

**Stellenplan 2024**  
**Teil C: Beschäftigte des Sozial- und Erziehungsdienstes (TVöD SuE)**

Teilhaushalt	Bezeichnung	Entgeltgruppen nach dem Tarifvertrag für den öffentlichen Dienst																Beschäftigte zusammen 2024	Zahl der Stellen nach d. Stellenplan 2023	Zahl der am 30.06.2023 tats. besetzten Stellen	Vermerke, Erläuterungen
		18	17	16	15	14	13	12	11b	11a	10	9	8b	8a	7	4	3				
<b>Sachgebiet 0</b>																					
0202	Heimat- und sonstige Kulturpflege																	0,00			
0401	Wasserversorgung																	0,00			
0402	Abwasserbeseitigung																	0,00			
<b>Sachgebiet 1</b>																					
1101	Gemeindeorgane																	0,00			
1102	Organisation, Personal und Recht																	0,00			
1103	Zentrale Dienste, Sitzungsdienst																	0,00			
1201	Finanzverwaltung allgemein																	0,00			
1202	Gemeindesteuern																	0,00			
<b>Sachgebiet 2</b>																					
2102	Allgemeine Kostenstelle Abt. 2.1																	0,00			
2103	Grundstücks- u. Gebäudemanagement																	0,00			
2900	Bauhof																	0,00			
<b>Sachgebiet 3</b>																					
3103	Melde- u. Personenstandswesen																	0,00			
3102	Sicherheit und Ordnung																	0,00			
3104	Friedhofs- und Bestattungswesen																	0,00			
Stellenplan 2024		0,00	0,00	0,00	0,00	0,00	0,00	0,00	0,00	0,00	0,00	0,00	0,00	0,00	0,00	0,00	0,00	0,00			
Stellenplan 2023		0,00	0,00	0,00	0,00	0,00	0,00	0,00	0,00	0,00	0,00	0,00	0,00	0,00	0,00	0,00	0,00		0,00		
Zahl der am 30.06.2023 besetzten Stellen		0,00	0,00	0,00	0,00	0,00	0,00	0,00	0,00	0,00	0,00	0,00	0,00	0,00	0,00	0,00	0,00			0,00	

Die Gemeinde Fischbachtal hat keine kommunale Kindertageseinrichtung und keine/n hauptamtliche/n Jugendbetreuer/in

Stand: 20.11.2023

## Gemeinde Fischbachtal

## Stellenplan 2024

### Teil D: Zusammenstellung

Teilhaushalt	Bezeichnung	Zahl der Stellen			Zahl der Stellen			Zahl der tatsächlich besetzten Stellen am		
		2024			2023			30.06.2023		
		Beamtinnen und Beamte	Beschäftigte (Teil B + C)	zusammen	Beamtinnen und Beamte	Beschäftigte (Teil B + C)	zusammen	Beamtinnen und Beamte	Beschäftigte (Teil B + C)	zusammen
<b>Sachgebiet 0</b>										
0101	Verwaltungssteuerung	1,00		1,00	1,00		1,00	1,00		1,00
0201	Schloss Lichtenberg		0,75	0,75		0,75	0,75		0,75	
0202	Heimat- und Kulturpflege		0,60	0,60		0,60	0,60		0,50	0,50
0401	Wasserversorgung		1,40	1,40		1,40	1,40		1,00	1,00
0402	Abwasserbeseitigung		2,00	2,00		2,00	2,00		2,00	2,00
<b>Sachgebiet 1</b>										
1101	Gemeindeorgane		0,30	0,30		0,30	0,30		0,30	0,30
1102	Organisation, Personal und Recht		0,70	0,70		0,70	0,70		0,70	0,70
1103	Zentrale Dienste		0,80	0,80		0,40	0,40		0,40	0,40
1301	Brandschutz		0,40	0,40		0,00	0,00		0,00	0,00
1201	Finanzverwaltung		1,41	1,41		1,02	1,02		1,25	1,25
1202	Gemeindesteuern		0,50	0,50		0,50	0,50		0,50	0,50
<b>Sachgebiet 2</b>										
2102	Allg. Kostenstelle Abtl. 2.1		1,00	1,00		1,00	1,00		1,00	1,00
2103	Grundstück- u. Gebäudemanagement		1,20	1,20		1,20	1,20		1,20	1,20
2900	Bauhof		2,60	2,60		3,60	3,60		2,40	2,40
<b>Sachgebiet 3</b>										
3103	Melde- und Personenstandswesen		1,60	1,60		1,60	1,60		1,50	1,50
3102	Sicherheit und Ordnung		1,32	1,32		1,32	1,32		1,32	1,32
3104	Friedhofs- und Bestattungswesen		0,60	0,60		0,60	0,60		0,60	0,60
	<b>insgesamt:</b>	<b>1,00</b>	<b>17,18</b>	<b>18,18</b>	<b>1,00</b>	<b>16,99</b>	<b>17,99</b>	<b>1,00</b>	<b>15,42</b>	<b>15,67</b>
<b>Nachrichtlich:</b>										
a)	Beamtinnen und Beamte im Vorbereitungsdienst	0,00	---	0,00	0,00	---	0,00	0,00	---	0,00
b)	Auszubildende in der Gruppe Beschäftigte	---	1,00	1,00	---	1,00	1,00	---	1,00	1,00
c)	Praktikantinnen und Praktikanten	---	0,00	0,00	---	0,00	0,00	---	0,00	0,00

Stand: 19.03.2024

## Gemeinde Fischbachtal

# Ergänzungen zum Stellenplan


## Pauschalbedienstete und ehrenamtlich Tätige

Anzahl	Tätigkeit	Produkt/ Bereich
1	Wasser/Bauhof	0401 Wasserversorgung
1	Ortsdiener	1103 Lichtenberg
2	Ortsdiener	1103 Billings/Nonrod/Meßbach/Steinau
1	Minijob	1301 Brandschutz
1	Hausmeister	2103 Bürgerhaus Billings

Die Gemeinde hat aufgrund gesetzlicher Grundlagen noch Aufwandsentschädigungen an den Gemeindebrandinspektor, die Wehrführer und die Gerätewarte der Freiwilligen Feuerwehr zu leisten.

Stand: 30.11.2023

**Gemeinde Fischbachtal**



# Finanzstatus- bericht 2024

**Gemeinde Fischbachtal****Finanzstatusbericht zur Beurteilung der finanziellen Leistungsfähigkeit**

Regierungsbezirk:	<u>Darmstadt</u>	Schlüsselnummer:	<u>432007</u>
Gemeinde:	<u>Fischbachtal</u>	Kreisfreie Stadt	
Landkreis:	<u>Darmstadt-Dieburg</u>	Haushaltsjahr	<u>2024</u>
Einwohnerzahl am:			
31.12.2022	<u>2.769</u>		
31.12.2021	<u>2.743</u>		
		Haushaltsjahr	Jahresabschluss
		<u>2024</u>	<u>2022</u>
		<u>-€ -</u>	<u>-€ -</u>
<b>Ergebnishaushalt</b>			
<b>ordentliches Ergebnis</b>			
Erträge	<u>7.047.949,00</u>		<u>6.694.817,98</u>
Aufwendungen	<u>7.176.162,00</u>		<u>6.719.938,90</u>
<b>Saldo</b>	<u><b>-128.213,00</b></u>		<u><b>-25.120,92</b></u>
<b>außerordentliches Ergebnis</b>			
Erträge	<u></u>		<u>6.815,86</u>
Aufwendungen	<u></u>		<u>24.770,53</u>
<b>Saldo</b>	<u></u>		<u><b>-17.954,67</b></u>
Überschuss (+)/ Fehlbedarf (-)	<u><b>-128.213,00</b></u>		<u><b>-43.075,59</b></u>
<b>Finanzhaushalt</b>			
<b>Laufende Verwaltungstätigkeit</b>			
Einzahlungen aus laufender Verwaltungstätigkeit	<u>+ 6.739.828,00</u>		<u>5.421.706,22</u>
Auszahlungen aus laufender Verwaltungstätigkeit	<u>- 6.741.425,00</u>		<u>5.357.149,55</u>
<b>Saldo</b>	<u><b>-1.597,00</b></u>		<u>64.556,67</u>
<b>Investitionstätigkeit</b>			
Einzahlungen aus Investitionstätigkeit	<u>+ 1.015.414,00</u>	<u>+ 224.776,33</u>	
Auszahlungen aus Investitionstätigkeit	<u>- 2.394.228,00</u>	<u>- 141.334,38</u>	
<b>Saldo</b>	<u><b>-1.378.814,00</b></u>	<u><b>83.441,95</b></u>	
<b>Finanzierungstätigkeit</b>			
Einzahlungen aus Finanzierungstätigkeit	<u>+ 1.344.000,00</u>	<u>+ 195.000,00</u>	
Auszahlungen aus Finanzierungstätigkeit	<u>- 94.840,00</u>	<u>- 90.521,78</u>	
<b>Saldo</b>	<u><b>1.249.160,00</b></u>	<u><b>104.478,22</b></u>	
Finanzmittelüberschuss (+)/ -fehlbedarf (-)	<u><b>-131.251,00</b></u>	<u><b>252.476,84</b></u>	
Bestand an Zahlungsmitteln am Ende des Haushaltsjahres	<u><b>317.781,96</b></u>	<u><b>357.860,74</b></u>	
		Haushaltsjahr	
		<u>2024</u>	
		<u>-€ -</u>	
<b>Nachrichtlich</b>			
<b>Rechnersiche Neuverschuldung</b>			
<b>Kernhaushalt</b>	<u>1.249.160,00</u>		
<b>Eigenbetriebe und Anstalten des öffentlichen Rechts</b>	<u>0,00</u>		
<b>Insgesamt</b>	<u><b>1.249.160,00</b></u>		

Im Finanzstatusbericht sind Eintragungen nur in den blau unterlegten Feldern vorzunehmen.

Einige Feldinhalte werden erst vollständig angezeigt, wenn im Deckblatt eine Eintragung im Feld „Haushaltsjahr“ erfolgte.

Soweit in den Feldern betragsmäßige Angaben erforderlich sind, sind diese im gesamten Finanzstatusbericht in € vorzunehmen.

Die betragsmäßigen Eingaben sind im Finanzstatusbericht grundsätzlich nur mit positivem Vorzeichen vorzunehmen, soweit nicht aufgrund eines negativen Planwertes bzw. Rechnungsergebnisses ausnahmsweise ein negatives Vorzeichen erforderlich ist.

In Haushaltsjahren mit Nachträgen sind Planwerte auf Basis des



# Gemeinde Fischbachtal

## Angaben zur Beurteilung der dauernden finanziellen Leistungsfähigkeit für 2024

	- € -
<b>1. Geplantes ordentliches Ergebnis für 2024</b>	-128.213,00
Bei einem geplanten Fehlbedarf im ordentlichen Ergebnis bitte nebenstehend auswählen, ob ein Ausgleich des Defizits durch die Inanspruchnahme der ordentlichen Rücklage nach § 92 Abs. 5 Nr. 1 HGO beim Jahresabschluss geplant ist.	ja
<b>2. Bestand Rücklage aus Überschüssen des ordentlichen Ergebnisses zum 31.12.2023</b>	173.941,84
<b>3. Ordentliche Fehlbeträge aus Vorjahren (Bilanzwert der letzten aufgestellten Bilanz)</b>	0,00
<b>4. Bestand der Liquiditätsreserve</b>	
<b>4.1 Mindestbetrag der nach § 106 Abs. 1 S. 2 HGO vorzuhaltenden Liquiditätsreserve für 2024</b>	113.367,24
<b>4.2 Höhe der tatsächlich vorgehaltenen Liquiditätsreserve am 1.1.2024</b>	155.275,00
<b>5. Angaben zur letzten aufgestellten Vermögensrechnung</b>	
<b>5.1 Haushaltsjahr der letzten aufgestellten Vermögensrechnung</b>	2022
<b>5.2 Bestand an Eigenkapital</b>	11.333.599,74
Höhe der Verbindlichkeiten aus Liquiditätskrediten (Kernverwaltung und Sondervermögen) zum 31.12.2023	0,00
Höhe der Verbindlichkeiten gegenüber dem Sondervermögen Hessenkasse	0,00
<b>8. Geplante zu erwirtschaftende Differenz aus Zahlungsmittelfluss aus laufender Verwaltungstätigkeit und ordentlicher Tilgung sowie der Zahlungen an das Sondervermögen Hessenkasse</b>	-96.437,00
<b>8.1 Zahlungsmittelfluss aus laufender Verwaltungstätigkeit für 2024</b>	-1.597,00
<b>8.2 Ordentliche Tilgung für 2024</b>	94.840,00
<b>8.3 Zahlungen an das Sondervermögen Hessenkasse für 2024</b>	0,00
<b>8.4 Zweckgebundene Einzahlungen für die ordentliche Tilgung von Investitionskrediten für 2024</b>	0,00
<b>8.5 Zweckgebundene Einzahlungen für Auszahlungen an das Sondervermögen Hessenkasse für 2024</b>	0,00
<b>Nachrichtlich: Rechnerischer Hebesatz Grundsteuer B zum Erreichen des Ausgleichs im ordentlichen Ergebnis in v.H. für 2024</b>	889,18
<b>Fiktive Hebesatzanhebung Grundsteuer B zum Erreichen des Ausgleichs im ordentlichen Ergebnis in v.H. für 2024</b>	169,18
<b>Bestand Rücklage aus Überschüssen des außerordentlichen Ergebnisses zum 31.12.2023</b>	409.241,48

### Erläuterungen

Das ordentliche Ergebnis wird automatisch aus dem Blatt "Ergebnishaushalt" übernommen.

Es ist der (ggf. voraussichtliche) Bestand der Rücklage aus Überschüssen des ordentlichen Ergebnisses zum Ende des Haushaltsvorjahres anzugeben.

Es ist der in der letzten aufgestellten Bilanz ausgewiesene Fehlbetrag aus Vorjahren (§ 49 Abs. 4 Nr. 1.3.1.1 GemHVO) mit positivem Vorzeichen anzugeben.

Es ist für das Haushaltsjahr der nach § 106 Abs. 1 S. 2 HGO zur Sicherstellung der Zahlungsfähigkeit vorzuhaltende Mindestbetrag von 2 v.H. der Summe der Auszahlungen aus laufender Verwaltungstätigkeit nach dem Durchschnitt der drei dem Haushaltsjahr vorangehenden Jahre anzugeben.

Es ist für das Haushaltsjahr die Höhe der tatsächlich vorhandenen Liquiditätsreserve anzugeben.

Es ist das Haushaltsjahr der letzten aufgestellten Vermögensrechnung anzugeben.

Es ist die Höhe des Eigenkapitals (§ 49 Abs. 4 Nr. 1 GemHVO) aus der letzten aufgestellten Vermögensrechnung anzugeben.

Die Höhe der Verbindlichkeiten aus Liquiditätskrediten wird automatisch aus dem Blatt "Verbindlichkeiten" übernommen.

Die Höhe der Verbindlichkeiten wird automatisch aus dem Blatt "Verbindlichkeiten" übernommen.

Diese Angabe wird rechnerisch aus dem Zahlungsmittelfluss aus laufender Verwaltungstätigkeit abzüglich der ordentlichen Tilgung sowie der Zahlungen an das Sondervermögen Hessenkasse und zuzüglich der zweckgebundenen Einzahlungen für die ordentliche Tilgung sowie der Zahlungen an das Sondervermögen Hessenkasse ermittelt.

Der Zahlungsmittelfluss aus laufender Verwaltungstätigkeit wird automatisch aus dem Blatt "Finanzhaushalt" übernommen.

Die Höhe der ordentlichen Tilgung wird automatisch aus dem Blatt "Finanzhaushalt" übernommen.

Die Höhe der Zahlungen an das Sondervermögen Hessenkasse wird automatisch aus dem Blatt "Finanzhaushalt" übernommen.

Der Betrag wird automatisch aus dem Blatt "Finanzhaushalt - 4.2 " übernommen.

Der Betrag wird automatisch aus dem Blatt "Finanzhaushalt - 4.3 " übernommen.

**Diese Angabe wird bei einem geplanten negativen ordentlichen Ergebnis rechnerisch ermittelt.**

**Diese Angabe wird bei einem geplanten negativen ordentlichen Ergebnis rechnerisch ermittelt.**

Es ist der (ggf. voraussichtliche) Bestand der Rücklage aus Überschüssen des außerordentlichen Ergebnisses zum Ende des Haushaltsvorjahres anzugeben.

## Auswertung der Angaben zur Beurteilung der dauernden finanziellen Leistungsfähigkeit

		Indikatorwert
<b>Geplantes ordentliches Ergebnis je Einwohner für 2024</b>	-46,30	0,00
<b>Bestand Rücklage aus Überschüssen des ordentlichen Ergebnisses zum 31.12.2023</b>	173.941,84	5,00
<b>Ordentliche Fehlbeträge aus Vorjahren</b>	0,00	5,00
<b>Die Liquiditätsreserve wurde vollständig gebildet</b>		5,00
<b>Bestand an Eigenkapital</b>	11.333.599,74	5,00
<b>Höhe der Kassenkreditverbindlichkeiten (Kernverwaltung und Sondervermögen) zum 31.12.2023</b>	0,00	5,00
<b>Höhe der Verbindlichkeiten gegenüber dem Sondervermögen Hessenkasse</b>	0,00	5,00
<b>Geplante Differenz je Einwohner aus Zahlungsmittelfluss aus laufender Verwaltungstätigkeit und ordentlicher Tilgung sowie der Zahlungen an das Sondervermögen Hessenkasse je Einwohner</b>	-34,83	0,00
<b>Summe und Status</b>		60,00
Vorliegende Auswertung präjudiziert das Haushaltsgenehmigungsverfahren nicht. Die notwendige individuelle Prüfung und Beurteilung der Aufsichtsbehörde wird hierdurch nicht ersetzt.		
<b>Hinweise der Gemeinde zur aktuellen Haushaltslage (optional)</b>		

# Gemeinde Fischbachtal

## Angaben zur Beurteilung der dauernden finanziellen Leistungsfähigkeit für 2022

### Erläuterungen

## Auswertung der Angaben zur Beurteilung der dauernden finanziellen Leistungsfähigkeit

Angaben zur Beurteilung der dauernden finanziellen Leistungsfähigkeit für 2022		Erläuterungen	Auswertung der Angaben zur Beurteilung der dauernden finanziellen Leistungsfähigkeit	
	- € -			Indikatorwert
1. Ordentliches Ergebnis für 2022	-25.120,92	Das ordentliche Ergebnis wird automatisch aus dem Blatt "Ergebnishaushalt" übernommen.	<b>Geplantes ordentliches Ergebnis je Einwohner für 2024</b>	0,00
Bei einem Fehlbetrag im ordentlichen Ergebnis bitte nebenstehend auswählen, ob ein Ausgleich des Defizits durch die Inanspruchnahme der ordentlichen Rücklage nach § 92 Abs. 6 Nr. 1 HGO beim Jahresabschluss erfolgen kann.	Ja			30,00
2. Rechnerischer Bestand der Rücklage aus Überschüssen des ordentlichen Ergebnisses vor Ergebnisverwendung zum 31.12.2022	113.941,84	Es ist der (ggf. voraussichtliche) Bestand der Rücklage aus Überschüssen des ordentlichen Ergebnisses zum Ende des Haushaltsvorjahres (Abschlussjahr) anzugeben.	<b>Bestand Rücklage aus Überschüssen des ordentlichen Ergebnisses zum 31.12.2022</b>	5,00
3. Ordentliche Fehlbeträge aus Vorjahren (Bilanzwert) zum 31.12.2022	0,00	Es ist der in der aufgestellten Bilanz ausgewiesene Fehlbetrag aus Vorjahren (§ 49 Abs. 4 Nr. 1.3.1.1 GemHVO) mit positivem Vorzeichen anzugeben.	<b>Ordentliche Fehlbeträge aus Vorjahren</b>	5,00
4. Bestand der Liquiditätsreserve				
4.1 Mindestbetrag der nach § 106 Abs. 1 S. 2 HGO vorzuhaltenden Liquiditätsreserve für 2022	98.982,11	Es ist für das Haushaltsvorjahr der nach § 106 Abs. 1 S. 2 HGO zur Sicherstellung der Zahlungsfähigkeit vorzuhaltende Mindestbetrag von 2 v.H. der Summe der Auszahlungen aus laufender Verwaltungstätigkeit nach dem Durchschnitt der drei dem Haushaltsjahr vorangehenden Jahre anzugeben.		
4.2 Höhe der tatsächlich vorgehaltenen Liquiditätsreserve am 31.12.2022	357.860,74	Es ist für das Abschlussjahr die Höhe der tatsächlich vorhandenen Liquiditätsreserve anzugeben.	<b>Die Liquiditätsreserve wurde vollständig gebildet</b>	5,00
5. Bestand an Eigenkapital am 31.12.2022	11.370.700,28	Es ist die Höhe des Eigenkapitals (§ 49 Abs. 4 Nr. 1 GemHVO) aus der aufgestellten Vermögensrechnung anzugeben.	<b>Bestand an Eigenkapital</b>	5,00
6. Höhe der Verbindlichkeiten aus Liquiditätskrediten (Kernverwaltung und Sondervermögen) zum 31.12.2022	0,00	Es ist die Höhe der Verbindlichkeiten aus Liquiditätskrediten anzugeben	<b>Höhe der Verbindlichkeiten aus Liquiditätskrediten (Kernverwaltung und Sondervermögen) zum 31.12.2022</b>	5,00
7. Höhe der Verbindlichkeiten gegenüber dem Sondervermögen Hessenkasse zum 31.12.2022	0,00	Es ist die Höhe der Verbindlichkeiten gegenüber dem Sondervermögen Hessenkasse anzugeben	<b>Höhe der Verbindlichkeiten gegenüber dem Sondervermögen Hessenkasse zum 31.12.2022</b>	5,00
8. Erwirtschaftete Differenz aus Zahlungsmittelfluss aus laufender Verwaltungstätigkeit und ordentlicher Tilgung sowie der Zahlungen an das Sondervermögen Hessenkasse	-25.615,11	Diese Angabe wird rechnerisch aus dem Zahlungsmittelfluss aus laufender Verwaltungstätigkeit abzüglich der ordentlichen Tilgung sowie der Zahlungen an das Sondervermögen Hessenkasse und zuzüglich der zweckgebundenen Einzahlungen für die ordentliche Tilgung sowie der Zahlungen an das Sondervermögen Hessenkasse ermittelt.	<b>Erwirtschaftete Differenz aus Zahlungsmittelfluss aus laufender Verwaltungstätigkeit und ordentlicher Tilgung sowie der Zahlungen an das Sondervermögen Hessenkasse je Einwohner</b>	0,00
8.1 Zahlungsmittelfluss aus laufender Verwaltungstätigkeit für 2022	64.906,67			
8.2 Ordentliche Tilgung für 2022	90.521,78			
8.3 Zahlungen an das Sondervermögen Hessenkasse für 2022	0,00			
8.4 Zweckgebundene Einzahlungen für die ordentliche Tilgung von Investitionskrediten für 2022	0,00			
8.5 Zweckgebundene Einzahlungen für Auszahlungen an das Sondervermögen Hessenkasse für 2022	0,00			
<b>Nachrichtlich:</b>			<b>Summe und Status nach Abschlusswert</b>	60,00
Kash-Wert nach Planung für 2022	60,00		<b>Summe und Status nach Planwert</b>	60,00

## Gemeinde Fischbachtal

Indikator pro Einwohner	Bewertung ggf. der Entwicklung nach Indikatoren pro Einwohner	Gewichtung der Indikatoren pro Einwohner in %	Status
ordentliches Ergebnis	Überschuss (mehr als + 5 €) = 1	40%	
	Jahresbezogener Haushaltsausgleich (im Korridor von - 5 € bis + 5 € oder durch Rücklage) = 0,75		
	defizitär im Korridor (weniger als - 5 € bis - 40 €) = 0,5		
	defizitär im Korridor (weniger als - 40 € bis - 75 €) = 0,25		
	defizitär (weniger als -75 €) = 0		
Bestand ordentliche Rücklage	Bestand = 1	5%	
	kein Bestand ( $\leq 0$ €) = 0		
Fehlbeträge aus Vorjahren (Bilanzwert der letzten aufgestellten Bilanz)	kein Bestandswert = 1	5%	
	Ausweis eines Fehlbetragbestands = 0		
Bestand der Liquiditätsreserve	Bestand vollständig gebildet = 1	5%	
	Bestand teilweise gebildet ( $\geq 50$ %) = 0,5		
	Bestand unzureichend oder nicht gebildet ( $< 50$ %) = 0		
Ausweis von Eigenkapital (nach letzter aufgestellter Bilanz)	positiver Eigenkapitalbestand = 1	5%	
	negativer Eigenkapitalbestand ( $\leq 0$ €) = 0		
Verbindlichkeiten aus Liquiditätskrediten (Kommune plus Sondervermögen)	kein Bestand (= 0 €) = 1	5%	
	Bestand ( $> 0$ €) = 0		
Verbindlichkeiten gegenüber dem Sondervermögen Hessenkasse	kein Bestand (= 0 €) = 1	5%	
	Bestand ( $> 0$ €) = 0		
Zahlungsmittelfluss ffd. Verwaltungstätigkeit abzüglich der Tilgung sowie der Zahlungen an das Sondervermögen Hessenkasse	Saldo $> 5$ € = 1	30%	
	im Korridor von 0 € bis + 5 € = 0,5		
	Saldo $< 0$ € = 0		
		100%	

Die rot markierten Eintragungen spiegeln die Änderungen ab dem 01.01.2019 wider.

grün (+)  $\geq 70\%$   
gelb (0)  $< 70\%$  und  $> 40\%$   
rot (-)  $\leq 40\%$

Seite 6 von 14  
**Gemeinde Fischbachtal**

**Vomhundertsätze erhobener Umlagen (Landkreis / LWV / Land Hessen)**

Jahr	Kreisumlage		Schulumlage		Verbandsumlage LWV		Krankenhausumlage	
2024	36,58	v.H.	0,00		22,33	v.H.	0,00	v.H.
2023	36,58	v.H.	0,00		21,11	v.H.	0,00	v.H.
2022	34,68	v.H.	0,00		18,77	v.H.	0,00	v.H.

**Angaben für Gemeinden und Städte**

**Steuerhebesätze**

Jahr	Grundsteuer A		Grundsteuer B		Gewerbesteuer		Vervielfältiger Gewerbesteuerumlage		Solidaritätsumlage		Heimatumlage	
2024	340,00	v.H.	720,00	v.H.	400,00	v.H.	35,00	v.H.		Euro	22.895,00	Euro
2023	340,00	v.H.	490,00	v.H.	380,00	v.H.	35,00	v.H.		Euro	18.888,00	Euro
2022	340,00	v.H.	490,00	v.H.	380,00	v.H.	35,00	v.H.		Euro	11.567,63	Euro

**Angaben für Gemeinden und Städte**

**Nivellierungshebesätze nach FAG**

Jahr	Grundsteuer A		Grundsteuer B		Gewerbesteuer	
2024	332,00	v.H.	365,00	v.H.	357,00	v.H.

**Angaben zu weiteren Abgaben (ohne Gebühren)**

**Straßenbeiträge**

einmalige Beiträge - Gemeindeanteil nach § 11 Abs. 4 KAG (25/50/75 vH)

**Weitere Abgaben, die erhoben werden:**

Spielapparatesteuer	Ja	Jagdsteuer	Nein	Hundesteuer	Ja
Zweitwohnungssteuer	Nein	Fischereisteuer	Nein	Gaststättenerlaubnissteuer	Nein
Kurbeitrag	Nein	Pferdesteuer	Nein		
Tourismusbeitrag	Nein	Getränkesteuer	Nein		

**Sonstige Abgaben:**

## Gemeinde Fischbachtal

Ergebnishaushalt			2022	2023	2024	2025	2026	2027
			Endgültiges Rechnungsergebnis	Haushaltsplan	Haushaltsplan	Ergebnisplan	Ergebnisplan	Ergebnisplan
			- 6 -					
Position	Konten	Bezeichnung						
1	50	Privatrechtliche Leistungsentgelte	122.231,42	178.062,00	178.025,00	178.020,00	178.020,00	178.020,00
2	51	Öffentlich-rechtliche Leistungsentgelte	951.507,19	982.496,00	1.006.550,00	1.130.320,00	1.173.070,00	1.189.370,00
3	548-549	Kostensatzleistungen und -erstattungen	64.668,99	88.850,00	251.300,00	76.400,00	44.500,00	45.100,00
4	52	Bestandsveränderungen und aktivierte Eigenleistungen	4.215,90	78.460,00	35.000,00	10.000,00	10.000,00	10.000,00
5	55	Steuern und steuerähnliche Erträge einschließlich Erträge aus gesetzlichen Umlagen	2.597.934,84	2.903.360,00	3.328.992,00	3.496.291,00	3.637.680,00	3.760.664,00
6	547	Erträge aus Transferleistungen	124.831,60	128.567,00	140.524,00	144.037,00	147.638,00	151.329,00
7	540-543	Erträge aus Zuweisungen und Zuschüssen für laufende Zwecke und allgemeine Umlagen	1.362.661,35	1.662.332,00	1.633.987,00	1.755.748,00	1.816.059,00	1.881.345,00
8	546	Erträge aus der Auflösung von Sonderposten aus Investitionszuweisungen, -zuschüssen und Investitionsbeiträgen	343.072,00	270.980,00	270.555,00	264.615,00	263.887,00	261.097,00
9	53	Sonstige ordentliche Erträge	1.093.950,28	1.130.456,00	191.966,00	155.045,00	156.982,00	159.054,00
10		<b>Summe der ordentlichen Erträge</b>	<b>6.665.073,57</b>	<b>7.423.563,00</b>	<b>7.036.899,00</b>	<b>7.210.476,00</b>	<b>7.427.836,00</b>	<b>7.635.979,00</b>
11	62, 63, 640-643, 647-649, 65	Personalaufwendungen	1.098.784,33	1.136.836,00	1.326.934,00	1.355.457,00	1.406.894,00	1.475.575,00
12	644-646	Versorgungsaufwendungen	802.823,54	856.599,00	237.556,00	238.446,00	243.033,00	248.145,00
13	60,61, 67-69	Aufwendungen für Sach- und Dienstleistungen	962.305,98	1.180.957,00	1.298.335,00	998.411,00	919.646,00	913.294,00
14	66	Abschreibungen	638.390,38	429.881,00	415.518,00	389.175,00	376.372,00	362.556,00
15	71	Aufwendungen für Zuweisungen und Zuschüsse sowie besondere Finanzaufwendungen	799.849,74	1.081.881,00	1.095.480,00	1.101.320,00	1.108.320,00	1.114.320,00
16	73	Steueraufwendungen einschließlich Aufwendungen aus gesetzlichen Umlageverpflichtungen	2.399.642,73	2.717.531,00	2.764.311,00	3.135.534,00	3.285.957,00	3.419.137,00
17	72	Transferaufwendungen	168,00	1.864,00	1.864,00	1.864,00	1.864,00	1.864,00
18	70, 74, 76	Sonstige ordentliche Aufwendungen	9.033,07	9.055,00	11.527,00	11.527,00	11.527,00	11.527,00
19		<b>Summe der ordentlichen Aufwendungen</b>	<b>6.710.997,77</b>	<b>7.414.604,00</b>	<b>7.151.525,00</b>	<b>7.231.734,00</b>	<b>7.353.613,00</b>	<b>7.546.418,00</b>
20		<b>Verwaltungsergebnis</b>	<b>-45.924,20</b>	<b>8.959,00</b>	<b>-114.626,00</b>	<b>-21.258,00</b>	<b>74.223,00</b>	<b>89.561,00</b>
21	56,57	Finanzerträge	29.744,41	11.150,00	11.050,00	11.050,00	11.050,00	11.050,00
22	77	Zinsen und andere Finanzaufwendungen	8.941,13	8.345,00	24.637,00	24.347,00	24.042,00	23.744,00
23		<b>Finanzergebnis</b>	<b>20.803,28</b>	<b>2.805,00</b>	<b>-13.587,00</b>	<b>-13.297,00</b>	<b>-12.992,00</b>	<b>-12.694,00</b>
24		<b>Gesamtbetrag der ordentlichen Erträge</b>	<b>6.694.817,98</b>	<b>7.434.713,00</b>	<b>7.047.949,00</b>	<b>7.221.526,00</b>	<b>7.438.886,00</b>	<b>7.647.029,00</b>
25		<b>Gesamtbetrag der ordentlichen Aufwendungen</b>	<b>6.719.938,90</b>	<b>7.422.949,00</b>	<b>7.176.162,00</b>	<b>7.256.081,00</b>	<b>7.377.655,00</b>	<b>7.570.162,00</b>
26		<b>Ordentliches Ergebnis</b>	<b>-25.120,92</b>	<b>11.764,00</b>	<b>-128.213,00</b>	<b>-34.555,00</b>	<b>61.231,00</b>	<b>76.867,00</b>
27	59	Außerordentliche Erträge	6.815,86	0,00	0,00	0,00	0,00	0,00
28	79	Außerordentliche Aufwendungen	24.770,53	0,00	0,00	0,00	0,00	0,00
29		<b>Außerordentliches Ergebnis</b>	<b>-17.954,67</b>	<b>0,00</b>	<b>0,00</b>	<b>0,00</b>	<b>0,00</b>	<b>0,00</b>
30		<b>Jahresergebnis</b>	<b>-43.075,59</b>	<b>11.764,00</b>	<b>-128.213,00</b>	<b>-34.555,00</b>	<b>61.231,00</b>	<b>76.867,00</b>
<b>Nachrichtlich</b>								
31		<b>Hochrechnung ordentliches Ergebnis zum 31.12.2023</b>		60.000,00				
32		<b>Summe vorgetragene Jahresfehlbeträge/Jahresüberschüsse zum 31.12.2022</b>	0,00					

Bitte im Blatt Finanzielle Leistungsfähigkeit unter 1 angeben, ob ein Ausgleich des Plandefizits durch die ordentliche Rücklage geplant ist.

## Gemeinde Fischbachtal

Aufschlüsselung von Erträgen und Aufwendungen			2022	2023	2024	2025	2026	2027
			Endgültiges Rechnungsergebnis	Haushaltsplan	Haushaltsplan	Ergebnisplan	Ergebnisplan	Ergebnisplan
Position	Konten	Bezeichnung	- 6 -					
<b>5</b>	55	<b>Steuern und steuerähnliche Erträge einschließlich Erträge aus gesetzlichen Umlagen</b>	2.597.934,84	2.903.360,00	3.328.992,00	3.496.291,00	3.637.680,00	3.760.664,00
<b>davon</b>	5500	Erträge aus Gemeindeanteil an Einkommensteuer (Produktgruppe 1601)	1.903.346,42	2.151.899,00	2.294.846,00	2.455.485,00	2.590.537,00	2.707.111,00
	5504	Erträge aus Gemeindeanteil an Umsatzsteuer (Produktgruppe 1601)	44.565,25	45.111,00	40.100,00	41.303,00	42.129,00	42.972,00
	5551	Erträge aus Grundsteuer A (Produktgruppe 1601)	10.044,12	10.500,00	11.000,00	11.000,00	11.000,00	11.000,00
	5552	Erträge aus Grundsteuer B (Produktgruppe 1601)	346.832,33	348.450,00	545.646,00	551.103,00	556.614,00	562.181,00
	5553	Erträge aus Gewerbesteuer (Produktgruppe 1601)	276.378,50	330.000,00	420.000,00	420.000,00	420.000,00	420.000,00
	5559	andere Steuern insgesamt (Produktgruppe 1601)	16.768,22	17.400,00	17.400,00	17.400,00	17.400,00	17.400,00
	5582	Erträge aus Kreisumlage (Produktgruppe 1601)	0,00	0,00	0,00	0,00	0,00	0,00
	5583	Erträge aus Schulumlage (Produktgruppe 0313)	0,00	0,00	0,00	0,00	0,00	0,00
		Sonstige Erträge	0,00	0,00	0,00	0,00	0,00	0,00
<b>7</b>	540-543	<b>Erträge aus Zuweisungen und Zuschüssen für laufende Zwecke und allgemeine Umlagen</b>	1.362.661,35	1.662.332,00	1.633.987,00	1.755.748,00	1.816.059,00	1.881.345,00
<b>davon</b>	540101	Schlüsselzuweisung (Produktgruppe 1601)	1.196.984,00	1.335.682,00	1.395.993,00	1.555.764,00	1.624.270,00	1.688.556,00
		Sonstige Erträge	165.677,35	326.650,00	237.994,00	199.984,00	191.789,00	192.789,00
<b>16</b>	73	<b>Steueraufwendungen einschließlich Aufwendungen aus gesetzlichen Umlageverpflichtungen</b>	2.399.642,73	2.717.531,00	2.764.311,00	3.135.534,00	3.285.957,00	3.419.137,00
<b>davon</b>	7353	Krankenhausumlage (Produktgruppe 0701)	0,00	0,00	0,00	0,00	0,00	0,00
	73541	Kreisumlage (Produktgruppe 1601)	1.252.918,00	1.457.857,00	1.445.420,00	1.713.899,00	1.793.341,00	1.875.821,00
	73542	Schulumlage (Produktgruppe 1601)	734.120,00	841.317,00	882.347,00	1.001.322,00	1.070.651,00	1.119.893,00
	73543	LWV-Umlage (Produktgruppe 1601)	0,00	0,00	0,00	0,00	0,00	0,00
	735490	Solidaritätsumlage	0,00	0,00	0,00	0,00	0,00	0,00
	735490	Weitere Umlagen (z.B. Regionalverband):	0,00	0,00	0,00	0,00	0,00	0,00
	7380	Gewerbesteuerumlage (Produktgruppe 1601)	18.614,57	30.359,00	36.750,00	36.750,00	36.842,00	36.750,00
	735	Umlage starke Heimat Hessen (Produktgruppe 1601)	11.567,63	18.888,00	22.895,00	22.895,00	22.895,00	22.895,00
		Sonstige Aufwendungen	382.422,53	369.110,00	376.899,00	360.668,00	362.228,00	363.778,00
<b>22</b>	77	<b>Zinsen und ähnliche Aufwendungen</b>	8.941,13	8.345,00	24.637,00	24.347,00	24.042,00	23.744,00
		Zinsen für Liquiditätskredite (Produktgruppe 1602)	0,00	500,00	8.000,00	8.000,00	8.000,00	8.000,00
		Zinsen für Investitionskredite (Produktgruppe 1602)	6.126,84	6.158,00	15.000,00	14.800,00	14.600,00	14.400,00

## Gemeinde Fischbachtal

Zahlungsmittelfluss nach § 3 GemHVO Nr. Konten	2022	2023	2024	2025	2026	2027
	Endgültiges Rechnungsergebnis	Haushaltsplan	Haushaltsplan	Fpl-Jahr	Fpl-Jahr	Fpl-Jahr
<b>Zahlungsmittelfluss aus laufender Verwaltungstätigkeit</b> (direkte Methode)						
<b>1</b> Summe der Einzahlungen aus laufender Verwaltungstätigkeit	5.421.706,22	6.132.297,00	6.739.828,00	6.982.866,00	7.200.617,00	7.411.478,00
<b>2</b> Summe der Auszahlungen aus laufender Verwaltungstätigkeit	5.357.149,55	6.363.876,00	6.741.425,00	6.849.480,00	6.982.774,00	7.187.982,00
<b>3</b> Zahlungsmittelüberschuss / Zahlungsmittelbedarf aus laufender Verwaltungstätigkeit	<b>64.556,67</b>	<b>-231.579,00</b>	<b>-1.597,00</b>	<b>133.386,00</b>	<b>217.843,00</b>	<b>223.496,00</b>
<b>Zahlungsmittelfluss aus Investitionstätigkeit</b> (direkte Methode)						
<b>4</b> 820 Einzahlungen aus Investitionszuweisungen und -zuschüssen sowie aus Investitionsbeiträgen	218.401,14	794.668,00	1.011.190,00	34.000,00	34.000,00	34.000,00
<b>4.1</b> Pos. 4: davon aus Schlüsselzuweisungen	0,00	0,00	0,00	0,00	0,00	0,00
<b>4.2</b> Pos. 4: davon aus zweckgebundenen Einzahlungen für die ordentliche Tilgung von Investitionskrediten	0,00	0,00	0,00	0,00	0,00	0,00
<b>4.3</b> Pos. 4: davon aus zweckgebundenen Einzahlungen für die Auszahlungen an das Sondervermögen Hessenkasse	0,00	0,00	0,00	0,00	0,00	0,00
<b>5</b> 822 Einzahlungen aus Abgängen von Vermögensgegenständen des Sachanlagevermögens und des immateriellen Anlagevermögens	5.850,00	4.224,00	4.224,00	0,00	0,00	0,00
<b>6</b> 823 Einzahlungen aus Abgängen von Vermögensgegenständen des Finanzanlagevermögens	525,19	456,00	0,00	0,00	0,00	0,00
davon Einzahlungen aus der Tilgung von gewährten Krediten	525,19	456,00	0,00	0,00	0,00	0,00
<b>7</b> Summe der Einzahlungen aus Investitionstätigkeit	<b>224.776,33</b>	<b>799.348,00</b>	<b>1.015.414,00</b>	<b>34.000,00</b>	<b>34.000,00</b>	<b>34.000,00</b>
<b>8</b> 841 Auszahlungen für den Erwerb von Grundstücken und Gebäuden	35.107,49	147.224,00	1.269.224,00	10.000,00	0,00	0,00
<b>9</b> 842 Auszahlungen für Baumaßnahmen	32.400,05	676.082,00	712.241,00	70.000,00	0,00	0,00
<b>10</b> 840, 843 Auszahlungen für Investitionen in das sonstige Sachanlagevermögen und immaterielle Anlagevermögen	67.338,99	356.026,00	406.763,00	128.000,00	51.000,00	18.000,00
<b>11</b> 844 Auszahlungen für Investitionen in das Finanzanlagevermögen	6.487,85	6.500,00	6.000,00	6.100,00	6.200,00	6.300,00
davon Auszahlungen aus der Gewährung von Krediten	0,00	0,00	0,00	0,00	0,00	0,00
<b>12</b> Summe der Auszahlungen aus Investitionstätigkeit	<b>141.334,38</b>	<b>1.185.832,00</b>	<b>2.394.228,00</b>	<b>214.100,00</b>	<b>57.200,00</b>	<b>24.300,00</b>
<b>13</b> Zahlungsmittelüberschuss / Zahlungsmittelbedarf aus Investitionstätigkeit	<b>83.441,95</b>	<b>-386.484,00</b>	<b>-1.378.814,00</b>	<b>-180.100,00</b>	<b>-23.200,00</b>	<b>9.700,00</b>
<b>14</b> Zahlungsmittelüberschuss / Zahlungsmittelbedarf	<b>147.998,62</b>	<b>-618.063,00</b>	<b>-1.380.411,00</b>	<b>-46.714,00</b>	<b>194.643,00</b>	<b>233.196,00</b>
<b>Zahlungsmittelfluss aus Finanzierungstätigkeit</b> (direkte Methode)						
<b>15</b> 826 Einzahlungen aus der Aufnahme von Krediten und wirtschaftlich vergleichbaren Vorgängen für Investitionen	195.000,00	285.000,00	1.344.000,00	90.000,00	0,00	0,00
davon Einzahlungen aus der Aufnahme von Umschuldungen	0,00	0,00	0,00	0,00	0,00	0,00
<b>16</b> 846 Auszahlungen für die Tilgung von Krediten und wirtschaftlich vergleichbaren Vorgängen für Investitionen sowie an das Sondervermögen Hessenkasse	90.521,78	89.992,00	94.840,00	95.254,00	93.444,00	88.067,00
<b>16.1</b> Pos. 16: davon Auszahlungen für die ordentliche Tilgung von Krediten	90.521,78	89.992,00	94.840,00	95.254,00	93.444,00	88.067,00
<b>16.2</b> Pos. 16: davon Auszahlungen aus der Tilgung von Umschuldungen	0,00	0,00	0,00	0,00	0,00	0,00
<b>16.3</b> Pos. 16: davon Auszahlungen an das Sondervermögen Hessenkasse	0,00	0,00	0,00	0,00	0,00	0,00
<b>17</b> Zahlungsmittelüberschuss / Zahlungsmittelbedarf aus Finanzierungstätigkeit	<b>104.478,22</b>	<b>195.008,00</b>	<b>1.249.160,00</b>	<b>-5.254,00</b>	<b>-93.444,00</b>	<b>-88.067,00</b>
<b>18</b> Änderung des Zahlungsmittelbestandes zum Ende des Haushaltsjahres	252.476,84	-423.055,00	-131.251,00	-51.968,00	101.199,00	145.129,00
<b>19</b> 829 Haushaltsunwirksame Einzahlungen (u.a. fremde Finanzmittel, Rückzahlung von angelegten Kassenmitteln, Aufnahme von Liquiditätskrediten)	396.180,12	350.000,00	1.000.000,00	1.000.000,00	1.000.000,00	1.000.000,00
davon Aufnahme von Liquiditätskrediten	350.000,00	350.000,00	1.000.000,00	1.000.000,00	1.000.000,00	1.000.000,00
<b>20</b> 849 Haushaltsunwirksame Auszahlungen (u.a. fremde Finanzmittel, Anlegung von Kassenmitteln, Rückzahlung von Liquiditätskrediten)	435.455,84	350.000,00	1.000.000,00	1.000.000,00	1.000.000,00	1.000.000,00
davon Rückzahlung von Liquiditätskrediten	350.000,00	350.000,00	1.000.000,00	1.000.000,00	1.000.000,00	1.000.000,00
<b>21</b> Zahlungsmittelüberschuss/Zahlungsmittelbedarf aus haushaltsunwirksamen Zahlungsvorgängen	<b>-39.275,72</b>	<b>0,00</b>	<b>0,00</b>	<b>0,00</b>	<b>0,00</b>	<b>0,00</b>
<b>22</b> Bestand an Zahlungsmitteln zu Beginn des Haushaltsjahres	144.659,62	357.860,74	449.032,96	317.781,96	265.813,96	367.012,96
<b>23</b> Veränderung des Bestandes an Zahlungsmitteln	<b>213.201,12</b>	<b>-423.055,00</b>	<b>-131.251,00</b>	<b>-51.968,00</b>	<b>101.199,00</b>	<b>145.129,00</b>
<b>24</b> Bestand an Zahlungsmitteln am Ende des Haushaltsjahres	<b>357.860,74</b>	<b>-85.194,26</b>	<b>317.781,96</b>	265.813,96	367.012,96	512.141,96

## Gemeinde Fischbachtal

### Verbindlichkeiten aus Krediten, Liquiditätskrediten sowie gegenüber dem Sondervermögen Hessenkasse zu Beginn des Haushaltsjahres 2024

Verbindlichkeiten aus Krediten nach Abschluss des Vorjahres - Kernhaushalt -	820.268,74	€	Anzugeben ist der (ggf. voraussichtliche) Gesamtbetrag an Verbindlichkeiten
Verbindlichkeiten aus Liquiditätskrediten nach Abschluss des Vorjahres - Kernhaushalt -	0,00	€	Anzugeben ist der (ggf. voraussichtliche) Gesamtbetrag an Verbindlichkeiten
Verbindlichkeiten aus Krediten nach Abschluss des Vorjahres - Eigenbetriebe und Anstalten des öffentlichen Rechts nach HGO -	0,00	€	Anzugeben ist der (ggf. voraussichtliche) Gesamtbetrag an Verbindlichkeiten
Verbindlichkeiten aus Liquiditätskrediten nach Abschluss des Vorjahres - Eigenbetriebe und Anstalten des öffentlichen Rechts nach HGO -	0,00	€	Anzugeben ist der (ggf. voraussichtliche) Gesamtbetrag an Verbindlichkeiten
<b>Gesamtbetrag aus Krediten und Liquiditätskrediten - Kernhaushalt und Eigenbetriebe und Anstalten des öffentlichen Rechts nach HGO</b>	<b>820.268,74</b>		
Verbindlichkeiten gegenüber dem Sondervermögen Hessenkasse nach Abschluss des Vorjahres	0,00	€	Anzugeben ist der Gesamtbetrag der Verbindlichkeiten gegenüber dem Son
<b>Gesamtbetrag aus Krediten, Liquiditätskrediten sowie Verbindlichkeiten gegenüber dem Sondervermögen Hessenkasse - Kernhaushalt und Eigenbetriebe und Anstalten des öffentlichen Rechts nach HGO</b>	<b>820.268,74</b>	€	

### im Haushaltsjahr 2024 veranschlagte Kreditaufnahmen

im Haushaltsjahr veranschlagte Kreditaufnahmen - Kernhaushalt -	1.344.000,00	€
im Haushaltsjahr veranschlagte Kreditaufnahmen - Eigenbetriebe und Anstalten des öffentlichen Rechts nach HGO -	0,00	€

### im Haushaltsjahr 2024 veranschlagte Tilgungen für Kredite sowie Auszahlungen an das Sondervermögen Hessenkasse

Ordentliche Tilgung - Kernhaushalt	94.840,00	€	Die ordentliche Tilgung wird automatisch aus dem Blatt Finanzhaushalt - Pos
Ordentliche Tilgung - Eigenbetriebe und Anstalten des öffentlichen Rechts nach HGO -	0,00	€	
Außerordentliche Tilgung - Kernhaushalt -	0,00	€	
Außerordentliche Tilgung - Eigenbetriebe und Anstalten des öffentlichen Rechts nach HGO -	0,00	€	
Auszahlungen an das Sondervermögen Hessenkasse		€	Die Zahlungen an das Sondervermögen Hessenkasse werden automatisch s Pos. 16.3 - übernommen.

### Verbindlichkeiten aus Krediten, Liquiditätskrediten sowie gegenüber dem Sondervermögen Hessenkasse am Ende des Haushaltsjahres 2024

Voraussichtlicher Stand der Kredite am Ende des Haushaltsjahres - Kernverwaltung -	2.069.428,74	€
Voraussichtlicher Stand der Kredite am Ende des Haushaltsjahres - Eigenbetriebe und Anstalten des öffentlichen Rechts nach HGO	0,00	€
Voraussichtlicher Stand der Kredite am Ende des Haushaltsjahres - Kernverwaltung und Eigenbetriebe und Anstalten des öffentlichen Rechts nach HGO -	2.069.428,74	€
Höchstbetrag der Liquiditätskredite Kernhaushalt laut Haushaltssatzung	1.000.000,00	€
Höchstbetrag der Liquiditätskredite der Eigenbetriebe und Anstalten des öffentlichen Rechts	0,00	€
Voraussichtlicher Stand der Liquiditätskredite zum Ende des Haushaltsjahres - Kernverwaltung -	0,00	€
Voraussichtlicher Stand der Liquiditätskredite zum Ende des Haushaltsjahres - Eigenbetriebe und Anstalten des öffentlichen Rechts nach HGO -	0,00	€
Voraussichtlicher Stand der Liquiditätskredite zum Ende des Haushaltsjahres - Kernverwaltung und Eigenbetriebe und Anstalten des öffentlichen Rechts nach HGO -	0,00	€
Voraussichtlicher Stand der Verbindlichkeigten gegenüber dem Sondervermögen Hessenkasse zum Ende des Haushaltsjahres	0,00	€

### Voraussichtlicher Zahlungsmittelbestand am Ende des Haushaltsjahres 2024

317.781,96 €

### Erläuterungen

Anzugeben ist der (ggf. voraussichtliche) Gesamtbetrag an Verbindlichkeiten

Anzugeben ist der (ggf. voraussichtliche) Gesamtbetrag an Verbindlichkeiten

Anzugeben ist der (ggf. voraussichtliche) Gesamtbetrag an Verbindlichkeiten

Anzugeben ist der (ggf. voraussichtliche) Gesamtbetrag an Verbindlichkeiten

Anzugeben ist der Gesamtbetrag der Verbindlichkeiten gegenüber dem Son

Die ordentliche Tilgung wird automatisch aus dem Blatt Finanzhaushalt - Pos

Die Zahlungen an das Sondervermögen Hessenkasse werden automatisch s  
Pos. 16.3 - übernommen.

Produktbereichsplan gemäß Muster 12 zu § 4 Abs. 2 GemHVO

Gemeinde Fischbachtal

		Haushaltsjahr							
		2024							
		Status:	Haushaltsplan						
		ordentliche Erträge				ordentliche Aufwendungen			
PBNr.	Produktbereich/Produktgruppe	absolut vor ILV	pro Einwohner	absolut nach ILV	pro Einwohner	absolut vor ILV	pro Einwohner	absolut nach ILV	pro Einwohner
1	Innere Verwaltung	299.971,00 €	108,33 €	299.971,00 €	108,33 €	1.256.753,00 €	453,87 €	1.256.753,00 €	453,87 €
2	Sicherheit und Ordnung	72.563,00 €	26,21 €	72.563,00 €	26,21 €	406.019,00 €	146,63 €	406.019,00 €	146,63 €
3	Schulträgeraufgaben	0,00 €	0,00 €	0,00 €	0,00 €	0,00 €	0,00 €	0,00 €	0,00 €
4	Kultur und Wissenschaft	28.011,00 €	10,12 €	28.011,00 €	10,12 €	89.224,00 €	32,22 €	89.224,00 €	32,22 €
5	Soziale Leistungen	7.388,00 €	2,67 €	7.388,00 €	2,67 €	26.830,00 €	9,69 €	26.830,00 €	9,69 €
6	Kinder-, Jugend- und Familienhilfe	217.800,00 €	78,66 €	217.800,00 €	78,66 €	1.123.301,00 €	405,67 €	1.123.301,00 €	405,67 €
7	Gesundheitsdienste	0,00 €	0,00 €	0,00 €	0,00 €	0,00 €	0,00 €	0,00 €	0,00 €
8	Sportförderung	35.257,00 €	12,73 €	35.257,00 €	12,73 €	66.123,00 €	23,88 €	66.123,00 €	23,88 €
9	Räumliche Planung und Entwicklung, Geoinformationen	54.100,00 €	19,54 €	54.100,00 €	19,54 €	140.377,00 €	50,70 €	140.377,00 €	50,70 €
10	Bauen und Wohnen	0,00 €	0,00 €	0,00 €	0,00 €	670,00 €	0,24 €	670,00 €	0,24 €
11	Ver- und Entsorgung	988.701,00 €	357,06 €	988.701,00 €	357,06 €	943.041,00 €	340,57 €	995.541,00 €	359,53 €
12	Verkehrsflächen und -anlagen, ÖPNV	98.947,00 €	35,73 €	98.947,00 €	35,73 €	314.688,00 €	113,65 €	314.688,00 €	113,65 €
13	Natur- und Landschaftspflege	281.882,00 €	101,80 €	281.882,00 €	101,80 €	329.792,00 €	119,10 €	337.032,00 €	121,72 €
14	Umweltschutz	0,00 €	0,00 €	0,00 €	0,00 €	0,00 €	0,00 €	0,00 €	0,00 €
15	Wirtschaft und Tourismus	500,00 €	0,18 €	500,00 €	0,18 €	12.668,00 €	4,57 €	12.668,00 €	4,57 €
16	Allgemeine Finanzwirtschaft	4.962.829,00 €	1.792,28 €	4.985.569,00 €	1.800,49 €	2.466.676,00 €	890,82 €	2.466.676,00 €	890,82 €
Gesamtsumme		7.047.949,00 €	2.545,30 €	7.070.689,00 €	2.553,52 €	7.176.162,00 €	2.591,61 €	7.235.902,00 €	2.613,18 €

Anmerkungen:

Bei den ordentlichen Erträgen und ordentlichen Aufwendungen sind die Finanzerträge bzw. Zinsen und anderen Finanzaufwendungen zu berücksichtigen.

Für die ordentlichen Erträge und ordentlichen Aufwendungen sind jeweils die absoluten Beträge vor internen Leistungsverrechnungen (Spalten "absolut vor ILV") und nach internen Leistungsverrechnungen (Spalten "absolut nach ILV") anzugeben.

Bei den Eingaben im Feld "Status" ist Folgendes zu beachten: Wenn es sich um reine Planzahlen handelt, ist der Status auf Haushaltsansatz zu setzen. Wenn Ist-Daten zum 31.12. des Haushaltsjahres vorliegen, ist der Status "Ist 31.12." zu wählen. Diese Auswahl ist auch dann vorzunehmen, wenn die Jahresabschlussbuchungen noch nicht vorliegen. Der Status "vorläufiges Rechnungsergebnis" ist zu wählen, sobald für das Haushaltsjahr ein vorläufiges, d.h. verwaltungsseitiges Rechnungsergebnis vorliegt. Sobald ein geprüftes Rechnungsergebnis vorliegt, ist dieser Status zu wählen.

Produktbereichsplan gemäß Muster 12 zu § 4 Abs. 2 GemHVO

Gemeinde Fischbachtal

		Haushaltsvorjahr							
		2023							
Status:		Haushaltsplan							
		ordentliche Erträge				ordentliche Aufwendungen			
PBNr.	Produktbereich/Produktgruppe	absolut vor ILV	pro Einwohner	absolut nach ILV	pro Einwohner	absolut vor ILV	pro Einwohner	absolut nach ILV	pro Einwohner
1	Innere Verwaltung	1.124.428,00 €	406,08 €	1.161.428,00 €	419,44 €	1.770.553,00 €	639,42 €	1.770.553,00 €	639,42 €
2	Sicherheit und Ordnung	126.235,00 €	45,59 €	126.235,00 €	45,59 €	397.038,00 €	143,39 €	397.038,00 €	143,39 €
3	Schulträgeraufgaben	0,00 €	0,00 €	0,00 €	0,00 €	0,00 €	0,00 €	0,00 €	0,00 €
4	Kultur und Wissenschaft	27.715,00 €	10,01 €	27.715,00 €	10,01 €	80.519,00 €	29,08 €	80.519,00 €	29,08 €
5	Soziale Leistungen	7.388,00 €	2,67 €	7.388,00 €	2,67 €	30.029,00 €	10,84 €	30.029,00 €	10,84 €
6	Kinder-, Jugend- und Familienhilfe	210.814,00 €	76,13 €	210.814,00 €	76,13 €	1.114.494,00 €	402,49 €	1.114.494,00 €	402,49 €
7	Gesundheitsdienste	0,00 €	0,00 €	0,00 €	0,00 €	0,00 €	0,00 €	0,00 €	0,00 €
8	Sportförderung	35.480,00 €	12,81 €	35.480,00 €	12,81 €	41.777,00 €	15,09 €	41.777,00 €	15,09 €
9	Räumliche Planung und Entwicklung, Geoinformationen	56.500,00 €	20,40 €	56.500,00 €	20,40 €	160.444,00 €	57,94 €	160.444,00 €	57,94 €
10	Bauen und Wohnen	0,00 €	0,00 €	0,00 €	0,00 €	540,00 €	0,20 €	540,00 €	0,20 €
11	Ver- und Entsorgung	990.403,00 €	357,68 €	990.403,00 €	357,68 €	723.021,00 €	261,11 €	776.521,00 €	280,43 €
12	Verkehrsflächen und -anlagen, ÖPNV	122.377,00 €	44,20 €	122.377,00 €	44,20 €	377.611,00 €	136,37 €	377.611,00 €	136,37 €
13	Natur- und Landschaftspflege	267.049,00 €	96,44 €	267.049,00 €	96,44 €	342.827,00 €	123,81 €	350.087,00 €	126,43 €
14	Umweltschutz	0,00 €	0,00 €	0,00 €	0,00 €	0,00 €	0,00 €	0,00 €	0,00 €
15	Wirtschaft und Tourismus	500,00 €	0,18 €	500,00 €	0,18 €	16.754,00 €	6,05 €	16.754,00 €	6,05 €
16	Allgemeine Finanzwirtschaft	4.465.824,00 €	1.612,79 €	4.489.584,00 €	1.621,37 €	2.367.342,00 €	854,94 €	2.367.342,00 €	854,94 €
Gesamtsumme		7.434.713,00 €	2.684,98 €	7.495.473,00 €	2.706,92 €	7.422.949,00 €	2.680,73 €	7.483.709,00 €	2.702,68 €

Anmerkungen:

Bei den ordentlichen Erträgen und ordentlichen Aufwendungen sind die Finanzerträge bzw. Zinsen und anderen Finanzaufwendungen zu berücksichtigen.

Für die ordentlichen Erträge und ordentlichen Aufwendungen sind jeweils die absoluten Beträge vor internen Leistungsverrechnungen (Spalten "absolut vor ILV") und nach internen Leistungsverrechnungen (Spalten "absolut nach ILV") anzugeben.

Bei den Eingaben im Feld "Status" ist Folgendes zu beachten: Wenn es sich um reine Planzahlen handelt, ist der Status auf Haushaltsansatz zu setzen.

Wenn Ist-Daten zum 31.12. des Haushaltsjahres vorliegen, ist der Status "Ist 31.12." zu wählen. Diese Auswahl ist auch dann vorzunehmen,

wenn die Jahresabschlussbuchungen noch nicht vorliegen.

Der Status "vorläufiges Rechnungsergebnis" ist zu wählen, sobald für das Haushaltsjahr ein vorläufiges, d.h. verwaltungsseitiges Rechnungsergebnis vorliegt. Sobald ein geprüftes Rechnungsergebnis vorliegt, ist dieser Status zu wählen.

Produktbereichsplan gemäß Muster 12 zu § 4 Abs. 2 GemHVO

Gemeinde Fischbachtal

		Haushaltsvorvorjahr								
		2022								
		Status:	Endgültiges Rechnungsergebnis							
		ordentliche Erträge				ordentliche Aufwendungen				
PBNr.	Produktbereich/Produktgruppe	absolut vor ILV	pro Einwohner	absolut nach ILV	pro Einwohner	absolut vor ILV	pro Einwohner	absolut nach ILV	pro Einwohner	
1	Innere Verwaltung	1.037.625,72 €	374,73 €	1.037.625,72 €	374,73 €	1.626.596,58 €	587,43 €	1.626.596,58 €	587,43 €	
2	Sicherheit und Ordnung	60.089,25 €	21,70 €	60.089,25 €	21,70 €	323.828,19 €	116,95 €	323.828,19 €	116,95 €	
3	Schulträgeraufgaben	0,00 €	0,00 €	0,00 €	0,00 €	0,00 €	0,00 €	0,00 €	0,00 €	
4	Kultur und Wissenschaft	16.660,21 €	6,02 €	16.660,21 €	6,02 €	78.857,10 €	28,48 €	78.857,10 €	28,48 €	
5	Soziale Leistungen	28.943,04 €	10,45 €	28.943,04 €	10,45 €	63.132,47 €	22,80 €	63.132,47 €	22,80 €	
6	Kinder-, Jugend- und Familienhilfe	201.295,27 €	72,70 €	201.295,27 €	72,70 €	896.892,72 €	323,90 €	896.892,72 €	323,90 €	
7	Gesundheitsdienste	0,00 €	0,00 €	0,00 €	0,00 €	0,00 €	0,00 €	0,00 €	0,00 €	
8	Sportförderung	34.251,48 €	12,37 €	34.251,48 €	12,37 €	47.021,48 €	16,98 €	47.021,48 €	16,98 €	
9	Räumliche Planung und Entwicklung, Geoinformationen	4.058,58 €	1,47 €	4.058,58 €	1,47 €	51.610,20 €	18,64 €	51.610,20 €	18,64 €	
10	Bauen und Wohnen	0,00 €	0,00 €	0,00 €	0,00 €	544,98 €	0,20 €	544,98 €	0,20 €	
11	Ver- und Entsorgung	996.454,91 €	359,86 €	996.454,91 €	359,86 €	790.242,99 €	285,39 €	790.242,99 €	285,39 €	
12	Verkehrsflächen und -anlagen, ÖPNV	158.503,31 €	57,24 €	158.503,31 €	57,24 €	455.579,82 €	164,53 €	455.579,82 €	164,53 €	
13	Natur- und Landschaftspflege	132.996,38 €	48,03 €	132.996,38 €	48,03 €	316.777,56 €	114,40 €	316.777,56 €	114,40 €	
14	Umweltschutz	0,00 €	0,00 €	0,00 €	0,00 €	0,00 €	0,00 €	0,00 €	0,00 €	
15	Wirtschaft und Tourismus	953,41 €	0,34 €	953,41 €	0,34 €	16.083,19 €	5,81 €	16.083,19 €	5,81 €	
16	Allgemeine Finanzwirtschaft	4.022.986,42 €	1.452,87 €	4.022.986,42 €	1.452,87 €	2.052.771,62 €	741,34 €	2.052.771,62 €	741,34 €	
Gesamtsumme		6.694.817,98 €	2.417,77 €	6.694.817,98 €	2.417,77 €	6.719.938,90 €	2.426,85 €	6.719.938,90 €	2.426,85 €	

Anmerkungen:

Bei den ordentlichen Erträgen und ordentlichen Aufwendungen sind die Finanzerträge bzw. Zinsen und anderen Finanzaufwendungen zu berücksichtigen.

Für die ordentlichen Erträge und ordentlichen Aufwendungen sind jeweils die absoluten Beträge vor internen Leistungsverrechnungen (Spalten "absolut vor ILV") und nach internen Leistungsverrechnungen (Spalten "absolut nach ILV") anzugeben.

Bei den Eingaben im Feld "Status" ist Folgendes zu beachten: Wenn es sich um reine Planzahlen handelt, ist der Status auf Haushaltsansatz zu setzen.

Wenn Ist-Daten zum 31.12. des Haushaltsjahres vorliegen, ist der Status "Ist 31.12." zu wählen. Diese Auswahl ist auch dann vorzunehmen,

wenn die Jahresabschlussbuchungen noch nicht vorliegen.

Der Status "vorläufiges Rechnungsergebnis" ist zu wählen, sobald für das Haushaltsjahr ein vorläufiges, d.h. verwaltungsseitiges Rechnungsergebnis vorliegt. Sobald ein geprüftes Rechnungsergebnis vorliegt, ist dieser Status zu wählen.

# Gemeinde Fischbachtal

## Liquiditätsplanung gemäß Hinweis Nr. 7 zu § 105 HGO zur Ermittlung des genehmigungsfähigen Höchstbetrages der Liquiditätskredite

Eintragungen bitte nur in den blau hinterlegten Feldern und in Euro vornehmen  
Zahlungsmittelbestand, Liquiditätskreditbestand, Einzahlungen und Auszahlungen bitte als positiven Wert eintragen

### 1.) Betrachtung laufende Verwaltungstätigkeit des Haushaltsjahres

Einzahlungen und Auszahlungen beziehen sich nur auf die laufende Verwaltungstätigkeit

Liquiditätsplanung für das Haushaltsjahr  (wird automatisch übernommen aus "Deckblatt")

Gemäß Haushaltssatzung vorgesehener Höchstbetrag Liquiditätskredite

Monate	Zusätzliche Parameter	Einzahlungen	Auszahlungen	Saldo/Monat	Liquiditätsbedarf zum Monatsende unter Berücksichtigung vorhandener Liquidität und Liquiditätskrediten
<b>Zahlungsmittelbestand zum 31.12. des Vorjahres</b>	<b>449.033 €</b>				
<b>Bestand an Liquiditätskrediten zum 31.12. des Vorjahres</b>	<b>- €</b>				
Differenz	449.033 €				
Januar		100.000 €	530.000 €	- 430.000 €	19.033 €
Februar		500.000 €	420.000 €	80.000 €	99.033 €
März		610.000 €	660.000 €	- 50.000 €	49.033 €
April		500.000 €	1.500.000 €	- 1.000.000 €	950.967 €
Mai		1.025.000 €	850.000 €	175.000 €	775.967 €
Juni		600.000 €	820.000 €	- 220.000 €	995.967 €
Juli		560.000 €	530.000 €	30.000 €	965.967 €
August		400.000 €	330.000 €	70.000 €	895.967 €
September		350.000 €	180.000 €	170.000 €	725.967 €
Oktober		500.000 €	300.000 €	200.000 €	525.967 €
November		910.000 €	128.395 €	781.605 €	255.638 €
Dezember		684.828 €	493.030 €	191.798 €	447.436 €
<b>Summe</b>		<b>6.739.828 €</b>	<b>6.741.425 €</b>	<b>- 1.597 €</b>	
<b>Werte gemäß Haushaltsplan</b>		<b>6.739.828 €</b>	<b>6.741.425 €</b>		
<b>Differenz</b>		<b>- €</b>	<b>- €</b>		
höchster monatsbezogener Zahlungsmittelbedarf				1.000.000 €	
höchster monatsbezogener Liquiditätskreditbedarf					995.967 €

### 2. nachrichtliche Betrachtung Liquiditätskreditstand aus Vorjahren - Zwischenfinanzierungen

Liquiditätskreditbestand zum 31.12. 2023	- €	wird von oben stehender Berechnung übernommen
davon für		
Zwischenfinanzierung Investitionen	Kreditermächtigung wird voraussichtlich in Anspruch genommen am: 01.01.2024	2023 350.000,00 €
Zwischenfinanzierung Investitionen	Kreditermächtigung wird in Anspruch genommen am: vor	2022 - €
Zwischenfinanzierung Investitionen		2022 - €
Zwischenfinanzierung von öffentlich-rechtlichen Forderungen (nachrichtliche Angabe, da die Auszahlungen oben bei der laufenden Verwaltungstätigkeit berücksichtigt sind)		- €
Verbleibender Liquiditätskreditbestand aus Vorjahren		- 350.000,00 €
		(*echte* Liquiditätskredite aus Vorjahren)

### 3. Betrachtung der Kredittilgungen und Zwischenfinanzierung von Investitionen des Haushaltsjahres

Saldo lfd. VwT gem. Haushaltssatzung vorgesehene belastende Tilgung (Tilgungszuschüsse im Rahmen von Sonderprogrammen sind zu berücksichtigen)	<input type="text" value="2024"/>	1.597,00 €	Betrag wird automatisch übernommen aus Blatt "Finanzhaushalt"
verbleibender Saldo		94.840,00 €	Tilgung bitte als positiven Betrag eintragen
Beitrag zur Hessenkasse		96.437,00 €	Betrag wird automatisch übernommen aus Blatt "Finanzhaushalt"
Differenz		96.437,00 €	
vorgesehene Auszahlungen für Investitionen		2.394.228,00 €	


### 4. Betrachtung der Liquiditätsreserve

Berechnung Liquiditätsreserve gem. § 106 Abs. 1 HGO

Auszahlungen laufende Verwaltungstätigkeit			
Vorjahr	Pfanzahl	2023	6.363.876,00 €
Vorvorjahr	ist	2022	5.357.149,55 €
3. Vorjahr	ist	2021	5.284.060,02 €
<b>Summe</b>			<b>17.005.085,57 €</b>
Durchschnitt			5.668.361,86 €
davon 2 v. H. als Liquiditätsreserve			113.367,24 €
voraussichtlicher Zahlungsmittelbestand zum 1.1. des Haushaltsjahres			449.032,96 €
<b>Vorgaben des § 106 Abs. 1 HGO erfüllt</b>			<b>ja</b>

nachrichtlich:	Haushaltsjahr	
Höchstbetrag Liquiditätskredite	2023	1.000.000,00 €
höchste Inanspruchnahme	2023	350.000,00 €

**Gemeinde Fischbachtal**



## **Jahresabschluss 2022**

Der Aufstellungsbeschluss vom Jahresabschluss  
2022 wird am 06.05.2024 vom Gemeindevorstand  
gefasst

**Gemeinde Fischbachtal**

# Jahresabschluss 2022



# Gemeinde Fischbachtal

## Inhaltsverzeichnis

<b>1</b>	<b>Rechtliche und wirtschaftliche Verhältnisse .....</b>	<b>4</b>
1.1	Allgemeines .....	4
1.2	Rechtsstellung und Wirkungskreis.....	6
1.3	Einnahmenbeschaffung .....	6
1.4	Beteiligungsverhältnisse .....	7
<b>2</b>	<b>Vermögensrechnung (Bilanz) .....</b>	<b>8</b>
<b>3</b>	<b>Ergebnisrechnung (Gewinn- u. Verlustrechnung) inkl. Teilrechnungen .....</b>	<b>9</b>
<b>4</b>	<b>Finanzrechnung (Kapitalflussrechnung) inkl. Teilrechnungen .....</b>	<b>15</b>
<b>5</b>	<b>Anhang zum Jahresabschluss .....</b>	<b>22</b>
5.1	Allgemeine Anhangangaben .....	22
5.2	Bilanzierungs- und Bewertungsmethoden .....	22
5.3	Erläuterungen zur Vermögensrechnung .....	24
5.3.1	Übersicht der Vermögensstruktur .....	24
5.3.2	Anlagevermögen .....	26
5.3.3	Umlaufvermögen .....	36
5.3.4	Aktive Rechnungsabgrenzungsposten .....	41
5.3.5	Eigenkapital .....	42
5.3.6	Sonderposten .....	45
5.3.7	Rückstellungen .....	46
5.3.8	Verbindlichkeiten.....	47
5.3.9	Passive Rechnungsabgrenzungsposten .....	49
5.4	Erläuterungen zur Ergebnisrechnung.....	50
5.4.1	Übersicht der Ergebnisstruktur .....	51
5.4.2	Erläuterung des ordentlichen Ergebnisses .....	52
5.4.3	Erläuterung des außerordentlichen Ergebnisses .....	65
5.4.4	Interne Leistungsverrechnung (ILV).....	67
5.5	Erläuterungen zur Finanzrechnung .....	67
5.5.1	Übersicht der Finanzstruktur .....	68
5.5.2	Zahlungsfluss aus laufender Verwaltungstätigkeit .....	69

5.5.3	Zahlungsfluss aus Investitionstätigkeit .....	70
5.5.4	Zahlungsfluss aus Finanzierungstätigkeit.....	70
5.5.5	Zahlungsfluss aus haushaltsunwirksamen Vorgängen .....	71
5.6	Übersichten .....	72
5.6.1	Gewinnverwendungsübersicht der vergangenen Jahre .....	73
5.6.2	Entwicklung des Anlagevermögens .....	75
5.6.3	Entwicklung der Sonderposten .....	76
5.6.4	Forderungsspiegel .....	77
5.6.5	Verbindlichkeitspiegel .....	77
5.6.6	Rückstellungsspiegel.....	78
5.6.7	Darlehensübersicht .....	79
5.6.8	Übersicht der zu übertragenden Haushaltsermächtigungen.....	80
5.7	Sonstige Angaben .....	81
5.7.1	Mitglieder der Gemeindeorgane .....	81
5.7.2	Personalstruktur .....	83
5.7.3	Sachverhalte, aus denen sich finanzielle Verpflichtungen ergeben können ..	83
5.7.4	Haftungsverhältnisse/Garantien .....	84
5.7.5	Risiken wegen der Mitgliedschaft in Zweck-, Wasser- und Bodenverbänden	84
5.7.6	Ökokonto .....	85
5.7.7	Mitgliedschaften in Vereinen und Verbänden .....	86
6	Rechenschaftsbericht .....	87
6.1	Stand der Aufgabenerfüllung .....	87
6.2	Vollzug des Haushaltsplans .....	87
6.3	Ergebnisse des Jahresabschlusses .....	87
6.3.1	Vermögenslage .....	87
6.3.2	Finanzlage .....	88
6.3.3	Ertragslage .....	88
6.4	Abweichungen vom Haushaltsplan und den geplanten Investitionen .....	89
6.5	Abweichungen zum Vorjahr .....	91
6.6	Voraussichtliche Entwicklung und Lagebeurteilung .....	91

## 1 Rechtliche und wirtschaftliche Verhältnisse

### 1.1 Allgemeines

Nach § 112 der Hessischen Gemeindeordnung (HGO) hat die Gemeinde Fischbachtal für den Schluss eines jeden Haushaltsjahres einen Jahresabschluss aufzustellen. Der Jahresabschluss besteht gemäß § 112 Abs. 2 und 3 HGO aus der Vermögens-, der Ergebnis- und der Finanzrechnung und ist durch einen Rechenschaftsbericht zu erläutern.

Als Anlagen sind dem Jahresabschluss nach § 112 Abs. 4 HGO ein Anhang und eine Übersicht über die in das folgende Jahr zu übertragenden Haushaltsermächtigungen beizufügen. Der Anhang muss gemäß § 52 Gemeindehaushaltsverordnung (GemHVO) und § 112 Abs. 4 Nr. 1 HGO eine Anlagenübersicht, eine Verbindlichkeitenübersicht, eine Rückstellungsübersicht sowie eine Forderungsübersicht enthalten. Dem Anhang zum Jahresabschluss 2022 der Gemeinde Fischbachtal wurden darüber hinaus Übersichten über die Sonderposten und über den Stand der Darlehen zum 31.12.2022 beigelegt.

Nach § 112 Abs. 5 HGO soll der Gemeindevorstand/Magistrat den Jahresabschluss innerhalb von vier Monaten nach Ablauf des Haushaltsjahres aufstellen. Der Gemeindevorstand der Gemeinde Fischbachtal hat den Jahresabschluss zum 31.12.2022 mit Beschluss vom 06.05.2024 aufgestellt. Somit konnte die gesetzliche Soll-Vorschrift nicht eingehalten werden.

Die Gemeinde Fischbachtal schließt das Haushaltsjahr 2022 mit einem Fehlbetrag in Höhe von insgesamt 43.075,59 € ab (Fehlbetrag im ordentlichen Ergebnis in Höhe von 25.120,92 €, Fehlbetrag im außerordentlichen Ergebnis in Höhe von 17.954,64 €).

Es ergibt sich in Jahr 2022 ein Fehlbetrag laut Ergebnisrechnung von € 25.120,92.

In diesem Betrag sind Aufwendungen in Höhe von € 52.332,25 enthalten.

Diese Aufwendungen sind durch den Kauf von Leistungen oder Gegenstände aus Spenden erfolgt. Diese Spenden sind in den Vorjahren als zweckgebundene Rücklage als Teil des Eigenkapital gebucht worden. Um diesen Aufwand zu neutralisieren, da ja kein Aufwand für die Gemeinde entstanden ist, werden die Rücklagen über das ordentliche Ergebnis aufgelöst.

Somit steht dem Fehlbetrag von € 25.120,92 aus der Ergebnisrechnung ein Jahresüberschuss von € 52.332,25 entgegen.

Daher wird der Betrag von € 27.211,33 den Rücklagen des ordentlichen Ergebnisses zugeführt.

Die Bilanzsumme zum 31.12.2022 beträgt 19.657.953,08 € (Vorjahr: 20.108.961,35 €).

Die flüssigen Mittel zum 31.12.2022 belaufen sich auf 357.860,74 € (Vorjahr: 144.659,62 €).

Die Prüfung des Jahresabschlusses der Gemeinde Fischbachtal obliegt dem Revisionsamt des Landkreises Darmstadt-Dieburg.

### Hinweis zu den Teilhaushalten nach § 4 Abs. 2 GemHVO

Im vorliegenden Abschlussbericht werden die übergeordneten Hauptproduktbereiche zur Bildung der Teilhaushalte verwendet, wodurch sich Ergebnis- und Finanzrechnung in jeweils 5 Teilrechnungen wie folgt unterteilen:

Nr.	Hauptproduktbereich	Kostenstellen (Intervall)
1	Sachgebiet 0 – Bürgermeister	0101-001..0502-001
2	Sachgebiet 1 – Innere Verwaltung und Finanzen	1101-001..1203-11  1301-001
3	Sachgebiet 2 – Bauen und Liegenschaften	2101-001..2900-010
4	Sachgebiet 3 – Ordnung und Umwelt	3101-001..3501-001
5	Sachgebiet 9 – Allg. Finanzwirtschaft	1205-001

## 1.2 Rechtsstellung und Wirkungsbereich

Die Rechtsstellung der Gemeinde Fischbachtal ergibt sich aus der Hessischen Gemeindeordnung (HGO).

Die Gemeinde Fischbachtal ist eine kreisangehörige Gebietskörperschaft (Landkreis Darmstadt Dieburg). Sie verwaltet als Gebietskörperschaft ihr Gebiet nach den Grundsätzen der gemeindlichen Selbstverwaltung. Die amtlich bekannt gemachte Einwohnerzahl war zum 31.12.2022 auf dem Stand von 2.759<sup>1</sup> (Vorjahr: 2.722).

Die Aufsichtsbehörde ist der Landrat des Landkreises Darmstadt-Dieburg. Die obere Aufsichtsbehörde ist das Regierungspräsidium in Darmstadt. Die oberste Aufsichtsbehörde ist das Hessische Ministerium des Innern und für Sport.

Der Sitz der Gemeindeverwaltung befindet sich im Rathaus der Gemeinde Fischbachtal, Darmstädterstraße 8 in 64405 Fischbachtal.

Die aktuell gültige Hauptsatzung wurde von Gemeindevertretung ursprünglich am 12.10.2018 beschlossen.

## 1.3 Einnahmenbeschaffung

Die Gemeinde Fischbachtal erhebt nach § 93 HGO Abgaben nach den gesetzlichen Vorschriften. Die zur Erfüllung ihrer Aufgaben notwendigen Erträge hat die Gemeinde Fischbachtal, soweit vertretbar und geboten, aus Entgelten für Leistungen zu erheben, soweit die sonstigen Erträge nicht ausreichen.

Die Gemeinde Fischbachtal hat kein durch Satzung festgelegtes Eigenkapital. Das Eigenkapital ist auf der Grundlage der Gemeindehaushaltsverordnung (GemHVO) als Netto-Position ausgewiesen. Diese ermittelt sich aus dem Saldo von Vermögen sowie Rücklagen und Schulden zum Bilanzstichtag.

---

<sup>1</sup> Quelle: <https://www.ladadi.de/landkreis-verwaltung/der-kreis/kreisstatistik/bevoelkerung.html>

## 1.4 Beteiligungsverhältnisse

### Beteiligungen

Bezeichnung	Konto	BilPos	Stand zum 31.12.2022	Stand zum 31.12.2021	Veränderung
Abwasserverband Vorderer Odenwald	1350100	A 1.3.3	1.425.637,96 €	1.425.637,96 €	0,00 €
Zweckverband Gemeinschaftskasse DA-DI	1350100	A 1.3.3	1,00 €	1,00 €	0,00 €
Hessischer Verwaltungsschulverband	1350100	A 1.3.3	1,00 €	1,00 €	0,00 €
Zweckverband Abfall- u. Wertstoffsammlung (ZAW)	1350100	A 1.3.3	19.642,63 €	19.642,63 €	0,00 €
Senio Zweckverband	1350510	A 1.3.3	10.593,59 €	10.593,59 €	0,00 €
Kommunale Informationsarbeit	1351000	A 1.3.3	1,00 €	1,00 €	0,00 €
Wasser und Bodenverbände	1351000	A 1.3.3	1,00 €	1,00 €	0,00 €
Vereinigte Volksbank Odenwald	1390900	A 1.3.3	1.500,00 €	1.500,00 €	0,00 €
Sparkassenzweckverband	1390900	A 1.3.3	945.873,02 €	945.873,02 €	0,00 €
Zolzkontor	1390900	A 1.3.3	1.562,50 €	1.562,50 €	0,00 €
<b>Summe 1.3.3 - Beteiligungen</b>			<b>2.404.813,70 €</b>	<b>2.404.813,70 €</b>	<b>0,00 €</b>
Versorgungsrücklage Versorgungskasse-DA	1506000	A 1.3.5	46.568,41 €	46.568,41 €	0,00 €
HEAG	1590000	A 1.3.5	37.533,43 €	37.533,43 €	0,00 €

### Sonderrücklagen

Bezeichnung	Konto	BilPos	Stand zum 31.12.2022	Stand zum 31.12.2021	Veränderung
Tierwohl Spende	3219200	1.2.3	16.645,90 €	16.645,90 €	0,00 €
Kinderbetreuung Spende	3219200	1.2.3	114.227,76 €	125.056,40 €	-10.828,64 €
Bürgerbus Spende	3219200	1.2.3	15.556,93 €	11.669,18 €	3.887,75 €
Schloss Lichtenberg 450+	3219200	1.2.3	0,00 €	10.250,00 €	-10.250,00 €
Bewirtschaftung Wälder	3213000	1.2.3	6.410,00 €	46.080,00 €	-39.670,00 €
<b>Summe 1.2.3. - Sonderrücklagen</b>			<b>152.840,59 €</b>	<b>209.701,48 €</b>	<b>-56.860,89 €</b>

Gemeinde Fischbachtal, Jahresabschluss zum 31.12.2023  
**Gemeinde Fischbachtal**

**2 Vermögensrechnung (Bilanz)**

Gemeinde Fischbachtal  
 Vermögensrechnung (Bilanz) zum 31.12.2023  
 - Euro -

Nr.	1	2	3	4	5	6	7	8
Nr.	1	2	3	4	5	6	7	8
Bezeichnung	Bezeichnung		31.12.2022	31.12.2021	Nr.	Bezeichnung	31.12.2022	31.12.2021
1	2	3	4	5	6	7	8	9
<b>1</b>	<b>1</b>	<b>1</b>	<b>18.852.005,57</b>	<b>19.298.525,62</b>	<b>1</b>	<b>Eigenkapital</b>	<b>11.285.995,51</b>	<b>11.333.599,74</b>
1.1	1.1	124.385,40	111.053,14	1.1	Rücklagen aus Sonderposten, Investitionszuschüssen und -zuschüssen	10.831.080,71	10.831.080,71	
1.1.1	1.1.1	8.172,40	10.416,14	1.2	Rücklagen aus Überschüssen des ordentlichen Ergebnisses	7.657.300,51	7.657.300,51	
1.1.2	1.1.2	116.207,00	100.633,00	1.2.1	Rücklagen aus Überschüssen des außerordentlichen Ergebnisses	113.941,84	113.941,84	
1.1.3	1.1.3	16.225.280,22	16.691.091,25	1.2.2	Sonderrücklagen	3.888.152,37	4.061.107,04	
1.2	1.2	2.574.846,37	2.574.595,19	1.2.4	Stiftungskapital	1.522.840,59	2.009.701,48	
1.2.1	1.2.1	1.812.035,03	1.293.974,08	1.3	Ergebnisverwendung	0,00	0,00	
1.2.2	1.2.2	11.153.906,91	11.517.241,39	1.3.1	Ergebnisvortrag	0,00	0,00	
1.2.3	1.2.3	563.032,50	608.475,36	1.3.2	Ergebnis aus Vorjahren	0,00	0,00	
1.2.4	1.2.4	553.032,50	608.475,36	1.3.3	Außerordentliche Ergebnisse aus Vorjahren	0,00	0,00	
1.2.5	1.2.5	35.844,95	601.395,63	1.3.4	Jahresüberschuss / Jahresfehlbetrag	0,00	0,00	
1.2.6	1.2.6	2.502.344,95	2.496.382,23	1.3.2.1	Ordentlicher Jahresüberschuss / Jahresfehlbetrag	-25.120,92	83.320,86	
1.3	1.3	0,00	0,00	1.3.2.2	+/= Zuluhrung/Einnahme Rücklagen aus Überschüssen des o. Ergebnisses	-27.211,33	-86.730,51	
1.3.1	1.3.1	2.404.812,70	2.404.812,70	1.3.2.3	+/= Zuluhrung/Einnahme Sonderrücklage	52.332,25	3.409,65	
1.3.2	1.3.2	0,00	0,00	1.3.2.4	Auflösung im Jahresabschluss / Jahresfehlbetrag	-17.954,67	689,88	
1.3.3	1.3.3	97.075,05	90.589,24	1.3.2.5	+/= Zuluhrung/Einnahme Rücklagen aus Überschüssen des ab. Ergebnisses	17.354,67	-699,58	
1.3.4	1.3.4	455,05	980,24	2	<b>Sonderposten</b>	<b>5.393.021,87</b>	<b>5.493.218,44</b>	
1.3.5	1.3.5	0,00	0,00	2.1	Sonderposten für erhaltene Investitionszuweisungen, -zuschüsse und Investitionsbeiträge	5.393.021,87	5.493.218,44	
1.3.6	1.3.6	0,00	0,00	2.1.1	Zuweisungen vom öffentlichen Bereich	1.859.480,11	1.801.693,77	
1.4	1.4	791.761,36	794.465,29	2.1.2	Zuweisungen vom öffentlichen Bereich	3.065.481,63	3.155.943,77	
2	2	0,00	0,00	2.1.3	Investitionsbeiträge	467.060,09	522.740,93	
2.1	2.1	0,00	0,00	2.2	Sonderposten für den Gebührenaussgleich	0,00	0,00	
2.2	2.2	433.900,62	649.805,67	2.3	Sonderposten für Umlagen nach §37 Abs. 3 FAG	0,00	0,00	
2.3	2.3	107.623,98	139.783,67	2.4	Sonstige Sonderposten	0,00	0,00	
2.3.1	2.3.1	254.061,84	231.859,30	3	<b>Rückstellungen</b>	<b>1.679.108,00</b>	<b>2.102.401,60</b>	
2.3.2	2.3.2	10.452,38	30.394,39	3.1	Rückstellungen für Pensionen und ähnliche Verpflichtungen	1.679.108,00	2.089.713,00	
2.3.3	2.3.3	7.365,90	24.658,14	3.2	Rückstellungen für Umlageverpflichtungen nach dem Betriebsrentenstufenverfahren und für Verpflichtungen im Rahmen von Altersvorsorgeverträgen	0,00	0,00	
2.3.4	2.3.4	54.386,52	223.119,63	3.3	Rückstellungen für die Rekultivierung und Nachsorge von Abfalldeponien	0,00	0,00	
2.3.5	2.3.5	357.860,74	144.659,62	3.4	Rückstellungen für die Sanierung von Altlasten	0,00	0,00	
2.4	2.4	14.183,15	15.969,44	3.5	Sonstige Rückstellungen	0,00	12.688,60	
3	3	0,00	0,00	4	<b>Verbindlichkeiten</b>	<b>707.950,38</b>	<b>658.216,38</b>	
4	4	0,00	0,00	4.1	Verbindlichkeiten aus Anteilen an anderen Unternehmen	0,00	0,00	
5	5	19.657.953,08	20.108.961,35	4.2	Verbindlichkeiten aus Krediten	543.336,30	431.667,26	
5.1	5.1	19.657.953,08	20.108.961,35	4.2.1	Verbindlichkeiten aus Kreditmaßnahmen	505.725,39	381.867,53	
5.2	5.2	0,00	0,00	4.2.2	Verbindlichkeiten gegenüber Kreditinstituten	37.612,91	49.799,73	
5.3	5.3	0,00	0,00	4.2.3	Verbindlichkeiten gegenüber sonstigen Kreditgebern	0,00	0,00	
5.4	5.4	0,00	0,00	4.3	Verbindlichkeiten aus Kreditmaßnahmen für die Liquiditätsicherung	0,00	0,00	
5.5	5.5	0,00	0,00	4.4	Verbindlichkeiten aus Kreditmaßnahmen für die Liquiditätsicherung	0,00	0,00	
5.6	5.6	0,00	0,00	4.5	Verbindlichkeiten aus Zuweisungen und Zuschüssen, Transferleistungen und sonstigen Vermögensabsträgen	7.618,60	-190.688,29	
5.7	5.7	0,00	0,00	4.6	Verbindlichkeiten aus Lieferungen und Leistungen	100.427,27	144.988,34	
5.8	5.8	0,00	0,00	4.7	Verbindlichkeiten aus Steuern und steuerähnlichen Abgaben	0,00	0,00	
5.9	5.9	0,00	0,00	4.8	Verbindlichkeiten gegenüber verbundenen Unternehmen und gegen Unternehmen, mit denen ein Beteiligungsverhältnis besteht, und sonstigen Unternehmen	20.191,73	224.884,87	
5.10	5.10	0,00	0,00	4.9	Sonstige Verbindlichkeiten	26.374,48	47.404,20	
Summe Aktiva	Summe Aktiva	19.657.953,08	20.108.961,35	Summe Passiva	Summe Passiva	19.657.953,08	20.108.961,35	

Kontrollrechnung:

### 3 Ergebnisrechnung (Gewinn- u. Verlustrechnung) inkl. Teilrechnungen

Gemeinde Fischbachtal  
Ergebnisrechnung 2022  
- Euro -

Nach Muster 14 zu § 46 GemHVO

Nr.	Kontenobergruppe	Bezeichnung	Ergebnis des Vorjahres	Fortgeschriebener Ansatz des Haushaltsjahres	Ergebnis des Haushaltsjahres	Vergleich fortgeschriebener Ansatz / Ergebnis des Haushaltsjahres (Sp. 5 ./ Sp. 6)
			2021	2022	2022	
1	2	3	4	5	6	7
		<b>Ordentliche Erträge</b>				
1	50	Privatrechtliche Leistungsentgelte	179.941,93	171.524,00	122.231,42	49.292,58
2	51	Öffentlich-rechtliche Leistungsentgelte	960.171,96	1.051.616,00	951.507,19	100.108,81
3	548-549	Kostenersatzleistungen und -erstattungen	56.017,65	36.250,00	64.668,99	-28.418,99
4	52	Bestandsveränderungen und aktivierte Eigenleistungen	42.986,62	105.960,00	4.215,90	101.744,10
5	55	Steuern und steuerähnliche Erträge einschließlich Erträge aus gesetzlichen Umlagen	2.655.409,31	2.560.902,00	2.597.934,84	-37.032,84
6	547	Erträge aus Transferleistungen	104.324,96	124.832,00	124.831,60	0,40
7	540-543	Erträge aus Zuweisungen und Zuschüssen für laufende Zwecke und allgemeine Umlagen	1.282.685,26	1.521.371,00	1.362.661,35	158.709,65
8	546	Erträge aus der Auflösung von Sonderposten aus Investitionszuweisungen, -zuschüssen und Investitionsbeiträgen	331.669,88	325.664,00	343.072,00	-17.408,00
9	53	Sonstige ordentliche Erträge	109.389,77	130.030,00	1.093.950,28	-963.920,28
10		<b>Summe der ordentlichen Erträge (Nr. 1 bis 9)</b>	<b>5.722.597,34</b>	<b>6.028.149,00</b>	<b>6.665.073,57</b>	<b>-636.924,57</b>
		<b>Ordentliche Aufwendungen</b>				
11	62,63, 640-643, 647-649, 65	Personalaufwendungen	1.038.469,43	1.123.485,00	1.098.784,33	24.700,67
12	644-646	Versorgungsaufwendungen	221.544,95	236.182,00	802.823,54	-566.641,54
13	60, 61, 67-69	Aufwendungen für Sach- und Dienstleistungen	896.734,36	1.088.250,00	962.305,98	125.944,02
14	66	Abschreibungen	540.506,86	493.510,00	638.390,38	-144.880,38
15	71	Aufwendungen für Zuweisungen und Zuschüsse sowie besondere Finanzaufwendungen	671.974,33	1.013.489,00	799.849,74	213.639,26
16	73	Steueraufwendungen einschl. Aufwendungen aus gesetzlichen Umlageverpflichtungen	2.287.174,38	2.324.364,00	2.399.642,73	-75.278,73
17	72	Transferaufwendungen	410,93	1.000,00	168,00	832,00
18	70, 74, 76	Sonstige ordentliche Aufwendungen	9.901,27	9.345,00	9.033,07	311,93
19		<b>Summe der ordentlichen Aufwendungen (Nr. 11 bis 18)</b>	<b>5.666.716,51</b>	<b>6.289.625,00</b>	<b>6.710.997,77</b>	<b>-421.372,77</b>
20		<b>Verwaltungsergebnis (Nr. 10 ./ Nr. 19)</b>	<b>55.880,83</b>	<b>-261.476,00</b>	<b>-45.924,20</b>	<b>-215.551,80</b>
21	56, 57	Finanzerträge	38.879,64	36.550,00	29.744,41	6.805,59
22	77	Zinsen und andere Finanzaufwendungen	11.439,61	5.727,00	8.941,13	-3.214,13
23		<b>Finanzergebnis (Nr. 21 ./ Nr. 22)</b>	<b>27.440,03</b>	<b>30.823,00</b>	<b>20.803,28</b>	<b>10.019,72</b>
24		<b>Gesamtbetrag der ordentlichen Erträge (Nr. 10 und Nr. 21)</b>	<b>5.761.476,98</b>	<b>6.064.699,00</b>	<b>6.694.817,98</b>	<b>-630.118,98</b>
25		<b>Gesamtbetrag der ordentlichen Aufwendungen (Nr. 19 und Nr. 22)</b>	<b>5.678.156,12</b>	<b>6.295.352,00</b>	<b>6.719.938,90</b>	<b>-424.586,90</b>
26		<b>Ordentliches Ergebnis (Nr. 24 ./ Nr. 25)</b>	<b>83.320,86</b>	<b>-230.653,00</b>	<b>-25.120,92</b>	<b>-205.532,08</b>
27	59	Außerordentliche Erträge	662,22	5.850,00	6.815,86	-965,86
28	79	Außerordentliche Aufwendungen	2,34	0,00	24.770,53	-24.770,53
29		<b>Außerordentliches Ergebnis (Nr. 25 ./ Nr. 26)</b>	<b>659,88</b>	<b>5.850,00</b>	<b>-17.954,67</b>	<b>23.804,67</b>
30		<b>Jahresergebnis (Nr. 24 und Nr. 27)</b>	<b>83.980,74</b>	<b>-224.803,00</b>	<b>-43.075,59</b>	<b>-181.727,41</b>

# Gemeinde Fischbachtal, Jahresabschluss zum 31.12.2022

## Gemeinde Fischbachtal

### Teilergebnisrechnung: Sachgebiet 0 - Bürgermeister 2022

- Euro -

Nach Muster 16 zu § 48 Abs. 1 GemHVO

Nr.	Kontenobergruppe	Bezeichnung	Ergebnis des Vorjahres	Fortgeschriebener Ansatz des Haushaltsjahres	Ergebnis des Haushaltsjahres	Vergleich fortgeschriebener Ansatz / Ergebnis des Haushaltsjahres (Sp. 5 ./ Sp. 6)
			2021	2022	2022	
1	2	3	4	5	6	7
		<b>Ordentliche Erträge</b>				
1	50	Privatrechtliche Leistungsentgelte	6.416,62	14.470,00	14.711,67	-241,67
2	51	Öffentlich-rechtliche Leistungsentgelte	855.207,91	921.346,00	856.343,52	65.002,48
3	548-549	Kostensatzleistungen und -erstattungen	7.931,93	9.100,00	9.227,03	-127,03
4	52	Bestandsveränderungen und aktivierte Eigenleistungen	0,00	0,00	0,00	0,00
5	55	Steuern und steuerähnliche Erträge einschließlich Erträge aus gesetzlichen Umlagen	0,00	0,00	0,00	0,00
6	547	Erträge aus Transferleistungen	0,00	0,00	0,00	0,00
7	540-543	Erträge aus Zuweisungen und Zuschüssen für laufende Zwecke und allgemeine Umlagen	1.000,00	8.035,00	2.939,52	5.095,48
8	546	Erträge aus der Auflösung von Sonderposten aus Investitionszuweisungen, -zuschüssen und Investitionsbeiträgen	106.806,11	107.674,00	106.816,06	857,94
9	53	Sonstige ordentliche Erträge	25.364,77	35.880,00	1.017.737,65	-981.857,65
<b>10</b>		<b>Summe der ordentlichen Erträge (Nr. 1 bis 9)</b>	<b>1.002.727,34</b>	<b>1.096.505,00</b>	<b>2.007.775,45</b>	<b>-911.270,45</b>
		<b>Ordentliche Aufwendungen</b>				
11	62.63, 640-643, 647-649, 65	Personalaufwendungen	257.957,19	322.296,00	294.144,98	28.151,02
12	644-646	Versorgungsaufwendungen	171.522,67	176.281,00	752.111,63	-575.830,63
13	60, 61, 67-69	Aufwendungen für Sach- und Dienstleistungen	183.930,79	254.989,00	226.859,06	28.129,94
14	66	Abschreibungen	221.674,01	184.766,00	222.562,05	-37.796,05
15	71	Aufwendungen für Zuweisungen und Zuschüsse sowie besondere Finanzaufwendungen	2.870,09	2.900,00	10.399,52	-7.499,52
16	73	Steueraufwendungen einschl. Aufwendungen aus gesetzlichen Umlageverpflichtungen	227.841,22	228.780,00	226.208,26	2.571,74
17	72	Transferaufwendungen	0,00	0,00	0,00	0,00
18	70, 74, 76	Sonstige ordentliche Aufwendungen	1.183,49	1.075,00	1.183,49	-108,49
<b>19</b>		<b>Summe der ordentlichen Aufwendungen (Nr. 11 bis 18)</b>	<b>1.066.979,46</b>	<b>1.171.087,00</b>	<b>1.733.468,99</b>	<b>-562.381,99</b>
<b>20</b>		<b>Verwaltungsergebnis (Nr. 10 ./ Nr. 19)</b>	<b>-64.252,12</b>	<b>-74.582,00</b>	<b>274.306,46</b>	<b>-348.888,46</b>
21	56, 57	Finanzerträge	0,00	0,00	0,00	0,00
22	77	Zinsen und andere Finanzaufwendungen	5.459,47	3.452,00	3.449,98	2,02
<b>23</b>		<b>Finanzergebnis (Nr. 21 ./ Nr. 22)</b>	<b>-5.459,47</b>	<b>-3.452,00</b>	<b>-3.449,98</b>	<b>-2,02</b>
<b>24</b>		<b>Ordentliches Ergebnis (Nr. 20 und Nr. 23)</b>	<b>-69.711,59</b>	<b>-78.034,00</b>	<b>270.856,48</b>	<b>-348.890,48</b>
25	59	Außerordentliche Erträge	134,39	0,00	0,00	0,00
26	79	Außerordentliche Aufwendungen	0,00	0,00	76,44	-76,44
<b>27</b>		<b>Außerordentliches Ergebnis (Nr. 25 ./ Nr. 26)</b>	<b>134,39</b>	<b>0,00</b>	<b>-76,44</b>	<b>76,44</b>
<b>28</b>		<b>Jahresergebnis vor internen Leistungsbeziehungen (Nr. 24 und Nr. 27)</b>	<b>-69.577,20</b>	<b>-78.034,00</b>	<b>270.780,04</b>	<b>-348.814,04</b>
29		Erlöse aus internen Leistungsbeziehungen	0,00	0,00	0,00	0,00
30		Kosten aus internen Leistungsbeziehungen	0,00	54.500,00	0,00	54.500,00
<b>31</b>		<b>Ergebnis aus internen Leistungsbeziehungen (Nr. 29 ./ Nr. 30)</b>	<b>0,00</b>	<b>-54.500,00</b>	<b>0,00</b>	<b>-54.500,00</b>
<b>32</b>		<b>Leistungsbeziehungen (Nr. 28 und Nr. 31)</b>	<b>-69.577,20</b>	<b>-132.534,00</b>	<b>270.780,04</b>	<b>-403.314,04</b>

**Gemeinde Fischbachtal**  
**Teilergebnisrechnung: Sachgebiet 1 - Innere Verwaltung und Finanzen 2022**  
 - Euro -

Nach Muster 16 zu § 48 Abs. 1 GemHVO

Nr.	Kontenobergruppe	Bezeichnung	Ergebnis des Vorjahres	Fortgeschriebener Ansatz des Haushaltsjahres	Ergebnis des Haushaltsjahres	Vergleich fortgeschriebener Ansatz / Ergebnis des Haushaltsjahres (Sp. 5 ./ Sp. 6)
			2021	2022	2022	
1	2	3	4	5	6	7
		<b>Ordentliche Erträge</b>				
1	50	Privatrechtliche Leistungsentgelte	0,00	20,00	0,00	20,00
2	51	Öffentlich-rechtliche Leistungsentgelte	9.757,25	9.120,00	109,00	9.011,00
3	548-549	Kostensatzleistungen und -erstattungen	25.200,00	150,00	6.584,19	-6.434,19
4	52	Bestandsveränderungen und aktivierte Eigenleistungen	0,00	0,00	0,00	0,00
5	55	Steuern und steuerähnliche Erträge einschließlich Erträge aus gesetzlichen Umlagen	697.628,55	638.473,00	650.023,17	-11.550,17
6	547	Erträge aus Transferleistungen	25,20	15,00	14,81	0,19
7	540-543	Erträge aus Zuweisungen und Zuschüssen für laufende Zwecke und allgemeine Umlagen	175.650,49	184.912,00	161.675,63	23.236,37
8	546	Erträge aus der Auflösung von Sonderposten aus Investitionszuweisungen, -zuschüssen und Investitionsbeiträgen	18.845,92	13.740,00	26.683,42	-12.943,42
9	53	Sonstige ordentliche Erträge	976,30	500,00	8.001,77	-7.501,77
10		<b>Summe der ordentlichen Erträge (Nr. 1 bis 9)</b>	<b>928.083,71</b>	<b>846.930,00</b>	<b>853.091,99</b>	<b>-6.161,99</b>
		<b>Ordentliche Aufwendungen</b>				
11	62.63, 640-643, 647-649, 65	Personalaufwendungen	191.104,71	261.616,00	239.556,59	22.059,41
12	644-646	Versorgungsaufwendungen	10.507,01	24.798,00	14.132,41	10.665,59
13	60, 61, 67-69	Aufwendungen für Sach- und Dienstleistungen	246.627,27	233.008,00	218.538,06	14.469,94
14	66	Abschreibungen	33.511,84	43.953,00	91.629,87	-47.676,87
15	71	Aufwendungen für Zuweisungen und Zuschüsse sowie besondere Finanzaufwendungen	656.526,05	999.482,00	775.639,24	223.842,76
16	73	Steueraufwendungen einschl. Aufwendungen aus gesetzlichen Umlageverpflichtungen	90.171,96	80.750,00	111.767,74	-31.017,74
17	72	Transferaufwendungen	0,00	0,00	168,00	-168,00
18	70, 74, 76	Sonstige ordentliche Aufwendungen	0,00	0,00	0,00	0,00
19		<b>Summe der ordentlichen Aufwendungen (Nr. 11 bis 18)</b>	<b>1.228.448,84</b>	<b>1.643.607,00</b>	<b>1.451.431,91</b>	<b>192.175,09</b>
20		<b>Verwaltungsergebnis (Nr. 10 ./ Nr. 19)</b>	<b>-300.365,13</b>	<b>-796.677,00</b>	<b>-598.339,92</b>	<b>-198.337,08</b>
21	56, 57	Finanzerträge	5.571,23	5.550,00	3.908,43	1.641,57
22	77	Zinsen und andere Finanzaufwendungen	1.721,19	597,00	162,74	434,26
23		<b>Finanzergebnis (Nr. 21 ./ Nr. 22)</b>	<b>3.850,04</b>	<b>4.953,00</b>	<b>3.745,69</b>	<b>1.207,31</b>
24		<b>Ordentliches Ergebnis (Nr. 20 und Nr. 23)</b>	<b>-296.515,09</b>	<b>-791.724,00</b>	<b>-594.594,23</b>	<b>-197.129,77</b>
25	59	Außerordentliche Erträge	259,03	5.850,00	5.851,86	-1,86
26	79	Außerordentliche Aufwendungen	2,34	0,00	11,08	-11,08
27		<b>Außerordentliches Ergebnis (Nr. 25 ./ Nr. 26)</b>	<b>256,69</b>	<b>5.850,00</b>	<b>5.840,78</b>	<b>9,22</b>
28		<b>Jahresergebnis vor internen Leistungsbeziehungen (Nr. 24 und Nr. 27)</b>	<b>-296.258,40</b>	<b>-785.874,00</b>	<b>-588.753,45</b>	<b>-197.120,55</b>
29		Erlöse aus internen Leistungsbeziehungen	0,00	12.000,00	0,00	12.000,00
30		Kosten aus internen Leistungsbeziehungen	0,00	0,00	0,00	0,00
31		<b>Ergebnis aus internen Leistungsbeziehungen (Nr. 29 ./ Nr. 30)</b>	<b>0,00</b>	<b>12.000,00</b>	<b>0,00</b>	<b>12.000,00</b>
32		<b>Leistungsbeziehungen (Nr. 28 und Nr. 31)</b>	<b>-296.258,40</b>	<b>-773.874,00</b>	<b>-588.753,45</b>	<b>-185.120,55</b>

# Gemeinde Fischbachtal

## Gemeinde Fischbachtal Teilergebnisrechnung: Sachgebiet 2 - Bauen und Liegenschaften 2022 - Euro -

Nach Muster 16 zu § 48 Abs. 1 GemHVO

Nr.	Kontenobergruppe	Bezeichnung	Ergebnis des Vorjahres	Fortgeschriebener Ansatz des Haushaltsjahres	Ergebnis des Haushaltsjahres	Vergleich fortgeschriebener Ansatz / Ergebnis des Haushaltsjahres (Sp. 5 ./ Sp. 6)
			2021	2022	2022	
1	2	3	4	5	6	7
		<b>Ordentliche Erträge</b>				
1	50	Privatrechtliche Leistungsentgelte	30.820,11	30.405,00	30.065,11	339,89
2	51	Öffentlich-rechtliche Leistungsentgelte	3.148,40	4.200,00	3.654,50	545,50
3	548-549	Kostensatzleistungen und -erstattungen	1.586,90	7.800,00	3.759,90	4.040,10
4	52	Bestandsveränderungen und aktivierte Eigenleistungen	42.986,62	105.960,00	4.215,90	101.744,10
5	55	Steuern und steuerähnliche Erträge einschließlich Erträge aus gesetzlichen Umlagen	0,00	0,00	0,00	0,00
6	547	Erträge aus Transferleistungen	0,00	0,00	0,00	0,00
7	540-543	Erträge aus Zuweisungen und Zuschüssen für laufende Zwecke und allgemeine Umlagen	930,20	24.230,00	930,20	23.299,80
8	546	Erträge aus der Auflösung von Sonderposten aus Investitionszuweisungen, -zuschüssen und Investitionsbeiträgen	181.371,08	184.769,00	189.946,82	-5.177,82
9	53	Sonstige ordentliche Erträge	7.256,20	2.650,00	2.695,58	-45,58
10		<b>Summe der ordentlichen Erträge (Nr. 1 bis 9)</b>	<b>268.099,51</b>	<b>360.014,00</b>	<b>235.268,01</b>	<b>124.745,99</b>
		<b>Ordentliche Aufwendungen</b>				
11	62.63, 640-643, 647-649, 65	Personalaufwendungen	275.570,73	250.776,00	248.321,49	2.454,51
12	644-646	Versorgungsaufwendungen	18.441,64	16.805,00	15.911,40	893,60
13	60, 61, 67-69	Aufwendungen für Sach- und Dienstleistungen	298.390,74	347.711,00	348.955,45	-1.244,45
14	66	Abschreibungen	281.518,40	256.138,00	312.487,10	-56.349,10
15	71	Aufwendungen für Zuweisungen und Zuschüsse sowie besondere Finanzaufwendungen	7.083,46	5.527,00	7.027,00	-1.500,00
16	73	Steueraufwendungen einschl. Aufwendungen aus gesetzlichen Umlageverpflichtungen	0,00	0,00	0,00	0,00
17	72	Transferaufwendungen	0,00	0,00	0,00	0,00
18	70, 74, 76	Sonstige ordentliche Aufwendungen	2.450,35	2.970,00	2.852,16	117,84
19		<b>Summe der ordentlichen Aufwendungen (Nr. 11 bis 18)</b>	<b>883.455,32</b>	<b>879.927,00</b>	<b>935.554,60</b>	<b>-55.627,60</b>
20		<b>Verwaltungsergebnis (Nr. 10 ./ Nr. 19)</b>	<b>-615.355,81</b>	<b>-519.913,00</b>	<b>-700.286,59</b>	<b>180.373,59</b>
21	56, 57	Finanzerträge	0,00	0,00	0,00	0,00
22	77	Zinsen und andere Finanzaufwendungen	2.235,29	687,00	2.198,29	-1.511,29
23		<b>Finanzergebnis (Nr. 21 ./ Nr. 22)</b>	<b>-2.235,29</b>	<b>-687,00</b>	<b>-2.198,29</b>	<b>1.511,29</b>
24		<b>Ordentliches Ergebnis (Nr. 20 und Nr. 23)</b>	<b>-617.591,10</b>	<b>-520.600,00</b>	<b>-702.484,88</b>	<b>181.884,88</b>
25	59	Außerordentliche Erträge	0,00	0,00	0,00	0,00
26	79	Außerordentliche Aufwendungen	0,00	0,00	24.683,00	-24.683,00
27		<b>Außerordentliches Ergebnis (Nr. 25 ./ Nr. 26)</b>	<b>0,00</b>	<b>0,00</b>	<b>-24.683,00</b>	<b>24.683,00</b>
28		<b>Jahresergebnis vor internen Leistungsbeziehungen (Nr. 24 und Nr. 27)</b>	<b>-617.591,10</b>	<b>-520.600,00</b>	<b>-727.167,88</b>	<b>206.567,88</b>
29		Erlöse aus internen Leistungsbeziehungen	0,00	25.000,00	0,00	25.000,00
30		Kosten aus internen Leistungsbeziehungen	0,00	0,00	0,00	0,00
31		<b>Ergebnis aus internen Leistungsbeziehungen (Nr. 29 ./ Nr. 30)</b>	<b>0,00</b>	<b>25.000,00</b>	<b>0,00</b>	<b>25.000,00</b>
32		<b>Leistungsbeziehungen (Nr. 28 und Nr. 31)</b>	<b>-617.591,10</b>	<b>-495.600,00</b>	<b>-727.167,88</b>	<b>231.567,88</b>

**Gemeinde Fischbachtal**  
**Teilergebnisrechnung: Sachgebiet 3 - Ordnung und Umwelt 2022**  
 - Euro -

Nach Muster 16 zu § 48 Abs. 1 GemHVO

Nr.	Kontenobergruppe	Bezeichnung	Ergebnis des Vorjahres	Fortgeschriebener Ansatz des Haushaltsjahres	Ergebnis des Haushaltsjahres	Vergleich fortgeschriebener Ansatz / Ergebnis des Haushaltsjahres (Sp. 5 ./ Sp. 6)
			2021	2022	2022	
1	2	3	4	5	6	7
		<b>Ordentliche Erträge</b>				
1	50	Privatrechtliche Leistungsentgelte	142.705,20	126.629,00	77.454,64	49.174,36
2	51	Öffentlich-rechtliche Leistungsentgelte	92.058,40	116.950,00	91.400,17	25.549,83
3	548-549	Kostensatzleistungen und -erstattungen	21.298,82	19.200,00	45.097,87	-25.897,87
4	52	Bestandsveränderungen und aktivierte Eigenleistungen	0,00	0,00	0,00	0,00
5	55	Steuern und steuerähnliche Erträge einschließlich Erträge aus gesetzlichen Umlagen	0,00	0,00	0,00	0,00
6	547	Erträge aus Transferleistungen	0,00	0,00	0,00	0,00
7	540-543	Erträge aus Zuweisungen und Zuschüssen für laufende Zwecke und allgemeine Umlagen	9.075,57	106.807,00	132,00	106.675,00
8	546	Erträge aus der Auflösung von Sonderposten aus Investitionszuweisungen, -zuschüssen und Investitionsbeiträgen	5.531,54	5.531,00	5.676,12	-145,12
9	53	Sonstige ordentliche Erträge	1.720,00	14.000,00	6.315,22	7.684,78
10		<b>Summe der ordentlichen Erträge (Nr. 1 bis 9)</b>	<b>272.389,53</b>	<b>389.117,00</b>	<b>226.076,02</b>	<b>163.040,98</b>
		<b>Ordentliche Aufwendungen</b>				
11	62.63, 640-643, 647-649, 65	Personalaufwendungen	313.836,80	288.797,00	316.761,27	-27.964,27
12	644-646	Versorgungsaufwendungen	21.073,63	18.298,00	20.668,10	-2.370,10
13	60, 61, 67-69	Aufwendungen für Sach- und Dienstleistungen	167.750,56	252.532,00	167.833,41	84.698,59
14	66	Abschreibungen	3.802,61	8.653,00	11.711,36	-3.058,36
15	71	Aufwendungen für Zuweisungen und Zuschüsse sowie besondere Finanzaufwendungen	5.494,73	5.580,00	6.783,98	-1.203,98
16	73	Steueraufwendungen einschl. Aufwendungen aus gesetzlichen Umlageverpflichtungen	47.614,60	44.752,00	44.446,53	305,47
17	72	Transferaufwendungen	410,93	1.000,00	0,00	1.000,00
18	70, 74, 76	Sonstige ordentliche Aufwendungen	1.032,22	1.050,00	964,42	85,58
19		<b>Summe der ordentlichen Aufwendungen (Nr. 11 bis 18)</b>	<b>561.016,08</b>	<b>620.662,00</b>	<b>569.169,07</b>	<b>51.492,93</b>
20		<b>Verwaltungsergebnis (Nr. 10 ./ Nr. 19)</b>	<b>-288.626,55</b>	<b>-231.545,00</b>	<b>-343.093,05</b>	<b>111.548,05</b>
21	56, 57	Finanzerträge	0,00	0,00	0,00	0,00
22	77	Zinsen und andere Finanzaufwendungen	742,93	242,00	791,54	-549,54
23		<b>Finanzergebnis (Nr. 21 ./ Nr. 22)</b>	<b>-742,93</b>	<b>-242,00</b>	<b>-791,54</b>	<b>549,54</b>
24		<b>Ordentliches Ergebnis (Nr. 20 und Nr. 23)</b>	<b>-289.369,48</b>	<b>-231.787,00</b>	<b>-343.884,59</b>	<b>112.097,59</b>
25	59	Außerordentliche Erträge	268,80	0,00	964,00	-964,00
26	79	Außerordentliche Aufwendungen	0,00	0,00	0,01	-0,01
27		<b>Außerordentliches Ergebnis (Nr. 25 ./ Nr. 26)</b>	<b>268,80</b>	<b>0,00</b>	<b>963,99</b>	<b>-963,99</b>
28		<b>Jahresergebnis vor internen Leistungsbeziehungen (Nr. 24 und Nr. 27)</b>	<b>-289.100,68</b>	<b>-231.787,00</b>	<b>-342.920,60</b>	<b>111.133,60</b>
29		Erlöse aus internen Leistungsbeziehungen	0,00	0,00	0,00	0,00
30		Kosten aus internen Leistungsbeziehungen	0,00	7.280,00	0,00	7.280,00
31		<b>Ergebnis aus internen Leistungsbeziehungen (Nr. 29 ./ Nr. 30)</b>	<b>0,00</b>	<b>-7.280,00</b>	<b>0,00</b>	<b>-7.280,00</b>
32		<b>Leistungsbeziehungen (Nr. 28 und Nr. 31)</b>	<b>-289.100,68</b>	<b>-239.067,00</b>	<b>-342.920,60</b>	<b>103.853,60</b>

# Gemeinde Fischbachtal

## Gemeinde Fischbachtal Teilergebnisrechnung: Sachgebiet 9 - Allg. Finanzwirtschaft 2022 - Euro -

Nach Muster 16 zu § 48 Abs. 1 GemHVO

Nr.	Kontenobergruppe	Bezeichnung	Ergebnis des Vorjahres	Fortgeschriebener Ansatz des Haushaltsjahres	Ergebnis des Haushaltsjahres	Vergleich fortgeschriebener Ansatz / Ergebnis des Haushaltsjahres (Sp. 5 ./ Sp. 6)
			2021	2022	2022	
1	2	3	4	5	6	7
		<b>Ordentliche Erträge</b>				
1	50	Privatrechtliche Leistungsentgelte	0,00	0,00	0,00	0,00
2	51	Öffentlich-rechtliche Leistungsentgelte	0,00	0,00	0,00	0,00
3	548-549	Kostensatzleistungen und -erstattungen	0,00	0,00	0,00	0,00
4	52	Bestandsveränderungen und aktivierte Eigenleistungen	0,00	0,00	0,00	0,00
5	55	Steuern und steuerähnliche Erträge einschließlich Erträge aus gesetzlichen Umlagen	1.957.780,76	1.922.429,00	1.947.911,67	-25.482,67
6	547	Erträge aus Transferleistungen	104.299,76	124.817,00	124.816,79	0,21
7	540-543	Erträge aus Zuweisungen und Zuschüssen für laufende Zwecke und allgemeine Umlagen	1.096.029,00	1.197.387,00	1.196.984,00	403,00
8	546	Erträge aus der Auflösung von Sonderposten aus Investitionszuweisungen, -zuschüssen und Investitionsbeiträgen	19.115,23	13.950,00	13.949,58	0,42
9	53	Sonstige ordentliche Erträge	74.072,50	77.000,00	59.200,06	17.799,94
10		<b>Summe der ordentlichen Erträge (Nr. 1 bis 9)</b>	<b>3.251.297,25</b>	<b>3.335.583,00</b>	<b>3.342.862,10</b>	<b>-7.279,10</b>
		<b>Ordentliche Aufwendungen</b>				
11	62.63, 640-643, 647-649, 65	Personalaufwendungen	0,00	0,00	0,00	0,00
12	644-646	Versorgungsaufwendungen	0,00	0,00	0,00	0,00
13	60, 61, 67-69	Aufwendungen für Sach- und Dienstleistungen	35,00	10,00	120,00	-110,00
14	66	Abschreibungen	0,00	0,00	0,00	0,00
15	71	Aufwendungen für Zuweisungen und Zuschüsse sowie besondere Finanzaufwendungen	0,00	0,00	0,00	0,00
16	73	Steueraufwendungen einschl. Aufwendungen aus gesetzlichen Umlageverpflichtungen	1.921.546,60	1.970.082,00	2.017.220,20	-47.138,20
17	72	Transferaufwendungen	0,00	0,00	0,00	0,00
18	70, 74, 76	Sonstige ordentliche Aufwendungen	5.235,21	4.250,00	4.033,00	217,00
19		<b>Summe der ordentlichen Aufwendungen (Nr. 11 bis 18)</b>	<b>1.926.816,81</b>	<b>1.974.342,00</b>	<b>2.021.373,20</b>	<b>-47.031,20</b>
20		<b>Verwaltungsergebnis (Nr. 10 ./ Nr. 19)</b>	<b>1.324.480,44</b>	<b>1.361.241,00</b>	<b>1.321.488,90</b>	<b>39.752,10</b>
21	56, 57	Finanzerträge	33.308,41	31.000,00	25.835,98	5.164,02
22	77	Zinsen und andere Finanzaufwendungen	1.280,73	749,00	2.338,58	-1.589,58
23		<b>Finanzergebnis (Nr. 21 ./ Nr. 22)</b>	<b>32.027,68</b>	<b>30.251,00</b>	<b>23.497,40</b>	<b>6.753,60</b>
24		<b>Ordentliches Ergebnis (Nr. 20 und Nr. 23)</b>	<b>1.356.508,12</b>	<b>1.391.492,00</b>	<b>1.344.986,30</b>	<b>46.505,70</b>
25	59	Außerordentliche Erträge	0,00	0,00	0,00	0,00
26	79	Außerordentliche Aufwendungen	0,00	0,00	0,00	0,00
27		<b>Außerordentliches Ergebnis (Nr. 25 ./ Nr. 26)</b>	<b>0,00</b>	<b>0,00</b>	<b>0,00</b>	<b>0,00</b>
28		<b>Jahresergebnis vor internen Leistungsbeziehungen (Nr. 24 und Nr. 27)</b>	<b>1.356.508,12</b>	<b>1.391.492,00</b>	<b>1.344.986,30</b>	<b>46.505,70</b>
29		Erlöse aus internen Leistungsbeziehungen	0,00	24.780,00	0,00	24.780,00
30		Kosten aus internen Leistungsbeziehungen	0,00	0,00	0,00	0,00
31		<b>Ergebnis aus internen Leistungsbeziehungen (Nr. 29 ./ Nr. 30)</b>	<b>0,00</b>	<b>24.780,00</b>	<b>0,00</b>	<b>24.780,00</b>
32		<b>Leistungsbeziehungen (Nr. 28 und Nr. 31)</b>	<b>1.356.508,12</b>	<b>1.416.272,00</b>	<b>1.344.986,30</b>	<b>71.285,70</b>

## 4 Finanzrechnung (Kapitalflussrechnung) inkl. Teilrechnungen

### Gemeinde Fischbachtal

#### Finanzrechnung 2022

- Euro -

Nach Muster 15 zu § 47 GemHVO

Nr.	Bezeichnung	Ergebnis des Vorjahres	Fortgeschriebener Ansatz des Haushaltsjahres	Ergebnis des Haushaltsjahres	Vergleich fortgeschriebener Ansatz / Ergebnis des Haushaltsjahres (Sp. 4 ./ Sp. 5)
		2021	2022	2022	
1	2	3	4	5	6
1	Privatrechtliche Leistungsentgelte	176.922,75	171.524,00	127.784,72	43.739,28
2	Öffentlich-rechtliche Leistungsentgelte	1.048.307,33	1.088.616,00	1.015.345,68	73.270,32
3	Kostensatzleistungen und -erstattungen	60.221,91	36.250,00	58.874,94	-22.624,94
4	Steuern und steuerähnliche Erträge einschließlich Erträge aus gesetzlichen Umlagen	2.511.869,46	2.560.902,00	2.561.778,30	-876,30
5	Einzahlungen aus Transferleistungen	81.169,78	124.817,00	147.946,77	-23.129,77
6	Zuweisungen und Zuschüsse für laufende Zwecke und allgemeine Umlagen	1.360.157,86	1.521.371,00	1.349.405,81	171.965,19
7	Zinsen und sonstige Finanzeinzahlungen	39.556,30	45.065,00	33.703,60	11.361,40
8	Sonstige ordentliche Einzahlungen und sonstige außerordentliche Einzahlungen, die sich nicht aus Investitionstätigkeit ergeben	101.525,54	121.530,00	127.216,40	-5.686,40
<b>9</b>	<b>Summe Einzahlungen aus laufender Verwaltungstätigkeit (Nr. 1 bis 8)</b>	<b>5.379.730,93</b>	<b>5.670.075,00</b>	<b>5.422.056,22</b>	<b>248.018,78</b>
10	Personalauszahlungen	1.039.505,57	1.123.485,00	1.096.262,20	27.222,80
11	Versorgungsauszahlungen	234.222,26	235.049,00	214.719,83	20.329,17
12	Auszahlungen für Sach- und Dienstleistungen	872.431,85	1.088.250,00	1.011.489,96	76.760,04
13	Auszahlungen für Transferleistungen	410,93	1.000,00		1.000,00
14	Auszahlungen für Zuweisungen und Zuschüsse für laufende Zwecke sowie besondere Finanzauszahlungen	828.175,61	1.013.489,00	591.457,13	422.031,87
15	Auszahlungen für Steuern einschließlich Auszahlungen aus gesetzlichen Umlageverpflichtungen	2.289.507,03	2.324.364,00	2.401.975,38	-77.611,38
16	Zinsen und ähnliche Auszahlungen	9.905,50	5.727,00	7.442,17	-1.715,17
17	Sonstige ordentliche Auszahlungen und sonstige außerordentliche Auszahlungen, die sich nicht aus Investitionstätigkeit ergeben	9.901,27	9.345,00	33.802,88	-24.457,88
<b>18</b>	<b>Summe Auszahlungen aus laufender Verwaltungstätigkeit (Nr. 10 bis 17)</b>	<b>5.284.060,02</b>	<b>5.800.709,00</b>	<b>5.357.149,55</b>	<b>443.559,45</b>
<b>19</b>	<b>Zahlungsmittelüberschuss/Zahlungsmittelbedarf aus laufender Verwaltungstätigkeit (Nr. 9 ./ Nr. 18)</b>	<b>95.670,91</b>	<b>-130.634,00</b>	<b>64.906,67</b>	<b>-195.540,67</b>
20	Einzahlungen aus Investitionszuweisungen und -zuschüssen sowie aus Investitionsbeiträgen	148.789,37	953.308,00	218.401,14	734.906,86
21	Einzahlungen aus Abgängen von Vermögensgegenständen des Sachanlagevermögens und des immateriellen Anlagevermögens	960,00	5.850,00	5.850,00	0,00
22	Einzahlungen aus Abgängen von Vermögensgegenständen des Finanzanlagevermögens	514,80	526,00	525,19	0,81
<b>23</b>	<b>Summe Einzahlungen aus Investitionstätigkeit (Nr. 20 bis 22)</b>	<b>150.264,17</b>	<b>959.684,00</b>	<b>224.776,33</b>	<b>734.907,67</b>
24	Auszahlungen für den Erwerb von Grundstücken und Gebäuden*	43.625,19	48.000,00	35.107,49	12.892,51
25	Auszahlungen für Baumaßnahmen	154.607,17	883.385,00	32.400,05	850.984,95
26	Auszahlungen für Investitionen in das sonstige Sachanlagevermögen und immaterielle Anlagevermögen	55.037,18	118.353,00	67.338,99	51.014,01
27	Auszahlungen für Investitionen in das Finanzanlagevermögen	6.487,27	6.500,00	6.487,85	12,15
<b>28</b>	<b>Summe Auszahlungen aus Investitionstätigkeit (Nr. 24 bis 27)</b>	<b>259.756,81</b>	<b>1.056.238,00</b>	<b>141.334,38</b>	<b>914.903,62</b>
<b>29</b>	<b>Zahlungsmittelüberschuss/Zahlungsmittelbedarf aus Investitionstätigkeit (Nr. 23 ./ Nr. 28)</b>	<b>-109.492,64</b>	<b>-96.554,00</b>	<b>83.441,95</b>	<b>-179.995,95</b>
<b>30</b>	<b>Zahlungsmittelüberschuss/Zahlungsmittelbedarf (Nr. 19 und 29)</b>	<b>-13.821,73</b>	<b>-227.188,00</b>	<b>148.348,62</b>	<b>-375.536,62</b>

Gemeinde Fischbachtal, Jahresabschluss zum 31.12.2023  
 Gemeinde Fischbachtal
**Fortsetzung der Finanzrechnung**

31	Einzahlungen aus der Aufnahme von Krediten und inneren Darlehen und wirtschaftlich vergleichbaren Vorgängen für Investitionen	0,00	65.675,00	195.000,00	-129.325,00
32	Auszahlungen für die Tilgung von Krediten und inneren Darlehen und wirtschaftlich vergleichbaren Vorgängen für Investitionen	83.979,61	95.389,00	90.521,78	4.867,22
33	<b>Zahlungsmittelüberschuss/Zahlungsmittelbedarf aus Finanzierungstätigkeit (Nr. 31 ./ Nr. 32)</b>	<b>-83.979,61</b>	<b>-29.714,00</b>	<b>104.478,22</b>	<b>-134.192,22</b>
34	<b>Änderung des Zahlungsmittelbestandes zum Ende des Haushaltsjahres (Nr. 30 und Nr. 33)</b>	<b>-97.801,34</b>	<b>-256.902,00</b>	<b>252.826,84</b>	<b>-509.728,84</b>
35	Haushaltsunwirksame Einzahlungen (u.a. fremde Finanzmittel, Rückzahlung von angelegten Kassenmitteln, Aufnahmen und Kassenkrediten)	655.510,66	600.000,00	396.180,12	203.819,88
36	Haushaltsunwirksame Auszahlungen (u.a. fremde Finanzmittel, Rückzahlung von angelegten Kassenmitteln, Aufnahmen und Kassenkrediten)	886.841,14	600.000,00	435.805,84	164.194,16
37	<b>Zahlungsmittelüberschuss/Zahlungsmittelbedarf aus haushaltsunwirksamen Zahlungsvorgängen (Nr. 35 ./ Nr. 36)</b>	<b>-231.330,48</b>	<b>0,00</b>	<b>-39.625,72</b>	<b>39.625,72</b>
38	<b>Bestand an Zahlungsmitteln zu Beginn des Haushaltsjahres</b>	<b>473.791,44</b>	<b>144.659,62</b>	<b>144.659,62</b>	<b>0,00</b>
39	<b>Veränderung des Bestandes an Zahlungsmitteln (Nr. 34 und 37)</b>	<b>-329.131,82</b>	<b>-256.902,00</b>	<b>213.201,12</b>	<b>-470.103,12</b>
40	<b>Bestand an Zahlungsmitteln am Ende des Haushaltsjahres (Nr. 38 und Nr. 39)</b>	<b>144.659,62</b>	<b>-112.242,38</b>	<b>357.860,74</b>	<b>-470.103,12</b>

**Gemeinde Fischbachtal**  
**Teilfinanzrechnung: Sachgebiet 0 - Bürgermeister 2022**  
- Euro -

Nach Muster 17 zu § 48 Abs. 1 GemHVO

Nr.	Bezeichnung	Ergebnis des Vorjahres 2021	Fortgeschriebener Ansatz des Haushaltsjahres 2022	Ergebnis des Haushaltsjahres 2022	Vergleich fortgeschriebener Ansatz / Ergebnis des Haushaltsjahres (Sp. 4 ./ Sp. 5)
1	2	3	4	5	6
	<b>Einzahlungen aus Investitionstätigkeit</b>				
1	Einzahlungen aus Investitionszuweisungen und –zuschüssen sowie aus Investitionsbeiträgen	20.399,58	570.080,00	2.131,06	567.948,94
2	Einzahlungen aus Abgängen von Vermögensgegenständen des Sachanlagevermögens und des immateriellen Anlagevermögens	0,00	0,00	0,00	0,00
3	Einzahlungen aus Abgängen von Vermögensgegenständen des Finanzanlagevermögens	0,00	0,00	0,00	0,00
	<b>Einzahlungen aus Finanzierungstätigkeit</b>				
4	Einzahlungen aus der Aufnahme von Krediten und inneren Darlehen und wirtschaftlich vergleichbaren Vorgängen für Investitionen	0,00	0,00	0,00	0,00
<b>5</b>	<b>Summe Einzahlungen (Nr. 1 bis 4)</b>	<b>20.399,58</b>	<b>570.080,00</b>	<b>2.131,06</b>	<b>567.948,94</b>
	<b>Auszahlungen aus Investitionstätigkeit</b>				
6	Auszahlungen für den Erwerb von Grundstücken und Gebäuden	3.945,00	0,00	26.755,70	-26.755,70
7	Auszahlungen für Baumaßnahmen	11.570,17	574.040,00	0,00	574.040,00
8	Auszahlungen für Investitionen in das sonstige Sachanlagevermögen und immaterielle Anlagevermögen	9.644,00	15.574,00	20.797,64	-5.223,64
9	Auszahlungen für Investitionen in das Finanzanlagevermögen	0,00	0,00	0,00	0,00
	<b>Auszahlungen aus Finanzierungstätigkeit</b>				
10	Auszahlungen für die Tilgung von Krediten und inneren Darlehen und wirtschaftlich vergleichbaren Vorgängen für Investitionen	36.115,13	48.529,00	35.527,24	13.001,76
<b>11</b>	<b>Summe Auszahlungen (Nr. 6 bis 10)</b>	<b>61.274,30</b>	<b>638.143,00</b>	<b>83.080,58</b>	<b>555.062,42</b>
<b>12</b>	<b>Saldo (Einzahlungen ./ Auszahlungen)</b>	<b>-40.874,72</b>	<b>-68.063,00</b>	<b>-80.949,52</b>	<b>12.886,52</b>

Gemeinde Fischbachtal, Jahresabschluss zum 31.12.2022  
**Gemeinde Fischbachtal**

**Gemeinde Fischbachtal**  
**Teilfinanzrechnung: Sachgebiet 1 - Innere Verwaltung und Finanzen 2022**  
 - Euro -

Nach Muster 17 zu § 48 Abs. 1 GemHVO

Nr.	Bezeichnung	Ergebnis des Vorjahres 2021	Fortgeschriebener Ansatz des Haushaltsjahres 2022	Ergebnis des Haushaltsjahres 2022	Vergleich fortgeschriebener Ansatz / Ergebnis des Haushaltsjahres (Sp. 4 ./ Sp. 5)
1	2	3	4	5	6
	<b>Einzahlungen aus Investitionstätigkeit</b>				
1	Einzahlungen aus Investitionszuweisungen und –zuschüssen sowie aus Investitionsbeiträgen	4.940,00	35.000,00	15.000,00	20.000,00
2	Einzahlungen aus Abgängen von Vermögensgegenständen des Sachanlagevermögens und des immateriellen Anlagevermögens	0,00	5.850,00	5.850,00	0,00
3	Einzahlungen aus Abgängen von Vermögensgegenständen des Finanzanlagevermögens	0,00	0,00	0,00	0,00
	<b>Einzahlungen aus Finanzierungstätigkeit</b>				
4	Einzahlungen aus der Aufnahme von Krediten und inneren Darlehen und wirtschaftlich vergleichbaren Vorgängen für Investitionen	0,00	0,00	0,00	0,00
5	<b>Summe Einzahlungen (Nr. 1 bis 4)</b>	<b>4.940,00</b>	<b>40.850,00</b>	<b>20.850,00</b>	<b>20.000,00</b>
	<b>Auszahlungen aus Investitionstätigkeit</b>				
6	Auszahlungen für den Erwerb von Grundstücken und Gebäuden	2.225,18	0,00	3.671,80	-3.671,80
7	Auszahlungen für Baumaßnahmen	0,00	90.000,00	14.242,63	75.757,37
8	Auszahlungen für Investitionen in das sonstige Sachanlagevermögen und immaterielle Anlagevermögen	33.804,82	83.779,00	40.341,35	43.437,65
9	Auszahlungen für Investitionen in das Finanzanlagevermögen	0,00	0,00	0,00	0,00
	<b>Auszahlungen aus Finanzierungstätigkeit</b>				
10	Auszahlungen für die Tilgung von Krediten und inneren Darlehen und wirtschaftlich vergleichbaren Vorgängen für Investitionen	8.157,47	2.725,00	4.855,36	-2.130,36
11	<b>Summe Auszahlungen (Nr. 6 bis 10)</b>	<b>44.187,47</b>	<b>176.504,00</b>	<b>63.111,14</b>	<b>113.392,86</b>
12	<b>Saldo (Einzahlungen ./ Auszahlungen)</b>	<b>-39.247,47</b>	<b>-135.654,00</b>	<b>-42.261,14</b>	<b>-93.392,86</b>

**Gemeinde Fischbachtal**  
**Teilfinanzrechnung: Sachgebiet 2 - Bauen und Liegenschaften 2022**  
- Euro -

Nach Muster 17 zu § 48 Abs. 1 GemHVO

Nr.	Bezeichnung	Ergebnis des Vorjahres 2021	Fortgeschriebener Ansatz des Haushaltsjahres 2022	Ergebnis des Haushaltsjahres 2022	Vergleich fortgeschriebener Ansatz / Ergebnis des Haushaltsjahres (Sp. 4 ./ Sp. 5)
1	2	3	4	5	6
	<b>Einzahlungen aus Investitionstätigkeit</b>				
1	Einzahlungen aus Investitionszuweisungen und –zuschüssen sowie aus Investitionsbeiträgen	122.999,21	331.128,00	180.153,21	150.974,79
2	Einzahlungen aus Abgängen von Vermögensgegenständen des Sachanlagevermögens und des immateriellen Anlagevermögens	0,00	0,00	0,00	0,00
3	Einzahlungen aus Abgängen von Vermögensgegenständen des Finanzanlagevermögens	0,00	0,00	0,00	0,00
	<b>Einzahlungen aus Finanzierungstätigkeit</b>				
4	Einzahlungen aus der Aufnahme von Krediten und inneren Darlehen und wirtschaftlich vergleichbaren Vorgängen für Investitionen	0,00	0,00	0,00	0,00
5	<b>Summe Einzahlungen (Nr. 1 bis 4)</b>	<b>122.999,21</b>	<b>331.128,00</b>	<b>180.153,21</b>	<b>150.974,79</b>
	<b>Auszahlungen aus Investitionstätigkeit</b>				
6	Auszahlungen für den Erwerb von Grundstücken und Gebäuden	29.634,66	15.000,00	4.679,99	10.320,01
7	Auszahlungen für Baumaßnahmen	143.037,00	219.345,00	18.157,42	201.187,58
8	Auszahlungen für Investitionen in das sonstige Sachanlagevermögen und immaterielle Anlagevermögen	11.588,36	19.000,00	6.200,00	12.800,00
9	Auszahlungen für Investitionen in das Finanzanlagevermögen	0,00	0,00	0,00	0,00
	<b>Auszahlungen aus Finanzierungstätigkeit</b>				
10	Auszahlungen für die Tilgung von Krediten und inneren Darlehen und wirtschaftlich vergleichbaren Vorgängen für Investitionen	14.463,10	14.634,00	14.406,78	227,22
11	<b>Summe Auszahlungen (Nr. 6 bis 10)</b>	<b>198.723,12</b>	<b>267.979,00</b>	<b>43.444,19</b>	<b>224.534,81</b>
12	<b>Saldo (Einzahlungen ./ Auszahlungen)</b>	<b>-75.723,91</b>	<b>63.149,00</b>	<b>136.709,02</b>	<b>-73.560,02</b>

Gemeinde Fischbachtal, Jahresabschluss zum 31.12.2022  
**Gemeinde Fischbachtal**

**Gemeinde Fischbachtal**  
**Teilfinanzrechnung: Sachgebiet 3 - Ordnung und Umwelt 2022**  
 - Euro -

Nach Muster 17 zu § 48 Abs. 1 GemHVO

Nr.	Bezeichnung	Ergebnis des Vorjahres 2021	Fortgeschriebener Ansatz des Haushaltsjahres 2022	Ergebnis des Haushaltsjahres 2022	Vergleich fortgeschriebener Ansatz / Ergebnis des Haushaltsjahres (Sp. 4 ./ Sp. 5)
1	2	3	4	5	6
	<b>Einzahlungen aus Investitionstätigkeit</b>				
1	Einzahlungen aus Investitionszuweisungen und –zuschüssen sowie aus Investitionsbeiträgen	0,00	17.100,00	17.061,73	38,27
2	Einzahlungen aus Abgängen von Vermögensgegenständen des Sachanlagevermögens und des immateriellen Anlagevermögens	960,00	0,00	0,00	0,00
3	Einzahlungen aus Abgängen von Vermögensgegenständen des Finanzanlagevermögens	0,00	0,00	0,00	0,00
	<b>Einzahlungen aus Finanzierungstätigkeit</b>				
4	Einzahlungen aus der Aufnahme von Krediten und inneren Darlehen und wirtschaftlich vergleichbaren Vorgängen für Investitionen	0,00	0,00	0,00	0,00
5	<b>Summe Einzahlungen (Nr. 1 bis 4)</b>	<b>960,00</b>	<b>17.100,00</b>	<b>17.061,73</b>	<b>38,27</b>
	<b>Auszahlungen aus Investitionstätigkeit</b>				
6	Auszahlungen für den Erwerb von Grundstücken und Gebäuden	7.820,35	33.000,00	0,00	33.000,00
7	Auszahlungen für Baumaßnahmen	0,00	0,00	0,00	0,00
8	Auszahlungen für Investitionen in das sonstige Sachanlagevermögen und immaterielle Anlagevermögen	0,00	0,00	0,00	0,00
9	Auszahlungen für Investitionen in das Finanzanlagevermögen	0,00	0,00	0,00	0,00
	<b>Auszahlungen aus Finanzierungstätigkeit</b>				
10	Auszahlungen für die Tilgung von Krediten und inneren Darlehen und wirtschaftlich vergleichbaren Vorgängen für Investitionen	7.788,45	7.790,00	7.789,84	0,16
11	<b>Summe Auszahlungen (Nr. 6 bis 10)</b>	<b>15.608,80</b>	<b>40.790,00</b>	<b>7.789,84</b>	<b>33.000,16</b>
12	<b>Saldo (Einzahlungen ./ Auszahlungen)</b>	<b>-14.648,80</b>	<b>-23.690,00</b>	<b>9.271,89</b>	<b>-32.961,89</b>

**Gemeinde Fischbachtal**  
**Teilfinanzrechnung: Sachgebiet 9 - Allg. Finanzwirtschaft 2022**  
 - Euro -

Nach Muster 17 zu § 48 Abs. 1 GemHVO

Nr.	Bezeichnung	Ergebnis des Vorjahres 2021	Fortgeschriebener Ansatz des Haushaltsjahres 2022	Ergebnis des Haushaltsjahres 2022	Vergleich fortgeschriebener Ansatz / Ergebnis des Haushaltsjahres (Sp. 4 ./ Sp. 5)
1	2	3	4	5	6
	<b>Einzahlungen aus Investitionstätigkeit</b>				
1	Einzahlungen aus Investitionszuweisungen und –zuschüssen sowie aus Investitionsbeiträgen	450,58	0,00	4.055,14	-4.055,14
2	Einzahlungen aus Abgängen von Vermögensgegenständen des Sachanlagevermögens und des immateriellen Anlagevermögens	0,00	0,00	0,00	0,00
3	Einzahlungen aus Abgängen von Vermögensgegenständen des Finanzanlagevermögens	514,80	526,00	525,19	0,81
	<b>Einzahlungen aus Finanzierungstätigkeit</b>				
4	Einzahlungen aus der Aufnahme von Krediten und inneren Darlehen und wirtschaftlich vergleichbaren Vorgängen für Investitionen	0,00	65.675,00	195.000,00	-129.325,00
5	<b>Summe Einzahlungen (Nr. 1 bis 4)</b>	<b>965,38</b>	<b>66.201,00</b>	<b>199.580,33</b>	<b>-133.379,33</b>
	<b>Auszahlungen aus Investitionstätigkeit</b>				
6	Auszahlungen für den Erwerb von Grundstücken und Gebäuden	0,00	0,00	0,00	0,00
7	Auszahlungen für Baumaßnahmen	0,00	0,00	0,00	0,00
8	Auszahlungen für Investitionen in das sonstige Sachanlagevermögen und immaterielle Anlagevermögen	0,00	0,00	0,00	0,00
9	Auszahlungen für Investitionen in das Finanzanlagevermögen	6.487,27	6.500,00	6.487,85	12,15
	<b>Auszahlungen aus Finanzierungstätigkeit</b>				
10	Auszahlungen für die Tilgung von Krediten und inneren Darlehen und wirtschaftlich vergleichbaren Vorgängen für Investitionen	17.455,46	21.711,00	27.942,56	-6.231,56
11	<b>Summe Auszahlungen (Nr. 6 bis 10)</b>	<b>23.942,73</b>	<b>28.211,00</b>	<b>34.430,41</b>	<b>-6.219,41</b>
12	<b>Saldo (Einzahlungen ./ Auszahlungen)</b>	<b>-22.977,35</b>	<b>37.990,00</b>	<b>165.149,92</b>	<b>-127.159,92</b>

## 5 Anhang zum Jahresabschluss

### 5.1 Allgemeine Anhangangaben

Für den Jahresabschluss zum 31.12.2022 sowie den zugehörigen Anhang wurden die Regelungen der Gemeindehaushaltsverordnung (GemHVO) sowie die Hinweise zur GemHVO, und ergänzend die Vorschriften des Dritten Buches des Handelsgesetzbuches (HGB) zugrunde gelegt. Zudem wurden die Bestimmungen der Hessischen Gemeindeordnung (HGO) eingehalten.

### 5.2 Bilanzierungs- und Bewertungsmethoden

In der Eröffnungsbilanz zum 01. Januar 2008 ist das Anlagevermögen, soweit möglich, zu Anschaffungs- bzw. Herstellungskosten, ansonsten mit Bodenrichtwerten und nach Brandversicherungswerten, vermindert um planmäßige Abschreibungen, bewertet.

Für die Feststellung der Abschreibungsdauer wurde gemäß § 43 Abs. 1 GemHVO die betriebsgewöhnliche Nutzungsdauer in Orientierung an der erwarteten wirtschaftlichen, technischen und rechtlichen Nutzungsdauer bzw. an der steuerlichen Abschreibungstabelle festgelegt. Für die Ermittlung von Abschreibungszeiten bei gebraucht angeschafften Anlagegütern wird auf den Aktenvermerk vom 10.06.2013 hingewiesen. Hierin werden Sonderregelungen zur Verlängerung oder Verkürzung der Nutzungsdauer getroffen.

Die Erfassung der Zugänge im Haushaltsjahr erfolgte mit den tatsächlichen Anschaffungs- bzw. Herstellungskosten. Zinsen für Fremdkapital sind in diesen nicht berücksichtigt. Die Abschreibung orientiert sich weiterhin gemäß § 43 Abs. 1 GemHVO an der erwarteten wirtschaftlichen, technischen und rechtlichen Nutzungsdauer.

Die Forderungen und sonstigen Vermögensgegenstände sind mit dem Nennwert angesetzt. Auf niedergeschlagene Forderungen wurden Einzelwertberichtigungen vorgenommen. Unbefristet niedergeschlagene Forderungen wurden ab dem Haushaltsjahr 2018 ausgebucht.

Rückstellungen wurden in Höhe des Erfüllungsbetrages angesetzt, der nach vernünftiger kaufmännischer Beurteilung notwendig ist.

Verbindlichkeiten sind mit dem Erfüllungsbetrag bilanziert. Sachverhalte, aus denen sich finanzielle Verpflichtungen ergeben, sind unter Punkt 5.7.3 aufgelistet.

Für abnutzbare bewegliche Vermögensgegenstände des Sachanlagevermögens im Sinne von § 41 Abs. 5 Satz 2 GemHVO mit Netto-Anschaffungs- bzw. Herstellungskosten die selbständig bewertungsfähig und nutzungsfähig sind, bildet die Gemeinde Fischbachtal keine Sammelposten. Anschaffungen bis zu einem Wert von 1.000 € netto werden direkt in den Aufwand gebucht.

Die Gemeinde Fischbachtal orientiert sich hierbei an den Ausführungen des Finanzplanungserlasses vom 28.09.2017 des Hessischen Ministerium des Inneren und Sport. Hierin heißt es dazu aus Seite 9 unter III.

2. Absatz:

Es bestehen die Bedenken, wenn die Kommunen in Hessen im Sinne einer insofern sinnvollen Harmonisierung von Haushaltsrecht und Steuerrecht die geänderten Wertgrenzen für geringwertige Wirtschaftsgüter und den Sammelposten ihrer Haushaltswirtschaft ab dem Haushaltsjahr 2018 optional zugrunde legen. Im Einzelnen beziehen sich die Wahlmöglichkeiten in der GemHVO auf folgende Vorschriften:

- Inventurvereinfachungen - § 36 Abs. 4 GemHVO: Ab 2018 kann auch auf eine Erfassung von abnutzbaren, beweglichen Vermögensgegenständen des Anlagevermögens, deren Anschaffungs- und Herstellungskosten im Einzelnen wertmäßig den Betrag von 800 Euro ohne Umsatzsteuer nicht überschreiten, verzichtet werden.

- Wertansätze der Vermögensgegenstände und Schulden - § 41 Abs. 5 S.1 GemHVO: Ab 2018 können auch selbständig nutzungsfähige bewegliche Vermögensgegenstände des Anlagevermögens, deren Anschaffungs- und Herstellungskosten im Einzelfall den Betrag von 800 Euro ohne Umsatzsteuer nicht überschreiten, im Haushaltsjahr der Anschaffung oder Herstellung in voller Höhe als Aufwand behandelt werden.

- Wertansätze der Vermögensgegenstände und Schulden - § 41 Abs. 5 S.2 GemHVO: Ab 2018 kann auch für solche Vermögensgegenstände im Haushaltsjahr der Anschaffung oder Herstellung ein Sammelposten gebildet werden, wenn deren Anschaffungs- und Herstellungskosten, vermindert um einen darin enthaltenen Vorsteuerbetrag, für den einzelnen Vermögensgegenstand 250 Euro, aber nicht 1.000 Euro übersteigt.

Eine gemäß § 35 GemHVO vorgeschriebene Inventur wurde für das Abschlussjahr nicht durchgeführt.

## 5.3 Erläuterungen zur Vermögensrechnung

### 5.3.1 Übersicht der Vermögensstruktur<sup>2</sup>

#### AKTIVA

Bilanzposition	31.12.2022		31.12.2021		Veränderung	
	TEUR	%	TEUR	%	absolut	relativ
<b>Anlagevermögen</b>	<b>18.852</b>	<b>95,90</b>	<b>19.299</b>	<b>95,97</b>	<b>-447</b>	<b>-2</b>
<b>Immaterielle Vermögensgegenstände</b>	<b>124</b>	<b>0,63</b>	<b>111</b>	<b>0,55</b>	<b>13</b>	<b>12</b>
Konzessionen, Lizenzen und ähnliche Rechte	0	0,00	0	0,00	0	0
Geleistete Investitionszuweisungen und -zuschüsse	8	0,04	10	0,05	-2	-20
Anzahlung auf immaterielle Vermögensgegenstände	116	0,59	101	0,50	15	15
<b>Sachanlagen</b>	<b>16.225</b>	<b>82,54</b>	<b>16.691</b>	<b>83,00</b>	<b>-466</b>	<b>-3</b>
Grundstücke, grundstücksgleiche Rechte	2.575	13,10	2.575	12,81	0	0
Bauten, einschließlich Bauten auf fremden Grundstücken	1.812	9,22	1.294	6,43	518	40
Sachanlagen im Gemeingebrauch, Infrastrukturvermögen	11.154	56,74	11.517	57,27	-363	-3
Anlagen und Maschinen zur Leistungserstellung	96	0,49	95	0,47	1	1
Andere Anlagen, Betriebs- und Geschäftsausstattung	553	2,81	608	3,02	-55	-9
Geleistete Anzahlungen und Anlagen im Bau	36	0,18	601	2,99	-565	-94
<b>Finanzanlagen</b>	<b>2.502</b>	<b>12,73</b>	<b>2.496</b>	<b>12,41</b>	<b>6</b>	<b>0</b>
Anteile an verbundenen Unternehmen	0	0,00	0	0,00	0	0
Ausleihungen an verbundene Unternehmen	0	0,00	0	0,00	0	0
Beteiligungen	2.405	12,23	2.405	11,96	0	0
Ausleihungen an Unternehmen, mit denen ein						
Beteiligungsverhältnis besteht	0	0,00	0	0,00	0	0
Wertpapiere des Anlagevermögens	97	0,49	91	0,45	6	7
Sonstige Ausleihungen (sonstige Finanzanlagen)	0	0,00	1	0,00	-1	-100
Sparkassenrechtliche Sonderbeziehungen	0	0,00	0	0,00	0	0
<b>Umlaufvermögen</b>	<b>792</b>	<b>4,03</b>	<b>794</b>	<b>3,95</b>	<b>-2</b>	<b>0</b>
Vorräte einschließlich Roh-, Hilfs- und Betriebsstoffe	0	0,00	0	0,00	0	0
Fertige und unfertige Erzeugnisse, Leistungen und Waren	0	0,00	0	0,00	0	0
<b>Forderungen und sonstige Vermögensgegenstände</b>	<b>434</b>	<b>2,21</b>	<b>650</b>	<b>3,23</b>	<b>-216</b>	<b>-33</b>
Forderungen aus Zuweisungen, Zuschüssen, Transferleistungen, Investitionszuweisungen und -zuschüssen und Investitionsbeiträgen	108	0,55	140	0,70	-32	-23
Forderungen aus Steuern und steuerähnlichen Abgaben	254	1,29	232	1,15	22	9
Forderungen aus Lieferungen und Leistungen	10	0,05	30	0,15	-20	-67
Forderungen gegen verbundene Unternehmen und gegen Unternehmen, mit denen ein Beteiligungsverhältnis besteht, und Sondervermögen	7	0,04	25	0,12	-18	-72
Sonstige Vermögensgegenstände	54	0,27	223	1,11	-169	-76
Flüssige Mittel	358	1,82	145	0,72	213	147
<b>Aktive Rechnungsabgrenzungsposten</b>	<b>14</b>	<b>0,07</b>	<b>16</b>	<b>0,08</b>	<b>-2</b>	<b>-13</b>
Nicht durch Eigenkapital gedeckter Fehlbetrag	0	0,00	0	0,00	0	0
<b>Bilanzsumme AKTIVA</b>	<b>19.658</b>	<b>100,00</b>	<b>20.109</b>	<b>100,00</b>	<b>-451</b>	<b>-2</b>

#### Hinweis:

Aufgrund der Rundung auf volle tausend Euro können Differenzen zu den sich mathematisch exakt ergebenden Werten auftreten.

<sup>2</sup> Aufgrund der Rundung auf volle tausend Euro können Differenzen zu den sich mathematisch exakt ergebenden Werten auftreten.

**PASSIVA**

Bilanzposition	31.12.2022		31.12.2021		Veränderung	
	TEUR	%	TEUR	%	absolut	relativ
<b>Eigenkapital</b>	<b>11.286</b>	<b>57,41</b>	<b>11.334</b>	<b>56,36</b>	<b>-48</b>	<b>0</b>
Netto-Position	10.631	54,08	10.631	52,87	0	0
Rücklagen, Sonderrücklagen, Stiftungskapital	655	3,33	703	3,5	-48	-7
Ergebnisverwendung	0	0	0	0	0	0
<b>Sonderposten</b>	<b>5.393</b>	<b>27,43</b>	<b>5.493</b>	<b>27,32</b>	<b>-100</b>	<b>-2</b>
<b>Sonderposten für erhaltene Investitionszuweisungen, -zuschüsse und Investitionsbeiträge</b>	<b>5.393</b>	<b>27,43</b>	<b>5.493</b>	<b>27,32</b>	<b>-100</b>	<b>-2</b>
Zuweisungen vom öffentlichen Bereich	1.859	9,46	1.802	8,96	57	3
Zuschüsse vom nicht öffentlichen Bereich	3.066	15,6	3.169	15,76	-103	-3
Investitionsbeiträge	467	2,38	523	2,6	-56	-11
Sonderposten für den Gebührenaussgleich	0	0	0	0	0	0
Sonderposten für Umlagen nach §37 Abs. 3 FAG	0	0	0	0	0	0
Sonstige Sonderposten	0	0	0	0	0	0
<b>Rückstellungen</b>	<b>1.679</b>	<b>8,54</b>	<b>2.102</b>	<b>10,45</b>	<b>-423</b>	<b>-20</b>
Rückstellungen für Pensionen und ähnliche Verpflichtungen	1.679	8,54	2.090	10,39	-411	-20
Rückstellungen für Umlageverpflichtungen nach dem Finanzausgleichsgesetz und für Verpflichtungen im Rahmen von Steuerschuldverhältnissen	0	0	0	0	0	0
Rückstellungen für die Rekultivierung und Nachsorge von Abfalldeponien	0	0	0	0	0	0
Rückstellungen für die Sanierung von Altlasten	0	0	0	0	0	0
Sonstige Rückstellungen	0	0	13	0,06	-13	-100
<b>Verbindlichkeiten</b>	<b>708</b>	<b>3,6</b>	<b>658</b>	<b>3,27</b>	<b>50</b>	<b>8</b>
Verbindlichkeiten aus Anleihen	0	0	0	0	0	0
Verbindlichkeiten aus Kreditaufnahmen für Investitionen und Investitionsfördermaßnahmen	543	2,76	432	2,15	111	26
Verbindlichkeiten aus Kreditaufnahmen für die Liquiditätssicherung	0	0	0	0	0	0
Verbindlichkeiten aus kreditähnlichen Rechtsgeschäften	0	0	0	0	0	0
Verbindlichkeiten aus Zuweisungen und Zuschüssen, Transferleistungen und Investitionszuweisungen und -zuschüssen, Investitionsbeiträgen	8	0,04	-191	-0,95	199	104
Verbindlichkeiten aus Lieferungen und Leistungen	100	0,51	145	0,72	-45	-31
Verbindlichkeiten aus Steuern und steuerähnlichen Abgaben	0	0	0	0	0	0
Verbindlichkeiten gegenüber verbundenen Unternehmen und gegen Unternehmen, mit denen ein Beteiligungsverhältnis besteht, und Sondervermögen	30	0,15	225	1,12	-195	-87
Sonstige Verbindlichkeiten	26	0,13	47	0,23	-21	-45
Passive Rechnungsabgrenzungsposten	592	3,01	522	2,6	70	13
<b>Bilanzsumme PASSIVA</b>	<b>19.658</b>	<b>100</b>	<b>20.109</b>	<b>100</b>	<b>-451</b>	<b>-2</b>

**Hinweis:**

Aufgrund der Rundung auf volle tausend Euro können Differenzen zu den sich mathematisch exakt ergebenden Werten auftreten.

### 5.3.2 Anlagevermögen

Zum Anlagevermögen werden die Vermögenswerte zusammengefasst, die dauernd den Aufgaben und dem Geschäftsbetrieb der Kommune dienen (in Anlehnung an § 247 Abs. 2 Handelsgesetzbuch (HGB), Umkehrschluss aus § 58 Nr. 34 GemHVO).

Das Anlagevermögen gliedert sich in immaterielle Vermögensgegenstände (z. B. Lizenzen und DV-Software), Sachanlagen (z. B. Grundstücke, Gebäude), Finanzanlagen (z. B. Anteile an verbundenen Unternehmen), sowie den (nach Muster 20 zu § 49 GemHVO gesondert auszuweisenden) Sparkassenrechtlichen Sonderbeziehungen.

Das Anlagevermögen der Gemeinde Fischbachtal stellt sich im Jahresabschluss zum 31.12.2022 wie folgt dar:

Bezeichnung	Stand zum 31.12.2022	Stand zum 31.12.2021	Veränderung
Immaterielle Vermögensgegenstände	124.383,40 €	111.053,14 €	13.330,26 €
Sachanlagen	16.225.280,22 €	16.691.091,25 €	-465.811,03 €
Finanzanlagen	2.502.344,95 €	2.496.382,23 €	5.962,72 €
Sparkassenrechtliche Sonderbeziehungen	0,00 €	0,00 €	0,00 €
<b>Summe</b>	<b>18.852.008,57 €</b>	<b>19.298.526,62 €</b>	<b>-446.518,05 €</b>

### Immaterielle Vermögensgegenstände

Immaterielle Vermögensgegenstände sind Vermögensteile, die nicht körperlich bzw. nicht gegenständlich sind, sondern Rechte oder andere wirtschaftliche Werte darstellen (beispielsweise Softwareprogramme, Konzessionen, Lizenzen). Von der Kommune gewährte Investitionszuweisungen und -zuschüsse sowie Investitionsbeiträge sind ebenfalls als immaterielle Vermögensgegenstände auszuweisen.

Bezeichnung	Stand zum 31.12.2022	Stand zum 31.12.2021	Veränderung
Konzessionen, gewerbliche Schutzrechte und ähnliche Rechte	1,00 €	1,00 €	0,00 €
Lizenzen, Software	3,00 €	3,00 €	0,00 €
Geleistete Investitionszuweisungen und -zuschüsse	8.172,40 €	10.416,14 €	-2.243,74 €
Geleistete Anzahlungen auf immaterielle Vermögensgegenstände	116.207,00 €	100.633,00 €	15.574,00 €
<b>Summe</b>	<b>124.383,40 €</b>	<b>111.053,14 €</b>	<b>13.330,26 €</b>

Die Veränderungen im Haushaltsjahr setzen sich wie folgt zusammen:

<b>Zugänge</b>		<b>15.574,00 €</b>
NGA-Netz Darmstadt-Dieburg, ANL-2021-012	15.574,00 €	
<b>Abgänge</b>		<b>0,00 €</b>
	0,00 €	
<b>Umbuchungen (von Anlagen im Bau)</b>		<b>0,00 €</b>
	0,00 €	
<b>Abschreibungen</b>		<b>-2.243,74 €</b>
Planmäßige Abschreibung	-2.243,74 €	
<b>Saldo</b>		<b>13.330,26 €</b>

Die Position *geleistete Anzahlungen auf immaterielle Vermögensgegenstände* hat einen Zugang, wegen einer Investitionszuweisung für das NGA-Netz Darmstadt-Dieburg (15.574,00 €) zu verzeichnen.

Abgänge und Umbuchungen sind im Berichtsjahr keine vorhanden.

Insgesamt sind in diesem Bereich planmäßige Abschreibungen i. H. v. 2.243,74 € angefallen.

Gegenüber dem Vorjahr hat sich der Buchwert der immateriellen Vermögensgegenstände insgesamt um 13.330,26 € verändert, da die Investitionen in diesem Bereich höher ausgefallen sind als die Abschreibungen.

## Sachanlagen

Sachanlagen umfassen die aktivierbaren Grundstücke, grundstücksgleiche Rechte, Betriebs- und Verwaltungsgebäude, Infrastrukturvermögen, Anlagen und Maschinen, Betriebs- und Geschäftsausstattung, Anlagen im Bau sowie die geringwertigen Wirtschaftsgüter (GWG), die unmittelbar der verwaltungsinternen Leistungserstellung dienen.

Das Sachanlagevermögen setzt sich wie folgt zusammen:

Bezeichnung	Stand zum 31.12.2022	Stand zum 31.12.2021	Veränderung
Grundstücke, grundstücksgleiche Rechte	2.574.848,37 €	2.574.595,19 €	253,18 €
Bauten, einschließlich Bauten auf fremden Grundstücken	1.812.035,03 €	1.293.974,08 €	518.060,95 €
Sachanlagen im Gemeingebrauch, Infrastrukturvermögen	11.153.906,91 €	11.517.241,39 €	-363.334,48 €
Anlagen und Maschinen zur Leistungserstellung	95.768,33 €	95.411,60 €	356,73 €
Andere Anlagen, Betriebs- und Geschäftsausstattung	553.037,50 €	608.473,36 €	-55.435,86 €
Geleistete Anzahlungen und Anlagen im Bau	35.684,08 €	601.395,63 €	-565.711,55 €
<b>Summe</b>	<b>16.225.280,22 €</b>	<b>16.691.091,25 €</b>	<b>-465.811,03 €</b>

Nachfolgend werden die einzelnen Positionen des Sachanlagevermögens erläutert. Außerdem wird auf den unter Punkt 5.6 (Übersichten) beigefügten Anlagenspiegel verwiesen.

**Grundstücke, grundstücksgleiche Rechte**

Bezeichnung	Stand zum 31.12.2022	Stand zum 31.12.2021	Veränderung
Unbebaute Grundstücke	857.301,15 €	857.187,95 €	113,20 €
Bebaute Grundstücke	1.717.547,22 €	1.717.407,24 €	139,98 €
Grundstücksgleiche Rechte	0,00 €	0,00 €	0,00 €
<b>Summe</b>	<b>2.574.848,37 €</b>	<b>2.574.595,19 €</b>	<b>253,18 €</b>

<b>Zugänge</b>	<b>253,18 €</b>
In den Weingärten GuB, ANL-2021-015	113,20 €
Notarkosten, ANL-2020-067	121,83 €
Oberwiese GuB, ANL-2022-013	18,15 €
<b>Abgänge</b>	<b>0,00 €</b>
	0,00 €
<b>Umbuchungen (von Anlagen im Bau)</b>	<b>0,00 €</b>
	0,00 €
<b>Abschreibungen</b>	<b>0,00 €</b>
Planmäßige Abschreibung	0,00 €
<b>Saldo</b>	<b>253,18 €</b>

Aufteilung auf die einzelnen Sachkonten

		31.12.2022	31.12.2021
0501000	Grünflächen	EUR 553.449,61	553.449,61
0502000	Ackerland	EUR 81.867,38	81.867,38
0508000	Infrastrukturvermögen	EUR 158.994,15	158.880,95
0509000	Sonstige unbebaute Grundstücke	EUR 62.990,01	62.990,01
0510100	Bebaute Grundstücke -mit eigenen Bauten-	EUR 1.410.732,54	1.410.592,56
0510200	Bebaute Grundstücke, Straßen, Wege, Plätze	EUR 0,00	0,00
0511000	Bebaute Grundstücke -mit fremden Bauten-	EUR 306.814,68	306.814,68
		EUR 2.574.848,37	2.574.595,19

Die Zugänge dieses Haushaltsjahres betreffen die Positionen *unbebaute Grundstücke* und *bebaute Grundstücke* mit der Eintragung ins Grundbuch „In den Weingärten“ (113,20 €) und „Oberwiese“ (18,15 €) sowie Notarkosten (121,83 €):

Abgänge sind keine zu verzeichnen.

Da Grundstücke grundsätzlich nicht abgeschrieben werden sind hier auch keine planmäßigen Abschreibungen angefallen. Außerplanmäßige Abschreibungen aufgrund dauerhafter Wertminderungen sind ebenfalls nicht zu verzeichnen.

Gegenüber dem Vorjahr hat sich der Buchwert der Grundstücke und grundstücksgleichen Rechte insgesamt um 253,18 € verändert.

**Bauten, einschließlich Bauten auf fremden Grundstücken**

Bezeichnung	Stand zum 31.12.2022	Stand zum 31.12.2021	Veränderung
Betriebsgebäude	1.762.968,79 €	1.241.427,47 €	521.541,32 €
Verwaltungsgebäude	0,00 €	0,00 €	0,00 €
Andere Bauten	16.749,48 €	14.370,49 €	2.378,99 €
Grundstückeinrichtungen	32.316,76 €	38.176,12 €	-5.859,36 €
Wohngebäude	0,00 €	0,00 €	0,00 €
<b>Summe</b>	<b>1.812.035,03 €</b>	<b>1.293.974,08 €</b>	<b>518.060,95 €</b>

<b>Zugänge</b>		<b>26.017,60 €</b>
Amtsacker Spielplatz, ANL-2019-115	20,00 €	
Zaun Außenanlage Kindergarten, ANL-2022-016	3.671,80 €	
Spielplatz Wiesenpfad, ANL-2022-003	17.797,16 €	
Jugendraum Bürgerhaus Niedernhausen, ANL-2022-006	4.528,64 €	
<b>Abgänge</b>		<b>0,00 €</b>
	0,00 €	
<b>Umbuchungen (von Anlagen im Bau)</b>		<b>591.670,34 €</b>
Pavillon Kindergarten, 2019-002-->2021-028	591.670,34 €	
<b>Abschreibungen</b>		<b>-99.626,99 €</b>
Planmäßige Abschreibung	-99.626,99 €	
<b>Saldo</b>		<b>518.060,95 €</b>

Bei den Zugängen im Bereich *Betriebsgebäude* handelt es sich um den Spielplatz Wiesenpfad (17.797,16 €) und den Spielplatz Amtsacker (20,00 €) sowie um einen Zaun der Außenanlage des Kindergartens (3.671,80 €).

Der Zugang im Bereich *Gebäudeeinrichtung* betrifft den Jugendraum im Bürgerhaus Niedernhausen (4.528,64 €).

Die Aktivierung der Anlage im Bau bezieht sich auf den Pavillon im Kindergarten (591.670,34 €).

Abgänge sind im Berichtsjahr keine zu verzeichnen.

Insgesamt sind in diesem Bereich planmäßige Abschreibungen i. H. v. 99.626,99 € angefallen.

Gegenüber dem Vorjahr hat sich der Buchwert der Bauten insgesamt um 518.060,95 € verändert, da die Investitionen und Umbuchungen in diesem Bereich höher ausgefallen sind als die Abschreibungen.

**Sachanlagen im Gemeingebrauch, Infrastrukturvermögen**

Bezeichnung	Stand zum 31.12.2022	Stand zum 31.12.2021	Veränderung
Allgemeines Infrastrukturvermögen	1.791.424,35 €	1.996.501,45 €	-205.077,10 €
Kultur - und Naturgüter	25.598,41 €	27.412,79 €	-1.814,38 €
Kanalisation und Nutzwasseranlagen	3.521.204,87 €	3.677.647,87 €	-156.443,00 €
Wald (Grundstücke inkl. Aufwuchs)	5.815.679,28 €	5.815.679,28 €	0,00 €
<b>Summe</b>	<b>11.153.906,91 €</b>	<b>11.517.241,39 €</b>	<b>-363.334,48 €</b>

<b>Zugänge</b>		<b>5.795,00 €</b>
Wasserversorgung Ersteinmessung, ANL-2022-014		5.795,00 €
<b>Abgänge</b>		<b>0,00 €</b>
		0,00 €
<b>Umbuchungen (von Anlagen im Bau)</b>		<b>20.960,70 €</b>
UMB ANL-2022-015-->ANL02187 Lt. Liste KC Becker		20.960,70 €
<b>Abschreibungen</b>		<b>-390.090,18 €</b>
Planmäßige Abschreibung		-390.090,18 €
<b>Saldo</b>		<b>-363.334,48 €</b>

Bei dem Zugang im Bereich *Nutzwasseranlagen* handelt es sich um die Ersteinmessung der Wasserversorgung (5.795,00 €).

Die Aktivierung der Anlage im Bau betrifft die *Kanalisation* mit der Abwasserbeseitigung laut Liste KC Becker (20.960,70 €).

Abgänge sind im Berichtsjahr keine zu verzeichnen.

Insgesamt sind in diesem Bereich planmäßige Abschreibungen i. H. v. 390.090,18 € angefallen.

Gegenüber dem Vorjahr hat sich der Buchwert des Infrastrukturvermögens insgesamt um -363.334,48 € verändert, da die Abschreibungen in diesem Bereich höher ausgefallen sind als die Investitionen.

**Anlagen und Maschinen zur Leistungserstellung**

Bezeichnung	Stand zum 31.12.2022	Stand zum 31.12.2021	Veränderung
Anlagen und Maschinen der Energieversorgung und Betriebstechnik	45.932,58 €	54.809,16 €	-8.876,58 €
Anlagen und Maschinen der Materiallagerung und -bereitstellung	0,00 €	0,00 €	0,00 €
Anlagen und Maschinen der Materialbearbeitung	0,00 €	0,00 €	0,00 €
Anlagen und Maschinen für Wärme, Kälte und chemische Prozesse	0,00 €	0,00 €	0,00 €
Anlagen und Maschinen für Arbeitssicherheit und Umweltschutz	25.898,87 €	31.857,09 €	-5.958,22 €
Anlagen und Maschinen für Transport, Verpackung und ähnliches	0,00 €	0,00 €	0,00 €
Medienbestand Bibliotheken u.a. Leistungseinricht.	0,00 €	0,00 €	0,00 €
Sonstige Anlagen, Maschinen, Geräte und Reserveteile	23.936,88 €	8.745,35 €	15.191,53 €
<b>Summe</b>	<b>95.768,33 €</b>	<b>95.411,60 €</b>	<b>356,73 €</b>

<b>Zugänge</b>	<b>22.745,99 €</b>
Atemschutzgerät Zubehör, ANL-2020-036	1.305,00 €
Feuerschutzkleidung, ANL-2022-012	4.185,93 €
Beleuchtungssatz PowerMoon, ANL-2022-022	552,22 €
Beleuchtungsballon Powermoon, ANL-2022-034	2.244,34 €
Tragkraftspritze TS 10/1500, ANL-2022-032	14.458,50 €
<b>Abgänge</b>	<b>0,00 €</b>
	0,00 €
<b>Umbuchungen (von Anlagen im Bau)</b>	<b>0,00 €</b>
	0,00 €
<b>Abschreibungen</b>	<b>-22.389,26 €</b>
Planmäßige Abschreibung	-22.389,26 €
<b>Saldo</b>	<b>356,73 €</b>

Der wertmäßig größte Zugang ist im Bereich *sonstige Anlagen* zu verzeichnen und betrifft die Tragkraftspritze TS 10/1500. Ebenfalls wurde in ein Beleuchtungsballon Powermoon (2.244,34 €) und in ein Beleuchtungseinsatz Powermoon (552,22 €) investiert.

Im Bereich *Anlagen für Arbeitssicherheit und Umweltschutz* handeln sich die Zugänge um Atemschutzgeräte, Zubehör und Feuerwehkleidung der Feuerwehr (5.490,93 €).

Abgänge und Aktivierung der Anlagen im Bau sind im Berichtsjahr keine enthalten.

Insgesamt sind in diesem Bereich planmäßige Abschreibungen i. H. v. 22.389,26 € angefallen.

Gegenüber dem Vorjahr hat sich der Buchwert des Infrastrukturvermögens insgesamt um 356,73 € verändert, da die Abschreibungen in diesem Bereich niedriger ausgefallen sind als die Investitionen.

**Andere Anlagen, Betriebs- und Geschäftsausstattung**

Bezeichnung	Stand zum 31.12.2022	Stand zum 31.12.2021	Veränderung
Andere Anlagen	20.239,03 €	21.714,39 €	-1.475,36 €
Fuhrpark	434.540,48 €	474.024,15 €	-39.483,67 €
Sonstige Betriebsausstattung	81.905,42 €	103.097,31 €	-21.191,89 €
Büromasch., Orga.Mittel, DV- u. Kommunikationsanl.	14.983,55 €	8.135,21 €	6.848,34 €
Büromöbel und sonstige Ausstattungsgegenstände	1.369,02 €	1.502,30 €	-133,28 €
Sonstige Geschäftsausstattung	0,00 €	0,00 €	0,00 €
Geringwertige Vermögensgegenstände (GWG) der BGA	0,00 €	0,00 €	0,00 €
<b>Summe</b>	<b>553.037,50 €</b>	<b>608.473,36 €</b>	<b>-55.435,86 €</b>

<b>Zugänge</b>		<b>47.668,31 €</b>
Wasserschieber-Drehgerät mit Handradadapter, ANL-2022-008	5.223,64 €	
VW Tiguan f. Feuerwehr Spende, ANL-2022-037	29.500,00 €	
KFZ-Ladegeräte, ANL-2022-026	698,23 €	
Betriebssystem Server HP ML350-G10,	12.246,44 €	
<b>Abgänge</b>		<b>-1,00 €</b>
Verkauf TSF-W VW LT 50, ANL01784	-1,00 €	
<b>Umbuchungen (von Anlagen im Bau)</b>		<b>0,00 €</b>
	0,00 €	
<b>Abschreibungen</b>		<b>-103.103,17 €</b>
Planmäßige Abschreibung	-103.103,17 €	
<b>Saldo</b>		<b>-55.435,86 €</b>

Der wertmäßige größte Zuwachs dieser Position ist im Bereich der *Fuhrpark* zu finden. Diese Position beinhaltet den VW Tiguan für die Feuerwehr (29.500,00 €).

Im Bereich *Büromaschinen, Organisationsmittel, DV- und Kommunikation* ist der zweitgrößte Zugang enthalten. Hier wurde ein neuer Server HP ML350-G10 (12.246,44 €) für die Verwaltung angeschafft.

Bei den Zugängen im Bereich *andere Anlagen* betrifft es ein Wasserschieber-Drehgerät mit Handradadapter (5.223,64 €) und im Bereich *sonstige Betriebsausstattung* ein KFZ-Ladegerät (698,23 €).

Abgänge sind im Bereich *Fuhrpark* geflossen und betreffen den TSF-W VW LT50 Transporter (1,00 €).

Insgesamt sind in diesem Bereich planmäßige Abschreibungen i. H. v. 103.103,17 € angefallen.

Gegenüber dem Vorjahr hat sich der Buchwert der anderen Anlagen, Betriebs- und Geschäftsausstattung insgesamt um -55.435,86 € € verändert, da die Abschreibungen in diesem Bereich höher ausgefallen sind als die Investitionen.

## Gemeinde Fischbachtal, Jahresabschluss zum 31.12.2022

### Anlagen im Bau

Die Bilanzposition Anlagen im Bau enthält die aktivierungsfähigen Kosten für die zum Bilanzstichtag noch nicht endgültig fertiggestellten Vermögensgegenstände. Erst bei Fertigstellung, d.h. zum Zeitpunkt der Aktivierung, werden die Kosten auf das entsprechende Bestandskonto umgebucht. Gleichzeitig erfolgt sodann der Beginn der Abschreibung entsprechend der betriebsgewöhnlichen Nutzungsdauer.

Bezeichnung	Stand zum 31.12.2022	Stand zum 31.12.2021	Veränderung
Geleistete Anzahlungen auf Sachanlagen	0,00 €	0,00 €	0,00 €
Geleistete Anzahlungen auf Infrastrukturvermögen	0,00 €	0,00 €	0,00 €
Anlagen im Bau	31.865,00 €	16.865,29 €	14.999,71 €
Infrastrukturmaßnahmen im Bau	3.819,08 €	584.530,34 €	-580.711,26 €
<b>Summe</b>	<b>35.684,08 €</b>	<b>601.395,63 €</b>	<b>-565.711,55 €</b>

Bezeichnung	Stand	Zugänge	Abgänge	Aktivierungen	Stand
	31.12.2021	2022	2022	2022	31.12.2022
<b>Summe gel. Anzahlungen auf Anlagen</b>	<b>0,00</b>	<b>0,00</b>	<b>0,00</b>	<b>0,00</b>	<b>0,00</b>
Überdachung Terrasse Kindergarten	0,00	757,08	0,00	0,00	757,08
<b>Summe AiB Hochbau</b>	<b>0,00</b>	<b>757,08</b>	<b>0,00</b>	<b>0,00</b>	<b>757,08</b>
		0,00	0,00	0,00	
<b>Summe AiB Straßen</b>	<b>0,00</b>	<b>0,00</b>	<b>0,00</b>	<b>0,00</b>	<b>0,00</b>
		0,00	0,00	0,00	
<b>Summe AiB Abwasserbeseitigung</b>	<b>0,00</b>	<b>0,00</b>	<b>0,00</b>	<b>0,00</b>	<b>0,00</b>
Hochbehälter Billings	15.016,29	0,00			15.016,29
<b>Summe AiB Versorgungsunternehmen</b>	<b>15.016,29</b>	<b>0,00</b>	<b>0,00</b>	<b>0,00</b>	<b>15.016,29</b>
Energetische Sanierung Sportheim Ndh. 2020	1.849,00	0,00	0,00	0,00	1.849,00
Heizungsanlage Kindergarten	0,00	14.242,63	0,00	0,00	14.242,63
<b>Summe AiB Übrige Aufgabenbereiche</b>	<b>1.849,00</b>	<b>14.242,63</b>	<b>0,00</b>	<b>0,00</b>	<b>16.091,63</b>
Spielplatz Wiesenpfad	0,00	17.797,16	0,00	-17.797,16	0,00
Spielplatz Amtsacker	0,00	3.819,08	0,00	0,00	3.819,08
Pavillon Kindergarten OT Niedernhausen	584.530,34	7.140,00	0,00	-591.670,34	0,00
<b>Summe AiB Infrastrukturmaßnahmen</b>	<b>584.530,34</b>	<b>28.756,24</b>	<b>0,00</b>	<b>-609.467,50</b>	<b>3.819,08</b>
<b>Gesamtsumme Anlagen im Bau</b>	<b>601.395,63</b>	<b>43.755,95</b>	<b>0,00</b>	<b>-609.467,50</b>	<b>35.684,08</b>

Im Berichtsjahr fallen die Aktivierungen höher aus als die Zugänge im Bau, weshalb die Bilanzposition ihrer Höhe nach gegenüber dem Vorjahr niedriger ist.

## Finanzanlagen

Bei Finanzanlagen handelt es sich gemäß Hinweis 10 zu § 49 GemHVO um Anteile an verbundenen Unternehmen, Beteiligungen und Wertpapiere sowie verschiedene Formen sogenannter Ausleihungen. Wertpapiere, welche nicht auf Dauer bzw. nur zur Ausnutzung von Liquiditätsreserven gehalten werden, sind nicht unter den Finanzanlagen auszuweisen.

Als Beteiligungen gemäß Hinweis 12 zu § 49 GemHVO gelten die Anteile an Gesellschaften und sonstigen juristischen Personen, die nicht zu den verbundenen Unternehmen im Sinne von Hinweis 11 zu § 49 GemHVO gehören, sofern dieser Anteilsbesitz auf Dauer angelegt ist und dem Geschäftsbetrieb der Kommune durch Herstellung einer dauerhaften Verbindung zu diesen Einrichtungen dient. Bei einer Beteiligung an einer Kapitalgesellschaft wird von der widerlegbaren Vermutung ausgegangen, dass eine Beteiligungsquote von mehr als 20 vom Hundert diese Voraussetzungen erfüllt.

Bezeichnung	Stand zum 31.12.2022	Stand zum 31.12.2021	Veränderung
Anteile an verbundenen Unternehmen	0,00 €	0,00 €	0,00 €
Ausleihungen an verbundene Unternehmen	0,00 €	0,00 €	0,00 €
Beteiligungen	2.404.812,70 €	2.404.812,70 €	0,00 €
Ausleihungen an Unternehmen, mit denen ein Beteiligungsverhältnis besteht	0,00 €	0,00 €	0,00 €
Wertpapiere des Anlagevermögens	97.077,20 €	90.589,29 €	6.487,91 €
Sonstige Ausleihungen (sonstige Finanzanlagen)	455,05 €	980,24 €	-525,19 €
<b>Summe</b>	<b>2.502.344,95 €</b>	<b>2.496.382,23 €</b>	<b>5.962,72 €</b>

Die Veränderung der Position *Wertpapiere des Anlagevermögens* betrifft den Erwerb neuer Anteile am Kommunalen Versorgungsrücklagen-Fonds (KVR-Fonds) der Versorgungskasse.

Die Veränderung der Position *Sonstige Ausleihungen (sonstige Finanzanlagen)* enthält eine Umbuchung für gewährte Arbeitgeberdarlehen.

## Sparkassenrechtliche Sonderbeziehungen

Sparkassen sind dem gemeinen Nutzen dienende wirtschaftliche Unternehmen ihrer Träger (§ 2 Hessisches Sparkassengesetz). Die Trägerschaft ist deshalb als Vermögensgegenstand zu aktivieren. Wegen der zwischen den Sparkassen und ihren Trägern bestehenden öffentlich-rechtlichen Sonderbeziehungen ist die Trägerschaft separat als besonderer Vermögensgegenstand im Anlagevermögen unter der Position 1.4 auszuweisen.

Bezeichnung	Stand zum 31.12.2022	Stand zum 31.12.2021	Veränderung
Sparkassenrechtliche Sonderbeziehungen	0,00 €	0,00 €	0,00 €

Sparkassenrechtliche Sonderbeziehungen sind zum Bilanzstichtag nicht vorhanden.<sup>3</sup>

<sup>3</sup> Der Anteil an der Sparkasse Dieburg wurde zum 31.12.2013 gemäß den Vorgaben des Regierungspräsidiums Darmstadt zum Konto 1390900 /sonstige Anteile – Wert = 945.873,02€) umgegliedert.

### 5.3.3 Umlaufvermögen

Zum Umlaufvermögen zählen nach § 58 Nr. 34 GemHVO Vermögensgegenstände, die nicht dazu bestimmt sind, dauernd dem Geschäftsbetrieb zu dienen, sondern zum Verbrauch, zum Verkauf oder zur sonstigen kurzfristigen Verwertung bestimmt sind. Hauptbestandteile des Umlaufvermögens sind bei Kommunen in der Regel Forderungen und sonstige Vermögensgegenstände sowie flüssige Mittel.

Das Umlaufvermögen der Gemeinde Fischbachtal zum 31.12.2022 setzt sich wie folgt zusammen:

Bezeichnung	Stand zum 31.12.2022	Stand zum 31.12.2021	Veränderung
Vorräte einschließlich Roh-, Hilfs- und Betriebsstoffe	0,00 €	0,00 €	0,00 €
Fertige und unfertige Erzeugnisse, Leistungen und Waren	0,00 €	0,00 €	0,00 €
Forderungen und sonstige Vermögensgegenstände	433.900,62 €	649.805,67 €	-215.905,05 €
Flüssige Mittel	357.860,74 €	144.659,62 €	213.201,12 €
<b>Summe</b>	<b>791.761,36 €</b>	<b>794.465,29 €</b>	<b>-2.703,93 €</b>

#### Vorräte einschließlich Roh-, Hilfs- und Betriebsstoffe

Roh-, Hilfs- und Betriebsstoffe sowie Vorprodukte, Fremdbauteile und Fertigungsmaterial gehören zum Vorratsvermögen und sind damit ein Teil des Umlaufvermögens. Sie stellen sämtliche, am Bilanzstichtag nicht verbrauchte und in größeren Mengen vorhandene, Materialpositionen dar.

Bezeichnung	Stand zum 31.12.2022	Stand zum 31.12.2021	Veränderung
Roh-, Hilfs- und Betriebsstoffe	0,00 €	0,00 €	0,00 €
Andere Vorräte	0,00 €	0,00 €	0,00 €
Geleistete Anzahlungen auf Vorräte	0,00 €	0,00 €	0,00 €
<b>Summe</b>	<b>0,00 €</b>	<b>0,00 €</b>	<b>0,00 €</b>

Die Position Vorräte einschließlich Roh-, Hilfs- und Betriebsstoffe wird nicht bewirtschaftet. Es werden keine entsprechenden großen Materialvorräte vorgehalten. Anschaffungen werden als Aufwand gebucht und werden vollständig in der Ergebnisrechnung im Anschaffungsjahr berücksichtigt.

Zum Bilanzstichtag 31.12.2022 sind solche Posten nicht vorhanden.

### Fertige und unfertige Erzeugnisse, Leistungen und Waren

In dieser oder einer Vorperiode hergestellte Güter, die später verkauft, verbraucht oder anderweitig verwendet werden sollen. Hierzu zählen Vorleistungsgüter, unfertige Erzeugnisse und angefangene Arbeiten, Fertigerzeugnisse und Handelswaren.

Zum Bilanzstichtag 31.12.2022 sind solche Posten nicht vorhanden.

Bezeichnung	Stand zum 31.12.2022	Stand zum 31.12.2021	Veränderung
Unfertige Erzeugnisse und Leistungen	0,00 €	0,00 €	0,00 €
Fertige Erzeugnisse und Leistungen	0,00 €	0,00 €	0,00 €
Waren	0,00 €	0,00 €	0,00 €
<b>Summe</b>	<b>0,00 €</b>	<b>0,00 €</b>	<b>0,00 €</b>

### Forderungen und sonstige Vermögensgegenstände

Eine Forderung ist der Anspruch gegenüber einem Dritten aus einem öffentlich-rechtlichen oder privatrechtlichen Schuldverhältnis. Forderungen sind gem. Muster 20 zu § 49 GemHVO zu unterscheiden in Forderungen aus Zuweisungen und Zuschüssen, Forderungen aus Steuern und Abgaben, Forderungen aus Lieferungen und Leistungen, Forderungen gegenüber verbundenen Unternehmen sowie sonstigen Forderungen (sonstige Vermögensgegenstände).

Die Forderungen und sonstigen Vermögensgegenstände der Gemeinde Fischbachtal weisen zum Bilanzstichtag 31.12.2022 die folgenden Bestandswerte aus:

Bezeichnung	Stand zum 31.12.2022	Stand zum 31.12.2021	Veränderung
Forderungen aus Zuweisungen, Zuschüssen, Transferleistungen, Investitionszuweisungen und –zuschüssen und Investitionsbeiträgen	107.623,98 €	139.783,67 €	-32.159,69 €
Forderungen aus Steuern und steuerähnlichen Abgaben	254.061,84 €	231.859,30 €	22.202,54 €
Forderungen aus Lieferungen und Leistungen	10.452,38 €	30.384,93 €	-19.932,55 €
Forderungen gegen verbundene Unternehmen und gegen Unternehmen, mit denen ein Beteiligungsverhältnis besteht, und Sondervermögen	7.365,90 €	24.658,14 €	-17.292,24 €
Sonstige Vermögensgegenstände	54.396,52 €	223.119,63 €	-168.723,11 €
<b>Summe</b>	<b>433.900,62 €</b>	<b>649.805,67 €</b>	<b>-215.905,05 €</b>

Dem strengen Niederstwertprinzip für das Umlaufvermögen entsprechend, hat die Gemeinde Fischbachtal ihren Forderungsbestand zum Jahresabschluss wertberichtigt. Hierzu wurden Forderungen, die niedergeschlagen oder erlassen wurden, zu 100 Prozent einzelwertberichtigt – nach dem Prinzip der Wertaufhellung aus § 40 Nr. 3 GemHVO auch in den Fällen, in denen die Niederschlagung oder der Erlass erst zwischen dem Abschlussstichtag und dem Tag der Aufstellung des Jahresabschlusses erfolgte.

Auf den nach der Einzelwertberichtigung verbliebenen Bestand der Forderungen, welche bis zum Zeitpunkt der Abschlusserstellung noch nicht ausgeglichen waren, erfolgten zudem noch Pauschalwertberichtigungen um dem allgemeinen Forderungsausfallrisiko Rechnung zu tragen. Die

Gemeinde Fischbachtal, Jahresabschluss zum 31.12.2022  
**Gemeinde Fischbachtal**

Berechnung erfolgte dabei entsprechend der Kommentierung 4.3.6 Randnr. 73a zu § 43 (4) GemHVO, wonach die folgenden als sachgerecht anzusehenden Wertberichtigungsquoten zugrunde gelegt wurden:

Altersstruktur der Forderungen	Wertberichtigungsquote
bis 180 Tage	0,00
bis 360 Tage	0,25
bis 540 Tage	0,40
bis 720 Tage	0,60
bis 900 Tage	0,70
bis 1080 Tage	0,80
über 1080 Tage	1,00

Da aufgrund des Bruttoprinzips Forderungen und Verbindlichkeiten jeweils unsaldiert auszuweisen sind, werden negative Verbindlichkeiten (debitorische Kreditoren) zum Bilanzstichtag als Forderungen und negative Forderungen (kreditorische Debitoren) zum Bilanzstichtag als Verbindlichkeiten ausgewiesen. Für weitere Informationen zur Forderungsstruktur wird auf die unter Punkt 5.6 (Übersichten) beigefügte Forderungsübersicht verwiesen.

**Forderungen aus Zuweisungen und Zuschüssen, Transferleistungen, Investitionszuweisungen und -zuschüssen und Investitionsbeiträgen**

Bezeichnung	Stand zum 31.12.2022	Stand zum 31.12.2021	Veränderung
Forderungen aus allgemeinen Zuweisungen und Zuschüssen	435,93 €	-12.819,61 €	13.255,54 €
Forderungen aus sonstigen Zuweisungen u. Zuschüssen	1.236,04 €	13.966,94 €	-12.730,90 €
Forderungen aus Investitionszuweisungen u. -zuschüssen	105.952,01 €	115.506,36 €	-9.554,35 €
Forderungen aus Transferleistungen	0,00 €	23.129,98 €	-23.129,98 €
Einzelwertberichtigungen zu Ford.aus Zuw.u -zusch. u. Investz.	0,00 €	0,00 €	0,00 €
Pauschalwertberichtigungen zu Ford.aus Zuw.u -zusch. u. Investz.	0,00 €	0,00 €	0,00 €
<b>Summe</b>	<b>107.623,98 €</b>	<b>139.783,67 €</b>	<b>-32.159,69 €</b>

Den größten Posten innerhalb dieser Bilanzposition bilden mit 105.952,01 € die Forderungen aus Investitionszuweisungen und -zuschüssen. Es handelt sich hierbei im Wesentlichen um noch ausstehende Tilgungszuschüsse des Landes Hessen, die im Rahmen des Sonderinvestitionsprogramms (SIP) und des Kommunalinvestitionsprogramms (KIP) aufgenommen wurden. Die Veränderung gegenüber zum Vorjahr sind die entsprechenden Abgänge in 2022 (Tilgungszuschuss erhalten).

Die Forderungen aus *sonstigen Zuweisungen und Zuschüssen* in Höhe von 1.236,04 € bestehen hauptsächlich aus offenen Abrechnungen des 34. Lichtenberger Adventsmarkts und Umgliederungen (2202000 und 2201000).

Die *Forderungen aus Transferleistungen* haben keinen Stand in 2022, da die Forderung ausgeglichen worden ist.

Pauschale sowie Einzelwertberichtigungen sind in diesen Positionen keine vorhanden.

### Forderungen aus Steuern und steuerähnlichen Abgaben

Bezeichnung	Stand zum 31.12.2022	Stand zum 31.12.2021	Veränderung
Forderungen aus Steuern	273.693,62 €	225.022,22 €	48.671,40 €
Forderungen aus Gebühren	37.812,15 €	29.366,21 €	8.445,94 €
Forderungen aus Beiträgen	5.071,85 €	5.071,85 €	0,00 €
Sontige Forderung aus Abgaben	0,00 €	15.372,32 €	-15.372,32 €
Einzelwertberichtigungen zu Forderungen aus Steuern u. Abgaben	-42.973,30 €	-42.973,30 €	0,00 €
Pauschalwertberichtigungen zu Forderungen aus Steuern u. Abgaben	-19.542,48 €	0,00 €	-19.542,48 €
<b>Summe</b>	<b>254.061,84 €</b>	<b>231.859,30 €</b>	<b>22.202,54 €</b>

Unter dieser Bilanzposition werden zum Bilanzstichtag *offene Forderungen aus Steuern, Gebühren, Beiträge und sonstigen Abgaben* in Höhe von insgesamt 254.061,84 € ausgewiesen.

Die wertmäßig größte Unterposition stellen mit 273.693,62 € die *Forderungen aus Steuern* dar. Diese setzen sich im Wesentlichen aus offenen Forderungen der Gewerbesteuer und der Einkommensteuer zusammen.

Die *Forderungen aus Gebühren* enthalten gelieferte Wassermengen und Schmutzwassergebühren.

Die *Forderungen aus Beiträgen* haben sich gegenüber dem Vorjahr nicht verändert.

Die *sonstigen Forderungen aus Abgaben* sind im Berichtsjahr keine vorhanden.

Insgesamt sind in dieser Position Wertberichtigungen i. H. v. 62.515,78 € (Einzelwertberichtigung i. H. v. 42.973,30 € und pauschale Wertberichtigungen i. H. v. 19.542,48 €) enthalten.

### Forderungen aus Lieferungen und Leistungen

Bezeichnung	Stand zum 31.12.2022	Stand zum 31.12.2021	Veränderung
Forderungen Lieferungen und Leistungen	14.154,44 €	32.827,43 €	-18.672,99 €
Forderungen Lieferungen und Leistungen -investiv-	0,00 €	0,00 €	0,00 €
Einzelwertberichtigungen auf Ford. aus L+L	-2.442,50 €	-2.442,50 €	0,00 €
Pauschalwertberichtigungen auf Ford. aus L+L	-1.259,56 €	0,00 €	-1.259,56 €
<b>Summe</b>	<b>10.452,38 €</b>	<b>30.384,93 €</b>	<b>-19.932,55 €</b>

Bei den *Forderungen aus Lieferungen und Leistungen* handelt es sich um diverse privatrechtliche Forderungen, die aufgrund eines Vertragsverhältnisses entstanden sind.

Insgesamt sind in dieser Position Wertberichtigungen i. H. v. 3.702,00 € (Einzelwertberichtigung i. H. v. 2.442,50 € und pauschale Wertberichtigungen i. H. v. 1.259,56 €) enthalten.

Gemeinde Fischbachtal, Jahresabschluss zum 31.12.2022  
**Gemeinde Fischbachtal**

**Forderungen gegen verbundene Unternehmen und gegen Unternehmen, mit denen ein Beteiligungsverhältnis besteht, und Sondervermögen**

Bezeichnung	Stand zum 31.12.2022	Stand zum 31.12.2021	Veränderung
Ford. aus Zuw. u. Zusch. gegen verb. Untern u. Sonderverm.	15,00 €	0,00 €	15,00 €
Einzelwertberichtigungen zu Ford. geg. verb. Untern. u. Sonderverm	0,00 €	0,00 €	0,00 €
Ford. aus Zuschüssen geg. Untern. mit Beteiligungsverhältnis	7.350,90 €	24.658,14 €	-17.307,24 €
Einzelwertberichtigungen zu Ford. bei Beteiligungen	0,00 €	0,00 €	0,00 €
<b>Summe</b>	<b>7.365,90 €</b>	<b>24.658,14 €</b>	<b>-17.292,24 €</b>

Bei den *Forderungen aus Zuweisung und Zuschuss gegen verbunden Unternehmen und Sondervermögen* handelt es sich um Kapitalverträge VOBA (15,00 €).

Die *Forderungen aus Zuschüssen gegen Unternehmen mit Beteiligungsverhältnis* enthält im Wesentlichen Forderungen für Gewerbe (2.319,71 €) und die Personalkostenerstattung von dem Zweckverband Abfall- und Wertstoffsammlung (ZAW) (119,21 €) für „Wilder Müll 2022“ (3.820,77 €) und für eine Erstattung Container Stellplatz (2.071,50 €).

Pauschale sowie Einzelwertberichtigungen sind in diesen Positionen keine vorhanden.

**Sonstige Vermögensgegenstände**

Bezeichnung	Stand zum 31.12.2022	Stand zum 31.12.2021	Veränderung
Anrechenbare Vorsteuer	0,00 €	1.145,90 €	-1.145,90 €
Sonstige Umsatzsteuer-Forderungen	-18.239,88 €	0,00 €	-18.239,88 €
Forderungen aus Sozialversicherung - LOGA	0,00 €	0,00 €	0,00 €
Ford. geg. Bedienstete/Organmitglieder u. Gesellschafter	0,00 €	0,00 €	0,00 €
Ford. aus falschen Abbuchungen (8499999)	51.582,40 €	432,56 €	51.149,84 €
Forderungen aus Versorgungsrücklagen	0,00 €	0,00 €	0,00 €
Forderungen aus Versicherungsschäden	0,00 €	4.633,49 €	-4.633,49 €
Forderungen aus gewährten Liquiditätsdarlehen	0,00 €	0,00 €	0,00 €
Forderungen aus durchlaufenden Posten	0,00 €	0,00 €	0,00 €
Andere sonstige Forderungen/Vermögensgegenstände	21.208,00 €	216.926,68 €	-195.718,68 €
Einzelwertberichtigung zu anderen sonstigen Vermögensgegenständen	-19,00 €	-19,00 €	0,00 €
Pauschalwertberichtigungen zu Andere Sonstige Vermögensgegenstände	-135,00 €	0,00 €	-135,00 €
<b>Summe</b>	<b>54.396,52 €</b>	<b>223.119,63 €</b>	<b>-168.723,11 €</b>

Unter der Position *sonstige Umsatzsteuer-Forderungen* wird der sich zum Bilanzstichtag ergebende Vorsteuererstattungsanspruch ausgewiesen.

Bei den *Forderungen aus falschen Abbuchungen* ergibt sich eine Veränderung, wegen der Auflösung des Kontos 23400 DZ Bank.

Die Position *anrechenbare Vorsteuer und die Forderung aus Versicherungsschäden* ist im Berichtsjahr nicht enthalten.

Insgesamt sind in dieser Position Wertberichtigungen i. H. v. 154,00 € (Einzelwertberichtigung i. H. v. 19,00 € und pauschale Wertberichtigungen i. H. v. 135,00 €) enthalten.

### Flüssige Mittel

Bezeichnung	Stand zum 31.12.2022	Stand zum 31.12.2021	Veränderung
Guthaben bei Kreditinstituten	357.360,74 €	144.159,62 €	213.201,12 €
Handkassen	0,00 €	0,00 €	0,00 €
Schecks	0,00 €	0,00 €	0,00 €
Guthaben bei Zentralbanken	0,00 €	0,00 €	0,00 €
Kassen	500,00 €	500,00 €	0,00 €
<b>Summe</b>	<b>357.860,74 €</b>	<b>144.659,62 €</b>	<b>213.201,12 €</b>

Die Kassengeschäfte und damit auch die Verwaltung der Bankkonten führt die Gemeinschaftskasse Darmstadt-Dieburg. Die Salden sind durch Saldenbestätigungen und den Tagesabschluss zum Abschlussstichtag nachgewiesen. Zur Veränderung der flüssigen Mittel wird auf die unter Punkt 4 des Abschlussberichts dargestellte direkte Finanzrechnung verwiesen.

### 5.3.4 Aktive Rechnungsabgrenzungsposten

Bezeichnung	Stand zum 31.12.2022	Stand zum 31.12.2021	Veränderung
Aktive Rechnungsabgrenzung aus Lieferungen und Leistungen	0,00 €	0,00 €	0,00 €
Aktive Rechnungsabgrenzung aus Zuweis. u. Zusch.	0,00 €	0,00 €	0,00 €
Andere aktive Jahresabgrenzungsposten	0,00 €	0,00 €	0,00 €
ARAP Beamtenbesoldung	6.660,57 €	6.435,57 €	225,00 €
Ansparraten Darlehen Investitionsfond B	7.522,58 €	9.533,87 €	-2.011,29 €
<b>Summe</b>	<b>14.183,15 €</b>	<b>15.969,44 €</b>	<b>-1.786,29 €</b>

Nach § 45 Abs. 1 GemHVO sind als Rechnungsabgrenzungsposten auf der Aktivseite vor dem Abschlussstichtag geleistete Auszahlungen auszuweisen, soweit sie Aufwand für eine bestimmte Zeit nach diesem Tag darstellen.

Die aktiven Rechnungsabgrenzungsposten betreffen im Wesentlichen die im Dezember 2022 gezahlten Beamtenbezüge für den Monat Januar 2023.

Die aktiven Rechnungsabgrenzungsposten enthalten Darlehensansparraten aus dem Investitionsfonds B des Landes Hessen. Die Ansparraten sind entsprechend der Tilgungszeit bzw. regulären Laufzeit der Darlehen aufzulösen.

### 5.3.5 Eigenkapital

Gemäß § 58 Nr. 11 GemHVO ergibt sich das Eigenkapital aus der Differenz zwischen Aktiva (Vermögen) und den Sonderposten, Rückstellungen, Verbindlichkeiten und Rechnungsabgrenzungsposten der Passivseite. Das Eigenkapital der Gemeinde Fischbachtal gliedert sich zum 31.12.2022 wie folgt:

Bezeichnung	Stand zum 31.12.2022	Stand zum 31.12.2021	Veränderung
<b>Netto-Position</b>	10.631.060,71 €	10.631.060,71 €	0,00 €
<b>Rücklagen, Sonderrücklagen, Stiftungskapital</b>	654.934,80 €	702.539,03 €	-47.604,23 €
<b>Ergebnisverwendung:</b>			
<b>Ordentlicher Jahresüberschuss / Jahresfehlbetrag</b>	-25.120,92 €	83.320,86 €	-108.441,78 €
-/+ Zuführung/Entnahme Rücklagen aus Überschüssen des o. Ergebnisses	-27.211,33 €	-86.730,51 €	59.519,18 €
-/+ Zuführung/Entnahme Rücklagen aus Überschüssen des ao. Ergebnisses	0,00 €	0,00 €	0,00 €
-/+ Zuführung/Entnahme Sonderrücklage	52.332,25 €	3.409,65 €	48.922,60 €
<b>Außerordentlicher Jahresüberschuss / Jahresfehlbetrag</b>	-17.954,67 €	659,88 €	-18.614,55 €
-/+ Zuführung/Entnahme Rücklagen aus Überschüssen des ao. Ergebnisses	17.954,67 €	-659,88 €	18.614,55 €

Der Jahresabschluss 2022 der Gemeinde Fischbachtal wurde unter der vollständigen Ergebnisverwendung aufgestellt.

Der Fehlbetrag im ordentlichen Ergebnis i. H. v. 25.120,92 € ergibt sich aus der Zuführung in die Rücklagen aus Überschüssen des ordentlichen Ergebnisses mit 27.211,33 € und aus der Entnahme der Sonderrücklage 52.332,25 €.

Der Fehlbetrag im außerordentlichen Ergebnis i. H. v. 17.954,67 € wurde den Rücklagen des außerordentlichen Ergebnisses entnommen.

Somit ergibt sich zum Abschlussstichtag ein Eigenkapital von insgesamt 11.285.995,51 €.

Bzgl. der Eigenkapitalentwicklung wird auf die unter Punkt 5.6 (Übersichten) beigefügte Gewinnverwendungsübersicht der vergangenen Jahre verwiesen.

### Prüfung der Verwendung der Rücklage aus außerordentlichen Ergebnissen zum Ausgleich ordentlicher Fehlbeträge

Die einschlägigen gesetzlichen Vorschriften zur Behandlung von Jahresüberschüssen und Jahresfehlbeträgen finden sich in § 106 Abs.2 HGO sowie in den §§ 24, 25 und 46 Abs. 3 GemHVO. Überschüsse sind nach § 106 Abs.2 HGO und § 25 GemHVO vorrangig für den Ausgleich von Fehlbeträgen aus Vorjahren einzusetzen, sofern Fehlbeträge vorhanden sind. Hierbei sind Überschüsse des ordentlichen Ergebnisses grundsätzlich für Fehlbeträge des ordentlichen Ergebnisses einzusetzen und Überschüsse des außerordentlichen Ergebnisses für Fehlbeträge des außerordentlichen Ergebnisses (Prinzip der Ergebnisspaltung).

Eine Ausnahme vom Prinzip der Ergebnisspaltung stellt § 24 Abs. 3 GemHVO dar. Dieser regelt, dass Fehlbeträge des ordentlichen Ergebnisses, sofern keine Rücklagen aus Überschüssen des ordentlichen Ergebnisses für den Ausgleich zur Verfügung stehen, mit dem Überschuss des außerordentlichen Ergebnisses bzw. Rücklagen aus Überschüssen des außerordentlichen Ergebnisses ausgeglichen werden dürfen. Diese Verfahrensweise ist jedoch den strengen Voraussetzungen unterworfen, dass die Überschüsse des außerordentlichen Ergebnisses nicht für die

(a) Finanzierung von unabweisbaren Investitionen oder zur (b) vordringlichen Tilgung von Krediten benötigt werden. Sofern von der Möglichkeit der Verrechnung Gebrauch gemacht wird, ist seitens der Kommune das Vorliegen der Voraussetzungen nachzuweisen.

### **Finanzierung unabweisbarer Investitionen**

Die geplanten und auch die durchgeführten Investitionen der Gemeinde Fischbachtal halten sich auf einem Minimalniveau. Im Berichtsjahr konnten nicht alle angestrebten Projekte umgesetzt werden. Der Zahlungsfluss aus Investitionsstätigkeit beträgt 83.441,95 € geplant waren -96.554,00€. Dieser Betrag war in den geplanten Finanzierungen beinhaltet und somit abgedeckt. Es sind keine unabweisbaren Investitionen angefallen, die nicht finanzierbar waren.

### **vordringliche Tilgung von Krediten**

Im Jahr 2013 wurden die bestehenden Kreditverpflichtungen umfassend dahingehend überprüft, ob eine vorzeitige Rückzahlung möglich und wenn ja auch sinnvoll sei. Es wurde damals festgestellt, dass aufgrund anfallender Vorfälligkeitsentschädigungen die vorzeitige Rückzahlung unwirtschaftlich und somit uninteressant ist. Interessant ist eine vorzeitige Rückzahlung nur, bei Auslaufen der Zinsbindungsfrist und der somit entstehenden Möglichkeit der Rückzahlung. Die Gemeinde Fischbachtal hat in den Jahren 2006 bis 2008 insgesamt drei Photovoltaikanlagen errichtet. Diese befinden sich im Bauhof, im Feuerwehrgerätehaus Niedernhausen und auf dem Campingplatz. Die Anlagen wurden kreditfinanziert, über KfW-Darlehen und über den freien Markt. Für die Anlagen am Feuerwehrhaus/Bauhof wurde eine Zinsbindung von 10 Jahren festgelegt, so dass, im Jahr 2018, eine Rückzahlung des Darlehens von der KfW angeboten wurde. Das schafft der Gemeinde nun die Möglichkeit, den Verbindlichkeitsanteil und auch die Zinsbelastung für die Folgejahre zu reduzieren. Gleichzeitig ergibt sich derzeit der positive Aspekt, dass die Gemeinde keine Verwahrgelder für den Finanzmittelbestand zahlen muss. Der Gemeindevorstand hat in seiner Sitzung vom 29.01.2018 der Rückzahlung zugestimmt. Weiter Kreditablösungen kommen auch in 2022 nicht in Frage.

Nach Prüfung der Voraussetzungen des § 24 (3) GemHVO spricht nichts gegen eine Entnahme der Rücklagen des außerordentlichen Ergebnisses im Jahr 2022.

**Netto-Position**

Bezeichnung	Stand zum 31.12.2022	Stand zum 31.12.2021	Veränderung
<b>Netto-Position</b>	10.631.060,71 €	10.631.060,71 €	0,00 €

Bei der Netto-Position handelt es sich nach § 58 Nr. 22 GemHVO um die sich in der Vermögensrechnung ergebende Differenz zwischen Vermögen und Abgrenzungsposten der Aktivseite und Rücklagen, Sonderposten, Rückstellungen, Verbindlichkeiten und Rechnungsabgrenzungsposten der Passivseite. Sie stellt das Basiskapital der Kommune dar, das bei der Erstellung der Eröffnungsbilanz festgestellt wird.

Die Netto-Position hat sich gegenüber dem Vorjahr nicht verändert.

**Rücklagen**

Bezeichnung	Stand zum 31.12.2022	Stand zum 31.12.2021	Veränderung
Rücklagen aus Überschüssen des ordentlichen Ergebnisses	113.941,84 €	86.730,51 €	27.211,33 €
Rücklagen aus Überschüssen des außerordentlichen Ergebnisses	388.152,37 €	406.107,04 €	-17.954,67 €
Sonderrücklagen	152.840,59 €	209.701,48 €	-56.860,89 €
Stiftungskapital	0,00 €	0,00 €	0,00 €
<b>Summe</b>	<b>654.934,80 €</b>	<b>702.539,03 €</b>	<b>-47.604,23 €</b>

Bei einer Rücklage handelt es sich um einen Bestandteil des Eigenkapitals (§ 58 Nr. 28 GemHVO). Rücklagen unterteilen sich in Rücklagen aus Überschüssen des ordentlichen sowie des außerordentlichen Ergebnisses, Sonderrücklagen und Stiftungskapital.

Zur Deckung des im Berichtsjahr entstandenen Fehlbetrags im ordentlichen Ergebnis wurde der entsprechende Betrag aus den Rücklagen des ordentlichen Ergebnisses entnommen. Der Fehlbetrag im außerordentlichen Ergebnis wurde den Rücklagen des außerordentlichen Ergebnisses entnommen.

Unter den Sonderrücklagen wird das Stiftungskapital der örtlichen, rechtlich unselbstständigen, Stiftungen ausgewiesen.<sup>4</sup>

Bezeichnung	Konto	BilPos	Stand zum 31.12.2022	Stand zum 31.12.2021	Veränderung
Tierwohl Spende	3219200	1.2.3	16.645,90 €	16.645,90 €	0,00 €
Kinderbetreuung Spende	3219200	1.2.3	114.227,76 €	125.056,40 €	-10.828,64 €
Bürgerbus Spende	3219200	1.2.3	15.556,93 €	11.669,18 €	3.887,75 €
Schloss Lichtenberg 450+	3219200	1.2.3	0,00 €	10.250,00 €	-10.250,00 €
Bewirtschaftung Wälder	3213000	1.2.3	6.410,00 €	46.080,00 €	-39.670,00 €
<b>Summe 1.2.3. - Sonderrücklagen</b>			<b>152.840,59 €</b>	<b>209.701,48 €</b>	<b>-56.860,89 €</b>

Stiftungskapital rechtlich selbstständiger Stiftungen ist zum Bilanzstichtag nicht vorhanden.

Der Bestand an Rücklagen hat somit insgesamt um 47.604,23 € abgenommen.

<sup>4</sup> Es existiert in 2022/2023 eine weitere Rücklage „Waldumbau“ unter dem Sachkonto 4892010 in Höhe von 6.410 € zum 31.12.2022. In 2023 wird sie vollständig in Anspruch genommen.

## Ergebnisverwendung

Bezeichnung	Stand zum 31.12.2022	Stand zum 31.12.2021	Veränderung
<b>Ordentlicher Jahresüberschuss / Jahresfehlbetrag</b>	-25.120,92 €	83.320,86 €	-108.441,78 €
-/+ Zuführung/Entnahme Rücklagen aus Überschüssen des o. Ergebnisses	-27.211,33 €	-86.730,51 €	59.519,18 €
-/+ Zuführung/Entnahme Rücklagen aus Überschüssen des ao. Ergebnisses	0,00 €	0,00 €	0,00 €
<b>Außerordentlicher Jahresüberschuss / Jahresfehlbetrag</b>	-17.954,67 €	659,88 €	-18.614,55 €
-/+ Zuführung/Entnahme Rücklagen aus Überschüssen des ao. Ergebnisses	17.954,67 €	-659,88 €	18.614,55 €
<b>Summe</b>	<b>-52.332,25 €</b>	<b>-3.409,65 €</b>	<b>-48.922,60 €</b>

Das Haushaltsjahr 2022 schließt mit einem Fehlbetrag in Höhe von insgesamt 43.075,59 € ab. Dieses Ergebnis setzt sich zusammen aus einem Fehlbetrag im ordentlichen Ergebnis i. H. v. 25.120,92 € und einem Fehlbetrag im außerordentlichen Ergebnis i. H. v. 17.954,67 €.

### 5.3.6 Sonderposten

Bezeichnung	Stand zum 31.12.2022	Stand zum 31.12.2021	Veränderung
Zuweisungen vom öffentlichen Bereich	1.859.460,11 €	1.801.633,77 €	57.826,34 €
Zuschüsse vom nicht öffentlichen Bereich	3.066.481,07 €	3.168.843,74 €	-102.362,67 €
Investitionsbeiträge	467.080,69 €	522.740,93 €	-55.660,24 €
Sonderposten für den Gebührenaussgleich	0,00 €	0,00 €	0,00 €
Sonderposten für Umlagen nach § 37 Abs. 3 FAG	0,00 €	0,00 €	0,00 €
Sonstige Sonderposten	0,00 €	0,00 €	0,00 €
<b>Summe</b>	<b>5.393.021,87 €</b>	<b>5.493.218,44 €</b>	<b>-100.196,57 €</b>

Entsprechend dem Saldierungsverbot nach § 38 Abs. 2 GemHVO sind Investitionszuwendungen, die die Kommune erhält, nicht von den Anschaffungs- oder Herstellungskosten abzusetzen, sondern als eigenständiger Sonderposten, der bilanziell zwischen Eigen- und Fremdkapital angesiedelt ist, zu passivieren. Der Sonderposten (Passiva) stellt somit eine Gegenposition zu dem Vermögensgegenstand (Aktiva) dar, der mit Hilfe der Zuwendung finanziert wurde.

Die Auflösung eines Sonderpostens erfolgt dabei korrespondierend zur Abschreibung des entsprechenden Vermögensgegenstandes. Als Ausnahmeregelung ist nach § 38 Abs. 4 Satz 2 GemHVO die Bildung eines pauschalen Sonderpostens möglich. Dieser wird keinem Vermögensgegenstand zugeordnet, sondern über einen Zeitraum von zehn Jahren ertragswirksam aufgelöst, insofern besteht also keine Konnexität. Die Bildung des pauschalen Sonderpostens soll jedoch nur dann durchgeführt werden, wenn eine direkte Zuordnung zu einem bestimmten Vermögensgegenstand nicht möglich bzw. mit einem unverhältnismäßig hohen Aufwand verbunden ist, z. B. bei Investitionspauschalen.

Gemeinde Fischbachtal, Jahresabschluss zum 31.12.2022  
**Gemeinde Fischbachtal**

**Zusammensetzung der Zuweisungen vom öffentlichen Bereich**

		<b>31.12.2022</b>	<b>31.12.2021</b>
3600100	SoPo aus Zuweisungen vom Bund	15.000,00 €	0,00 €
3601000	SoPo aus Zuweisungen vom Land	1.709.039,74 €	1.633.240,12 €
3602000	SoPo aus Zuweisungen von Gemeinden	16.328,53 €	19.664,32 €
3603000	SoPo aus Zuweisungen von Zweckverbänden	0,00 €	0,00 €
3604000	SoPo aus Zuweisungen von gesetzl. Soz. Vers.	23.777,42 €	40.501,80 €
3605000	SoPo Zusch.verbunde.Unterneh. Sonderverm. Beteil.	0,00 €	0,00 €
3609480	SoPo 0948 Investitionszuschüsse Kanal	0,00 €	0,00 €
3609490	SoPo 0949 Investitionszuschüsse Wasser	0,00 €	0,00 €
3621000	SoPo aus pausch.Investitionszuweisungen vom Land	13.515,00 €	27.014,00 €
3622000	SOPO aus pausch.Investzuweisungen von Gemeinden/GV	5.576,60 €	5.810,58 €
3640100	SoPo aus bed.rückzahlb.Zuweisungen f.Invest. vom Bund	45.142,54 €	42.527,48 €
3641000	SoPo aus Investitionszuw. vom Land (Fehlbelegung)	15.571,98 €	16.357,12 €
3641990	Sonderinvestitionsprogramm vom Land (Tilg.Land)	14.745,14 €	15.439,40 €
3642000	SOPO aus bed. Rückzahlb.Zuweis. f Invest von Gemei	763,16 €	1.078,95 €
	<b>Summe</b>	<b>1.859.460,11 €</b>	<b>1.801.633,77 €</b>

Insgesamt hat sich diese Bilanzposition um -100.196,57 € verändert, da die Zuschüsse vom öffentlichen Bereich im Haushaltsjahr niedriger ausgefallen sind als die Zuschussauflösung insgesamt.

**5.3.7 Rückstellungen**

Nach § 39 GemHVO sind für vor dem Bilanzstichtag entstandene und vorangegangenen Haushaltsjahren zuzurechnende Verpflichtungen, die dem Grunde und/oder der Höhe nach zum Abschlussstichtag noch nicht genau feststehen, Rückstellungen zu bilden, sofern eine Inanspruchnahme aufgrund objektiver und erkennbarer Tatsachen wahrscheinlich ist. Mit dem Ausweis von Rückstellungen werden zum Zeitpunkt der Bildung noch ungewisse Verbindlichkeiten der Rechnungsperiode zugeordnet, in der sie wirtschaftlich verursacht wurden. Es liegt daher in der Natur der Sache, dass es sich bei Rückstellungen um geschätzte Beträge handelt.

Bezeichnung	Stand zum 31.12.2022	Stand zum 31.12.2021	Veränderung
Rückstellungen für Pensionen und ähnliche Verpflichtungen	1.679.108,00 €	2.089.713,00 €	-410.605,00 €
Rückstellungen für Finanzausgleich und Steuerschuldverhältnisse	0,00 €	0,00 €	0,00 €
Rückstellungen für die Rekultivierung und Nachsorge von Deponien	0,00 €	0,00 €	0,00 €
Rückstellungen für die Sanierung von Altlasten	0,00 €	0,00 €	0,00 €
Sonstige Rückstellungen	0,00 €	12.688,60 €	-12.688,60 €
<b>Summe</b>	<b>1.679.108,00 €</b>	<b>2.102.401,60 €</b>	<b>-423.293,60 €</b>

Die Versorgungskasse Darmstadt berechnet die Pensionsrückstellungen mit Hilfe des EDV-Programms „HAESSLER Pensionsrückstellung HPR 6“ der Firma HAESSLER Information GmbH. Dem Programm liegen als Rechengrundlagen die Richttafeln 2018 G der Heubeck Richttafeln GmbH zugrunde, die für versicherungsmathematische Hochrechnungen allgemein anerkannt sind.

Gemäß § 41 Abs. 6 GemHVO wurde für die Berechnung des Teilwerts ein Rechnungszinsfuß von 5,50 % angesetzt, wie er im Übrigen auch für die Steuerbilanz verbindlich vorgeschrieben ist. Ist der nach § 41 Abs. 6 GemHVO anzuwendende Rechnungszinsfuß für Pensionsrückstellungen (5,50 %) höher als der von der Deutschen Bundesbank bekanntgegebene Abzinsungssatz nach § 253 Abs. 2 HGB (10-Jahresdurchschnitt), sind die sich daraus ergebenden höheren Rückstellungswerte im Anhang zum Jahresabschluss anzugeben (Hinweise zu § 39 GemHVO Tz. 4, StAnz. 6/2013 S. 222).

Der von der Deutschen Bundesbank bekanntgegebene Abzinsungssatz beträgt zum Bilanzstichtag 2,71% und ist damit niedriger als der Rechnungszinsfuß nach § 41 Abs. 6 GemHVO.

Hieraus ergibt sich folgende Vergleichsrechnung:

Pensionsrückstellungen nach dem Teilwertverfahren	6,00%	1.458.499,00 €
Pensionsrückstellungen nach 10-Jahres-Durchschnitt	2,71%	2.304.016,00 €
<b>Differenzbetrag:</b>		<b>845.517,00 €</b>

Die Unterposition *sonstige Rückstellungen* betrifft hauptsächlich Rückstellungen für geschätzten Kosten der Jahresabschlusserstellung sowie die Kosten der noch ausstehenden Prüfungen vorangegangener Jahresabschlüsse. Daneben sind hierin auch Rückstellungen für die Vereinsförderung enthalten.

Bzgl. der Erläuterung zur Veränderung der Rückstellungen im Haushaltsjahr 2022 wird auf den unter Punkt 5.6 (Übersichten) beigefügten Rückstellungsspiegel verwiesen.

### 5.3.8 Verbindlichkeiten

Eine Verbindlichkeit ist der Anspruch eines Dritten aus einem Schuldverhältnis. Das Schuldverhältnis kann aufgrund öffentlich-rechtlicher oder privatrechtlicher Grundlage bestehen. Der Wertansatz erfolgt zum voraussichtlichen Rückzahlungsbetrag. Im Gegensatz zu den Rückstellungen stellen Verbindlichkeiten Verpflichtungen dar, die zum Abschlussstichtag dem Grunde und der Höhe nach feststehen.

Bezeichnung	Stand zum 31.12.2022	Stand zum 31.12.2021	Veränderung
Anleihen	0,00 €	0,00 €	0,00 €
<b>Verbindlichkeiten aus Kreditaufnahmen</b>	<b>543.338,30 €</b>	<b>431.667,26 €</b>	<b>111.671,04 €</b>
davon gegenüber Kreditinstituten	505.725,39 €	381.867,53 €	123.857,86 €
davon gegenüber öffentlichen Kreditgebern	37.612,91 €	49.799,73 €	-12.186,82 €
davon gegenüber sonstigen Kreditgebern	0,00 €	0,00 €	0,00 €
Verbindlichkeiten aus Kreditaufnahmen für die Liquiditätssicherung	0,00 €	0,00 €	0,00 €
Verbindlichkeiten aus kreditähnlichen Rechtsgeschäften	0,00 €	0,00 €	0,00 €
Verb. Zuweisungen, Tranferl. Investzuw., bes. Finanzausgaben	7.618,60 €	-190.698,29 €	198.316,89 €
Verbindlichkeiten aus Lieferungen und Leistungen	100.427,27 €	144.958,34 €	-44.531,07 €
Verbindlichkeiten aus Steuern und steuerähnliche Abgaben	0,00 €	0,00 €	0,00 €
Verbind gg. verbundene Unternehmen, Sondervermögen, Beteiligungen	30.191,73 €	224.884,87 €	-194.693,14 €
Sonstige Verbindlichkeiten	26.374,48 €	47.404,20 €	-21.029,72 €
<b>Summe</b>	<b>707.950,38 €</b>	<b>658.216,38 €</b>	<b>49.734,00 €</b>

Da aufgrund des Bruttoprinzips Forderungen und Verbindlichkeiten jeweils unsaldiert auszuweisen sind, werden negative Verbindlichkeiten (debitorische Kreditoren) zum Bilanzstichtag als Forderungen und negative Forderungen (kreditorische Debitoren) zum Bilanzstichtag als Verbindlichkeiten ausgewiesen. Für weitere Informationen zur Verbindlichkeiten Struktur wird auf die unter Punkt 5.6 (Übersichten) beigefügte Verbindlichkeiten Übersicht verwiesen.

#### **Verbindlichkeiten aus Kreditaufnahmen**

Die Verbindlichkeiten gegenüber Kreditinstituten beinhalten ausschließlich Investitionskredite zur Finanzierung des Anlagevermögens. Diese sind als Einzelübersicht unter Punkt 5.6.7 Darlehensübersicht aufgelistet

#### **Verbindlichkeiten aus Zuweisungen und Zuschüssen, Transferleistungen und Investitionszuweisungen und -zuschüssen, Investitionsbeiträgen**

Diese Position beinhaltet hauptsächlich Erstattungen an Träger von Kinderbetreuungseinrichtungen außerhalb des Gemeindegebietes 2022 (Landesförderung zur Freistellung vom Kindergartenbeitrag), sowie den dazugehörigen Betriebskostenausgleich zur Kinderbetreuung. Zusätzlich sind in den Positionen noch Vereinsförderungen und Unterstützungen Ferienspiele enthalten.

#### **Verbindlichkeiten aus Lieferungen und Leistungen**

Der hier ausgewiesene Betrag betrifft Leistungen, die wirtschaftlich dem Abschlussjahr zuzuordnen sind, zum Bilanzstichtag jedoch noch nicht bezahlt waren.

#### **Verbindlichkeiten gegenüber verbundenen Unternehmen und gegenüber Unternehmen, mit denen ein Beteiligungsverhältnis besteht, und Sondervermögen**

Diese Position besteht im Wesentlichen aus dem Anteil am negativen Eigenkapital (Betrag 27.991,73 €) der Beteiligung am Zweckverband der Gemeinschaftskasse der Gemeinden des Landkreises Darmstadt-Dieburg. Diese ursprünglich hierfür gebildete Rückstellung wurde mit Beschluss der Vorstandsvorsitzung vom 26.02.2015 zum 01.04.2014 auf das Konto 4690007 sonstige Verbindlichkeiten gegenüber Beteiligungen und Zweckverbänden umgebucht und wird über einen Zeitraum von 20 Jahren zinslos ausgeglichen.

Des Weiteren sind enthalten die Förderung „Vergiss-mein-nicht“ für die Demenzgruppe (2.200,00 €).

#### **Sonstige Verbindlichkeiten**

Unter den sonstigen Verbindlichkeiten sind im Wesentlichen Lohnsteuerverbindlichkeiten gegenüber dem Finanzamt sowie die zum Bilanzstichtag bestehenden Verbindlichkeiten aus Durchlaufgeldern (z.B. Mietkautionen) enthalten.

### 5.3.9 Passive Rechnungsabgrenzungsposten

Nach § 45 Abs.2 GemHVO sind als Rechnungsabgrenzungsposten auf der Passivseite vor dem Abschlussstichtag erhaltenen Einzahlungen auszuweisen, soweit sie Ertrag für eine bestimmte Zeit nach diesem Tag darstellen.

Bezeichnung	Stand zum 31.12.2022	Stand zum 31.12.2021	Veränderung
Passive Rechnungsabgrenzungen aus Lieferungen und Leistungen	11.600,00 €	11.600,00 €	0,00 €
Passive Rechnungsabgrenzungen aus Zuweisungen und Zuschüsse	0,00 €	0,00 €	0,00 €
Sonstige Passive Rechnungsabgrenzungen	0,00 €	0,00 €	0,00 €
Passive Rechnungsabgrenzungen Grabnutzungsgebühren	580.239,52 €	509.889,79 €	70.349,73 €
Passive Rechnungsabgrenzungen Überzahlungen	37,80 €	35,40 €	2,40 €
<b>Summe</b>	<b>591.877,32 €</b>	<b>521.525,19 €</b>	<b>70.352,13 €</b>

Die zum Abschlussstichtag ausgewiesenen passiven Rechnungsabgrenzungsposten bestehen fast ausschließlich aus im Voraus erhaltenen Grabnutzungsgebühren.

Bei den passiven Rechnungsabgrenzungen aus Lieferung und Leistung handelt es sich um die Einbuchung der Pacht von Glasfaser 2021 die über 30 Jahre aufgelöst wird. Im Jahr 2022 wurde die Auflösung versäumt und wird zum 01.01.2023 nachgeholt.

Insgesamt hat sich diese Position gegenüber dem Vorjahr um 70.352,13 € verändert, was darauf zurückzuführen ist, dass die Zugänge im Haushaltsjahr höher ausgefallen sind als die Auflösungen

#### **5.4 Erläuterungen zur Ergebnisrechnung**

In der Ergebnisrechnung sind gemäß § 46 Abs. 1 GemHVO die dem Haushaltsjahr zuzurechnenden Erträge und Aufwendungen gegenüberzustellen. Sie entspricht der handelsrechtlichen Gewinn- und Verlustrechnung. Die Gegenüberstellung der Jahresergebnisse mit den fortgeschriebenen Ansätzen lässt erkennen, in welchem Umfang die Haushaltsplanung realisiert werden konnte. Außerdem ermöglicht die Ergebnisrechnung eine Beurteilung der Ertragskraft der Kommune.

Dabei können die fortgeschriebenen Planansätze neben den ursprünglichen Haushaltsansätzen des Ergebnishaushalts nach §§ 98, 100 HGO und 19 bis 21 GemHVO grundsätzlich auch Planwerte eines Nachtragshaushalts, über- oder außerplanmäßig bereitgestellte Ermächtigungen, aus dem Vorjahr übertragene Haushaltsreste oder Budgetverschiebungen im Rahmen von Zweckbindung und Deckungsfähigkeit enthalten.

5.4.1 Übersicht der Ergebnisstruktur<sup>5</sup>

GuV-Position	2022	2021	Veränderung	
	TEUR	TEUR	absolut	relativ
1 - Privatrechtliche Leistungsentgelte	122	180	-58	-32
2 - Öffentlich-rechtliche Leistungsentgelte	952	960	-8	-1
3 - Kostenersatzleistungen und -erstattungen	65	56	9	16
4 - Bestandsveränderungen und aktivierte Eigenleistungen	4	43	-39	-91
5 - Steuern und steuerähnliche Erträge einschließlich Erträge	2.598	2.655	-57	-2
6 - Erträge aus Transferleistungen	125	104	21	20
7 - Erträge aus Zuweisungen und Zuschüssen für laufende Zwecke und allgemeine Umlagen	1.363	1.283	80	6
8 - Erträge aus der Auflösung von Sonderposten aus Investitionszuweisungen, -zuschüssen und Investitionsbeiträgen	343	332	11	3
9 - Sonstige ordentliche Erträge	1.094	109	985	904
<b>10 - Summe der ordentlichen Erträge (Nr. 1 bis 9)</b>	<b>6.665</b>	<b>5.723</b>	<b>942</b>	<b>16</b>
11 - Personalaufwendungen	1.099	1.038	61	6
12 - Versorgungsaufwendungen	803	222	581	262
13 - Aufwendungen für Sach- und Dienstleistungen	962	897	65	7
14 - Abschreibungen	638	541	97	18
15 - Aufwendungen für Zuweisungen und Zuschüsse sowie besondere Finanzaufwendungen	800	672	128	19
16 - Steueraufwendungen einschl. Aufwendungen aus gesetzlichen Umlageverpflichtungen	2.400	2.287	113	5
17 - Transferaufwendungen	0	0	0	0
18 - Sonstige ordentliche Aufwendungen	9	10	-1	-10
<b>19 - Summe der ordentlichen Aufwendungen (Nr. 11 bis 18)</b>	<b>6.711</b>	<b>5.667</b>	<b>1.044</b>	<b>18</b>
<b>20 - Verwaltungsergebnis (Nr. 10 ./ Nr. 19)</b>	<b>-46</b>	<b>56</b>	<b>-102</b>	<b>-182</b>
21 - Finanzerträge	30	39	-9	-23
22 - Zinsen und andere Finanzaufwendungen	9	11	-2	-18
<b>23 - Finanzergebnis (Nr. 21 ./ Nr. 22)</b>	<b>21</b>	<b>27</b>	<b>-6</b>	<b>-22</b>
<b>24 - Gesamtbetrag der ordentlichen Erträge (Nr. 10 und Nr. 21)</b>	<b>6.695</b>	<b>5.761</b>	<b>934</b>	<b>16</b>
<b>25 - Gesamtbetrag der ordentlichen Aufwendungen (Nr. 19 und Nr. 22)</b>	<b>6.720</b>	<b>5.678</b>	<b>1.042</b>	<b>18</b>
<b>26 - Ordentliches Ergebnis (Nr. 24 und Nr. 25)</b>	<b>-25</b>	<b>83</b>	<b>-108</b>	<b>-130</b>
27 - Außerordentliche Erträge	7	1	6	600
28 - Außerordentliche Aufwendungen	25	0	25	0
<b>29 - Außerordentliches Ergebnis (Nr. 25 ./ Nr. 26)</b>	<b>-18</b>	<b>1</b>	<b>-19</b>	<b>-1.900</b>
<b>30 - Jahresergebnis (Nr. 24 und Nr. 27)</b>	<b>-43</b>	<b>84</b>	<b>-127</b>	<b>-151</b>

<sup>5</sup> Aufgrund der Rundung auf volle tausend Euro können Differenzen zu den sich mathematisch exakt ergebenden Werten auftreten.

## 5.4.2 Erläuterung des ordentlichen Ergebnisses

### Ordentliche Erträge

#### Privatrechtliche Leistungsentgelte

Bezeichnung	Ergebnis 2022	Ergebnis 2021	Veränderung
Umsatzerlöse aus der Überlassung von Gebäuden und Räumen	30.005,11 €	30.005,11 €	0,00 €
Umsatzerlöse aus der Überlassung von Rechten	15.527,75 €	9.264,75 €	6.263,00 €
Umsatzerlöse aus der sonstigen Nutzung von Vermögen und Rechten	6.666,50 €	6.375,00 €	291,50 €
Umsatzerlöse aus Handelswaren	70.032,06 €	134.297,07 €	-64.265,01 €
Sonstige Umsatzerlöse	0,00 €	0,00 €	0,00 €
<b>Summe</b>	<b>122.231,42 €</b>	<b>179.941,93 €</b>	<b>-57.710,51 €</b>

Die Erträge aus privatrechtlichen Leistungsentgelten sind gegenüber dem Vorjahr gestiegen. Unter den *Umsatzerlösen aus der Überlassung von Gebäuden und Räumen* sind hauptsächlich die Einnahmen aus dem Pachtzins des Campingplatzes (30.000,00 €).

Bei der Position *Umsatzerlöse aus der Überlassung von Rechten* handelt es sich im Wesentlichen um die Standgebühren des Adventsmarkts.

Die Position *Umsatzerlöse aus der sonstigen Nutzung von Vermögen und Rechten* hat sich gegenüber dem Vorjahr nur leicht verändert.

Die *Umsatzerlöse aus Handelswaren* betreffen hauptsächlich Umsätze aus dem Verkauf von Holz, die vom Holzkontor Darmstadt-Dieburg Offenbach (AÖR) mit Sitz in Groß-Umstadt abgewickelt werden.

Insgesamt hat sich das Ergebnis in diesem Bereich gegenüber dem Vorjahr um -57.710,51 € (-32 %) verändert.

#### Öffentlich-rechtliche Leistungsentgelte

Bezeichnung	Ergebnis 2022	Ergebnis 2021	Veränderung
Öffentlich-rechtliche Verwaltungsgebühren	69.575,84 €	83.513,09 €	-13.937,25 €
Öffentlich-rechtliche Benutzungsgebühren	881.931,35 €	876.563,87 €	5.367,48 €
Erträge aus Bußgeldern und Verwarnungen	0,00 €	95,00 €	-95,00 €
<b>Summe</b>	<b>951.507,19 €</b>	<b>960.171,96 €</b>	<b>-8.664,77 €</b>

Die Erträge aus öffentlich-rechtlichen Leistungsentgelten sind gegenüber dem Vorjahr gesunken. Die Erträge entfallen hauptsächlich auf *öffentlich-rechtliche Benutzungsgebühren*, worunter insbesondere Schmutzwassergebühren (290.941,40 €), Wassergebühren (277.145,34 €) sowie versiegelte Fläche (150.742,28 €) fallen.

Insgesamt hat sich das Ergebnis in diesem Bereich gegenüber dem Vorjahr um -8.664,77 € (-1 %) verändert.

### Kostenersatzleistungen und -erstattungen

Bezeichnung	Ergebnis 2022	Ergebnis 2021	Veränderung
Kostenerstattungen vom Bund	1.603,71 €	0,00 €	1.603,71 €
Kostenerstattungen vom Land	6.302,35 €	5.868,68 €	433,67 €
Kostenerstattungen von Gemeinden (GV)	0,00 €	448,80 €	-448,80 €
Kostenerstattungen von Zweckverbänden und dergl.	22.164,96 €	19.594,02 €	2.570,94 €
Kostenerstattungen von sonstigem öffentlichen Bereich	5.934,37 €	0,00 €	5.934,37 €
Kostenerstattungen von verbundenen Unternehmen, Sondervermögen und Beteiligungen	0,00 €	0,00 €	0,00 €
Kostenerstattungen von sonstigen öffentlichen Sonderrechnungen	0,00 €	0,00 €	0,00 €
Kostenerstattungen von privaten Unternehmen	0,00 €	269,45 €	-269,45 €
Kostenerstattungen von übrigen Bereichen	8.263,60 €	28.989,54 €	-20.725,94 €
Andere Kostenersatzleistungen und -erstattungen	20.400,00 €	847,16 €	19.552,84 €
<b>Summe</b>	<b>64.668,99 €</b>	<b>56.017,65 €</b>	<b>8.651,34 €</b>

Die Erträge aus Kostenersatzleistungen und -erstattungen sind gegenüber dem Vorjahr gestiegen.

Der wertmäßig größte Anteil ist im Bereich *Kostenerstattungen von Zweckverbänden und dergl.* hier zählen insbesondere die Kostenerstattungen für den Bereich der Müllbeseitigung und des Zweckverbandes für Abfallwirtschaft (ZAW).

Bei den *Kostenerstattungen vom Bund* handelt es sich um die Wahlkostenerstattung Bundestag 2021.

Die *Kostenerstattungen vom Land* beinhalten hauptsächlich die Erstattungen des Landes Bau und Immobilien für die Betreuung des Schlosses Lichtenberg.

Die enthaltenen *Kostenerstattungen vom sonstigen öffentlichen Bereich* betreffen Kostenerstattungen von Sozialversicherungen.

*Kostenerstattungen von privaten Unternehmen* sind im Berichtsjahr keine angefallen.

Die Erträge aus *Kostenerstattungen von übrigen Bereichen* beziehen sich auf Beiträge für den Strom des 34. Adventsmarkt und die Vermietung vom Bürgerhaus sowie der Zirkus Workshop und Ferienspiele.

Der Bereich *andere Kostenersatzleistungen und -erstattungen* enthält im Berichtsjahr lediglich zwei Kostenerstattungen für die Flüchtlinge der Ukraine.

Insgesamt hat sich das Ergebnis in diesem Bereich gegenüber dem Vorjahr um 8.651,34 € (16 %) verändert.

**Bestandsveränderungen und aktivierte Eigenleistungen**

Bezeichnung	Ergebnis 2022	Ergebnis 2021	Veränderung
Bestandsveränderungen an unfertigen Erzeugnissen und nicht abgerechneten Leistungen	0,00 €	0,00 €	0,00 €
Bestandsveränderungen an fertigen Erzeugnissen	0,00 €	0,00 €	0,00 €
Aktivierte Eigenleistungen	4.215,90 €	42.986,62 €	-38.770,72 €
<b>Summe</b>	<b>4.215,90 €</b>	<b>42.986,62 €</b>	<b>-38.770,72 €</b>

Als aktivierte Eigenleistung versteht man den Wert selbst erstellter Vermögensgegenstände, die nicht verkauft, sondern selbst genutzt und daher auch in der Bilanz aktiviert werden.

Im Berichtsjahr konnte die Gemeinde Eigenleistung aktivieren. Die Personalkosten i. H. v 4.215,90 € werden dem Anlagegut zugeschrieben und aktiviert. Diese resultieren aus dem Spielplatz des Wiesenpfades. In der Ergebnisrechnung wirkt sich dies positiv ertragswirksam aus.

**Steuern und steuerähnliche Erträge einschließlich Erträge aus gesetzlichen Umlagen**

Bezeichnung	Ergebnis 2022	Ergebnis 2021	Veränderung
Gemeindeanteil an der Einkommensteuer	1.903.346,42 €	1.890.587,89 €	12.758,53 €
Gemeindeanteil an der Umsatzsteuer	44.565,25 €	67.192,87 €	-22.627,62 €
Grundsteuer A	10.044,12 €	10.091,20 €	-47,08 €
Grundsteuer B	346.832,33 €	359.021,07 €	-12.188,74 €
Gewerbsteuer	276.378,50 €	312.049,33 €	-35.670,83 €
Grunderwerbsteuer	0,00 €	0,00 €	0,00 €
Andere Steuern	16.768,22 €	16.466,95 €	301,27 €
Erträge aus Umlagen	0,00 €	0,00 €	0,00 €
Steuerähnliche Abgaben	0,00 €	0,00 €	0,00 €
<b>Summe</b>	<b>2.597.934,84 €</b>	<b>2.655.409,31 €</b>	<b>-57.474,47 €</b>

Die Position *Gemeindeanteil an der Einkommensteuer und andere Steuern* sind gegenüber dem Vorjahr gestiegen.

Alle weiteren Positionen sind gegenüber dem Vorjahr gesunken.

Insgesamt hat sich das Ergebnis in diesem Bereich gegenüber dem Vorjahr um -57.474,47 € (-2 %) verändert.

**Erträge aus Transferleistungen**

Bezeichnung	Ergebnis 2022	Ergebnis 2021	Veränderung
Ersatz von sozialen Leistungen außerhalb von Einrichtungen	14,81 €	25,20 €	-10,39 €
Ersatz von sozialen Leistungen in Einrichtungen	0,00 €	0,00 €	0,00 €
Aufgabenbezogene Leistungsbeteiligung	0,00 €	0,00 €	0,00 €
Leistungen des Landes aus der Umsetzung des 4. Gesetzes für moderne Dienstleistungen am Arbeitsmarkt	0,00 €	0,00 €	0,00 €
Ausgleichsleistungen nach dem Familienleistungsausgleich	124.816,79 €	104.299,76 €	20.517,03 €
Erstattung von sozialen Leistungen vom öffentlichen Bereich	0,00 €	0,00 €	0,00 €
Sonstige Ersätze sozialer Leistungen	0,00 €	0,00 €	0,00 €
<b>Summe</b>	<b>124.831,60 €</b>	<b>104.324,96 €</b>	<b>20.506,64 €</b>

Der Gemeindeanteil für den Familienausgleich hat sich gegenüber dem Vorjahr um 20.517,03 € verändert.

Insgesamt hat sich das Ergebnis in diesem Bereich gegenüber dem Vorjahr um 20.506,64 € verändert.

**Erträge aus Zuweisungen und Zuschüssen für laufende Zwecke und allgemeine Umlagen**

Bezeichnung	Ergebnis 2022	Ergebnis 2021	Veränderung
Erträge aus allgemeinen Zuweisungen und Zuschüssen	1.201.256,10 €	1.096.029,00 €	105.227,10 €
Sonstige Zuweisungen und Zuschüsse	444,00 €	24.770,10 €	-24.326,10 €
Zuweisungen und Zuschüsse für laufende Zwecke	160.961,25 €	161.886,16 €	-924,91 €
Schuldendiensthilfen	0,00 €	0,00 €	0,00 €
<b>Summe</b>	<b>1.362.661,35 €</b>	<b>1.282.685,26 €</b>	<b>79.976,09 €</b>

Die *Erträge aus allgemeinen Zuweisungen und Zuschüssen* liegen über dem Vorjahreswert. Dies ist insbesondere auf hohe Schlüsselzuweisungen und gestiegene sonst allgemeine Finanzzuweisung des Landes zurückzuführen.

Die Position *sonstige Zuweisungen und Zuschüsse* ist im Berichtsjahr gesunken.

Die Erträge aus *Zuweisungen und Zuschüssen für laufende Zwecke* ist gegenüber dem Vorjahr nur leicht gesunken.

Die Position *Schuldendiensthilfe* ist im Berichtsjahr nicht enthalten.

Insgesamt hat sich das Ergebnis in diesem Bereich gegenüber dem Vorjahr um 79.976,09 € (6 %) verändert.

### Erträge aus der Auflösung von Sonderposten aus Investitionszuweisungen, -zuschüssen und Investitionsbeiträgen

Bezeichnung	Ergebnis 2022	Ergebnis 2021	Veränderung
Erträge aus der Auflösung von Sonderposten aus Investitionszuweisungen vom öffentlichen Bereich	142.389,39 €	142.733,53 €	-344,14 €
Erträge aus der Auflösung von Sonderposten aus Investitionszuschüssen vom nicht öffentlichen Bereich	142.891,31 €	131.154,89 €	11.736,42 €
Erträge aus der Auflösung von Sonderposten aus Investitionsbeiträgen	57.791,30 €	57.781,46 €	9,84 €
Erträge aus der Auflösung von sonstigen Sonderposten aus Investitionen	0,00 €	0,00 €	0,00 €
<b>Summe</b>	<b>343.072,00 €</b>	<b>331.669,88 €</b>	<b>11.402,12 €</b>

Die Erträge aus der Auflösung von Sonderposten liegen über dem Vorjahreswert, da durch Zugänge im Berichtsjahr auch eine höhere Auflösung stattfand. Die Sonderposten werden zur Finanzierung von Anlagevermögen verwendet und korrespondierend zu den Abschreibungen ratierlich aufgelöst.

Insgesamt hat sich das Ergebnis in diesem Bereich gegenüber dem Vorjahr um 11.402,12 € verändert.

### Sonstige ordentliche Erträge

Bezeichnung	Ergebnis 2022	Ergebnis 2021	Veränderung
Nebenerlöse	77.080,33 €	92.936,93 €	-15.856,60 €
Erträge aus Schadensersatzleistungen	0,00 €	4.887,99 €	-4.887,99 €
Erträge aus der Veräußerung von Wertpapieren des Umlaufvermögens	0,00 €	0,00 €	0,00 €
Erträge aus der Veräußerung von Finanzderivaten	0,00 €	0,00 €	0,00 €
Erträge aus der Herabsetzung und Auflösung von Rückstellungen (außer Instandhaltungsrückstellungen)	1.005.424,00 €	0,00 €	1.005.424,00 €
Andere sonstige betriebliche Erträge	11.445,95 €	11.564,85 €	-118,90 €
<b>Summe</b>	<b>1.093.950,28 €</b>	<b>109.389,77 €</b>	<b>984.560,51 €</b>

Die Position *Nebenerlöse* enthält hauptsächlich Erträge aus Konzessionsabgaben (59.200,00 €), Erlöse aus Vermietung und Verpachtung (3.295,58 €), sowie Nebenerlöse Stromverkauf Photovoltaik (14.464,75 €).

Die *Erträge aus der Herabsetzung und Auflösung von Rückstellungen* beinhalten die Auflösungen Speckhardt, W. sowie RS Revision.

Die Position *Andere sonstige betriebliche Erträge* liegt über dem Vorjahreswert. Diese Position beinhaltet die Erträge aus der Abwicklung von Baumaßnahmen (873,47 €) und Erträge aus Spenden für laufende Zwecke (9.839,22 €).

Insgesamt hat sich das Ergebnis in diesem Bereich gegenüber dem Vorjahr um 984.560,51 € (904 %) verändert.

## Ordentliche Aufwendungen

### Personalaufwendungen

Bezeichnung	Ergebnis 2022	Ergebnis 2021	Veränderung
Entgelte Arbeitnehmer	806.983,15 €	762.288,81 €	44.694,34 €
Bezüge Beamte	101.927,21 €	100.035,96 €	1.891,25 €
Arbeitgeberanteil zur Sozialversicherung Entgeltbereich	165.899,37 €	152.415,01 €	13.484,36 €
Sonstige personalbezogene Zahlungen an Sozialversicherungsträger	122,50 €	1.540,00 €	-1.417,50 €
Beiträge zur Berufsgenossenschaft und Unfallversicherung	17.513,46 €	12.877,65 €	4.635,81 €
Zukunftssicherung / Zusatzversorgung Entgeltbereich	0,00 €	0,00 €	0,00 €
Sonstige Aufwendungen für Altersversorgung	0,00 €	0,00 €	0,00 €
Beihilfen und Unterstützungsleistungen an aktive Beamte und Arbeitnehmer	1.587,68 €	2.598,97 €	-1.011,29 €
Sonstige Personalaufwendungen	4.750,96 €	6.713,03 €	-1.962,07 €
<b>Summe</b>	<b>1.098.784,33 €</b>	<b>1.038.469,43 €</b>	<b>60.314,90 €</b>

Durch einige personelle Veränderungen unter anderem, dass die Gemeinde ihren Personalengpass aus dem letzten Jahr wieder aufholen konnte steigt das Entgelt der Beschäftigten insgesamt in 2022.

Insgesamt hat sich das Ergebnis in diesem Bereich gegenüber dem Vorjahr um 60.314,90 € (6 %) verändert.

### Versorgungsaufwendungen

Bezeichnung	Ergebnis 2022	Ergebnis 2021	Veränderung
Versorgungsbezüge	25.701,97 €	44.227,10 €	-18.525,13 €
Aufwendungen an Pensions- und Unterstützungskassen	173.872,57 €	163.803,85 €	10.068,72 €
Zuführung zu Pensions- und Beihilfenrückstellungen	603.249,00 €	13.514,00 €	589.735,00 €
<b>Summe</b>	<b>802.823,54 €</b>	<b>221.544,95 €</b>	<b>581.278,59 €</b>

Die Versorgungsaufwendungen sind gegenüber dem Vorjahr gestiegen, hier sind insbesondere die im Vergleich zum Vorjahr deutlich höhere ausgefallenen Zuführungen zu den Pensionsrückstellungen zu nennen (Zuführung Speckhardt, S.).

Insgesamt hat sich das Ergebnis in diesem Bereich gegenüber dem Vorjahr um 581.278,59 € (262 %) verändert.<sup>6</sup>

<sup>6</sup> Durch die Veränderungen in den Beamtenverhältnissen waren diese enormen Abweichungen allerdings Ausnahmefälle.

**Aufwendungen für Sach- und Dienstleistungen**

Bezeichnung	Ergebnis 2022	Ergebnis 2021	Veränderung
Aufwendungen für Material, Energie und sonstige verwaltungswirtschaftliche Tätigkeit	412.959,57 €	358.544,92 €	54.414,65 €
Aufwendungen für bezogene Leistungen	329.068,82 €	340.319,13 €	-11.250,31 €
Aufwendungen für die Inanspruchnahme von Rechten und Diensten	66.978,93 €	56.150,91 €	10.828,02 €
Aufwendungen für Kommunikation, Dokumentation, Information, Reisen, Werbung	96.336,91 €	100.098,59 €	-3.761,68 €
Aufwendungen für Beiträge und Sonstiges sowie Wertkorrekturen	56.961,75 €	41.620,81 €	15.340,94 €
<b>Summe</b>	<b>962.305,98 €</b>	<b>896.734,36 €</b>	<b>65.571,62 €</b>

Die *Aufwendungen für Material, Energie und sonstige verwaltungswirtschaftliche Tätigkeiten* sind gegenüber dem Vorjahr deutlich gestiegen. Im Berichtsjahr betreffen dies insbesondere Strom (78.015,95 €), Materialaufwand für Sachanlagen (71.460,48 €) und Abwasser (69.589,07 €).

Die *Aufwendungen für bezogene Leistungen* sind gegenüber dem Vorjahr deutlich gesunken, was insbesondere auf die Bereiche Verdienstausschlag und sonstige weitere Fremdleistungen zurück zu führen ist, da diese im Berichtsjahr nicht vorhanden sind.

Die *Aufwendungen für die Inanspruchnahme von Rechten und Diensten* sind gegenüber dem Vorjahr gestiegen. Im Berichtsjahr betreffen dies insbesondere die Aufwendungen für Ingenieurdienstleistungen (31.682,76 €) und Gebühren (8.935,75 €).

Die Position *Aufwendungen für Kommunikation, Dokumentation, Information, Reisen, Werbung* sind gegenüber dem Vorjahr gesunken.

Im Bereich *Aufwendungen für Beiträge und Sonstiges sowie Wertkorrekturen* gibt es einen deutlich höheren Aufschwung. Die Steigerung bezieht sich hauptsächlich auf die Beiträge für Gebäudebezogene Versicherungen (3.935,38 €) und die übrigen sonstigen betrieblichen Aufwendungen (11.958,21 €).

Insgesamt hat sich das Ergebnis in diesem Bereich gegenüber dem Vorjahr um 65.571,62 € (7 %) verändert.

**Abschreibungen**

Bezeichnung	Ergebnis 2022	Ergebnis 2021	Veränderung
Abschreibungen auf immaterielle Vermögensgegenstände des Anlagevermögens	2.243,74 €	3.413,42 €	-1.169,68 €
Abschreibungen auf Gebäude und Gebäudeeinrichtungen, Sachanlagen im Gemeindegebrauch und Infrastrukturvermögen	489.717,17 €	460.325,62 €	29.391,55 €
Abschreibungen auf technische Anlagen und Maschinen	22.389,26 €	17.421,40 €	4.967,86 €
Abschreibungen auf andere Anlagen, Betriebs- u. Geschäftsausstattung	103.103,17 €	95.301,19 €	7.801,98 €
Abschreibungen auf geringwertige Wirtschaftsgüter (GWG)	0,00 €	0,00 €	0,00 €
Steuerrechtliche Sonderabschreibungen auf Sachanlagen	0,00 €	0,00 €	0,00 €
Abschreibungen und Wertberichtigungen auf Umlaufvermögen (außer Wertpapiere)	20.937,04 €	-35.954,77 €	56.891,81 €
Sonstige Abschreibungen	0,00 €	0,00 €	0,00 €
<b>Summe</b>	<b>638.390,38 €</b>	<b>540.506,86 €</b>	<b>97.883,52 €</b>

Die Abschreibungen liegen insgesamt über dem Vorjahreswert. In diesem Zusammenhang wird auf den im Anhang befindlichen Anlagenspiegel verwiesen.

Insgesamt hat sich das Ergebnis in diesem Bereich gegenüber dem Vorjahr um 97.883,52 € (18 %) verändert.

**Aufwendungen für Zuweisungen und Zuschüsse sowie besondere Finanzaufwendungen**

Bezeichnung	Ergebnis 2022	Ergebnis 2021	Veränderung
Allgemeine Zuweisungen und Zuschüsse	0,00 €	0,00 €	0,00 €
Sonstige Zuweisungen und Zuschüsse	-2.847,58 €	0,00 €	-2.847,58 €
Zuweisungen und Zuschüsse für laufende Zwecke	777.803,37 €	657.417,29 €	120.386,08 €
Schuldendiensthilfen	0,00 €	0,00 €	0,00 €
Sonstige Erstattungen und Zuweisungen	24.893,95 €	14.557,04 €	10.336,91 €
<b>Summe</b>	<b>799.849,74 €</b>	<b>671.974,33 €</b>	<b>127.875,41 €</b>

Im Bereich sonstige Zuweisung und Zuschüsse ist ein Zuschuss für den Zirkusworkshop geflossen.

Die im Berichtsjahr angefallenen Aufwendungen für Zuweisungen und Zuschüsse für laufende Zwecke enthält im Wesentlichen die Weiterleitung der erhaltenen Landesförderung für die Freistellung vom Teilnahme- oder Kostenbeitrag an den Träger des Kindergartens sowie den Betriebskostenzuschuss.

Die sonstigen Erstattungen und Zuweisungen betreffen hauptsächlich die Unterstützungsleistungen der Gemeinschaftskasse DA-DI (15.330,00€).

Insgesamt hat sich das Ergebnis in diesem Bereich gegenüber dem Vorjahr um 127.875,41 € (19 %) verändert.

**Steueraufwendungen einschl. Aufwendungen aus gesetzlichen Umlageverpflichtungen**

Bezeichnung	Ergebnis 2022	Ergebnis 2021	Veränderung
Aufwendungen aus steuerähnlichen Umlagen und aus gesetzlichen Umlageverpflichtungen	2.369.845,94 €	2.265.252,77 €	104.593,17 €
Aufwendungen aus steuerähnlichen Abgaben	0,00 €	0,00 €	0,00 €
Steuerähnliche Aufwendungen aus der Zerlegung von Gemeinschaftssteuern	29.796,79 €	21.921,61 €	7.875,18 €
Andere Aufwendungen aus sonstigen Steuern und steuerähnlichen Aufwendungen	0,00 €	0,00 €	0,00 €
<b>Summe</b>	<b>2.399.642,73 €</b>	<b>2.287.174,38 €</b>	<b>112.468,35 €</b>

Die *Aufwendungen aus steuerähnlichen Umlagen und aus gesetzlichen Umlageverpflichtungen* liegen über dem Vorjahreswert. Diese Position enthält im Wesentlichen die Aufwendungen für die Kreisumlage (1.252.918,00 €), die Schulumlage (734.120,00€) und die Heimatumlage (18.516,58 €).

Die Position *Steuerähnliche Aufwendungen aus der Zerlegung von Gemeinschaftssteuern* enthält ausschließlich die Gewerbesteuerumlage welche im Vergleich zum Vorjahr höher ausgefallen ist.

Insgesamt hat sich das Ergebnis in diesem Bereich gegenüber dem Vorjahr um 112.468,35 € (5 %) verändert.

**Transferaufwendungen**

Bezeichnung	Ergebnis 2022	Ergebnis 2021	Veränderung
Aufwand aus Transferleistungen - personenbezogen -	0,00 €	0,00 €	0,00 €
Aufwand aus Transferleistungen - sachbezogen -	0,00 €	0,00 €	0,00 €
Leistungen an natürliche Personen nach SGB XII	0,00 €	0,00 €	0,00 €
Leistungen an natürliche Personen nach SGB II (Optionsgemeinden)	0,00 €	0,00 €	0,00 €
Sonstige soziale Leistungen an natürliche Personen	0,00 €	0,00 €	0,00 €
Aufgabenbezogene Leistungsbeteiligungen an Arbeitsgemeinschaften (nach SGB II)	0,00 €	0,00 €	0,00 €
Sonstige soziale Erstattungen	0,00 €	410,93 €	-410,93 €
Andere Aufwendungen für sonstige Leistungen an Dritte	168,00 €	0,00 €	168,00 €
<b>Summe</b>	<b>168,00 €</b>	<b>410,93 €</b>	<b>-242,93 €</b>

Die Transferaufwendungen haben sich gegenüber dem Vorjahr verringert. Im Berichtsjahr sind keine *sonstigen sozialen Erstattungen* vorhanden.

Im Bereich *andere Aufwendungen für sonstige Leistungen an Dritte* sind Ehrungen für Mitgliedschaften des Feuerwehrverbands zu verzeichnen.

### Sonstige ordentliche Aufwendungen

Bezeichnung	Ergebnis 2022	Ergebnis 2021	Veränderung
Grundsteuer	2.813,07 €	2.479,06 €	334,01 €
Kfz-Steuer	2.187,00 €	2.187,00 €	0,00 €
Wechselsteuer	0,00 €	0,00 €	0,00 €
Ein- und Ausfuhrzölle	0,00 €	0,00 €	0,00 €
Verbrauchssteuern	0,00 €	0,00 €	0,00 €
Sonstige betriebliche Steuern	0,00 €	0,00 €	0,00 €
Gewerbesteuer	0,00 €	0,00 €	0,00 €
Körperschaftsteuer	0,00 €	0,00 €	0,00 €
Kapitalertragsteuer	3.822,76 €	4.962,29 €	-1.139,53 €
Ausländische Quellensteuer	0,00 €	0,00 €	0,00 €
Sonstige Steuern vom Einkommen und Ertrag	210,24 €	272,92 €	-62,68 €
Abschreibungen auf Wertpapiere des Umlaufvermögens	0,00 €	0,00 €	0,00 €
Verluste aus dem Abgang von Wertpapieren des Umlaufvermögens	0,00 €	0,00 €	0,00 €
Aufwendungen aus Verlustübernahme	0,00 €	0,00 €	0,00 €
Sonstige Abschreibungen	0,00 €	0,00 €	0,00 €
<b>Summe</b>	<b>9.033,07 €</b>	<b>9.901,27 €</b>	<b>-868,20 €</b>

Die Position *Grundsteuer*, *Kfz-Steuer* und *sonstigen Steuern vom Einkommen und Ertrag* haben sich gegenüber den Vorjahreswerten minimal verändert. Somit haben sich die Werte im Berichtsjahr nur unwesentlich verändert.

Die Position *Kapitalertragsteuer* hat die höchste Reduzierung gegenüber dem Vorjahr. Die resultiert aus dem geringeren Gewinn der Sparkasse und der Dividende der Entega/E-Netz.

Insgesamt hat sich das Ergebnis in diesem Bereich gegenüber dem Vorjahr um -868,20 € verändert.

### Verwaltungsergebnis

Bezeichnung	Ergebnis 2022	Ergebnis 2021	Veränderung
Verwaltungsergebnis (Summe ordentl. Erträge ./ Summe ordentl. Aufwendungen)	-45.924,20 €	55.880,83 €	-101.805,03 €

Das Verwaltungsergebnis (Zeile 20 der Ergebnisrechnung) schließt im Berichtsjahr mit einem Fehlbetrag i. H. v. -45.924,20 € ab.

Insgesamt hat sich das Ergebnis in diesem Bereich gegenüber dem Vorjahr um -101.805,03 € (-182 %) verändert.

## Erläuterung des Finanzergebnisses

### Finanzerträge

Bezeichnung	Ergebnis 2022	Ergebnis 2021	Veränderung
Erträge aus Beteiligungen an verbundenen Unternehmen, mit denen Verträge über Gewinngemeinschaft, Gewinnabführung oder Teilgewinnabführung bestehen	0,00 €	0,00 €	0,00 €
Erträge aus Beteiligungen an anderen verbundenen Unternehmen	0,00 €	0,00 €	0,00 €
Erträge von verbundenen Unternehmen aus Ausleihungen des Anlagevermögens	0,00 €	0,00 €	0,00 €
Erträge aus Beteiligungen an nicht verbundenen Unternehmen, mit denen Verträge über Gewinngemeinschaft, Gewinnabführung oder Teilgewinnabführung bestehen	25.485,01 €	33.070,20 €	-7.585,19 €
Erträge aus anderen Beteiligungen	0,00 €	0,00 €	0,00 €
Erträge von nicht verbundenen Unternehmen aus Ausleihungen des Anlagevermögens	0,00 €	0,00 €	0,00 €
Erträge aus Wertpapieren des Finanzanlagevermögens	0,00 €	0,00 €	0,00 €
Bankzinsen	350,97 €	238,21 €	112,76 €
Bürgschaftsprovisionen	0,00 €	0,00 €	0,00 €
Erträge aus Kredit-/ Darlehensvergabe an Gebietskörperschaften	0,00 €	0,00 €	0,00 €
Erträge aus Kredit-/ Darlehensvergabe an sonstigen Bereich	0,00 €	0,00 €	0,00 €
Zinsen für Forderungen	3.782,50 €	5.458,76 €	-1.676,26 €
Erträge aus Wertpapieren des Umlaufvermögens (soweit nicht verbundene Unternehmen)	0,00 €	0,00 €	0,00 €
Übrige sonstige Zinsen und ähnliche Erträge	125,93 €	112,47 €	13,46 €
<b>Summe</b>	<b>29.744,41 €</b>	<b>38.879,64 €</b>	<b>-9.135,23 €</b>

Die Erträge aus Beteiligungen an nicht verbundenen Unternehmen beinhalten, die Dividende der e-netz (2.495,50 €) und der Volksbank (15,00 €) sowie der Auszahlung des Jahresüberschusses der Sparkasse i. H. v. 22.944,51 €.

Die Position Bankzinsen enthält Negativzinsen, die für die Aufnahme eines Liquiditätsdarlehens an uns gezahlt wurden.

Unter der Position *Zinsen für Forderungen* sind im Wesentlichen die Verzinsungserträge aus Steuernachforderungen (30,00 €), Erträge aus Mahngebühren (1.617,00 €), Säumniszuschlägen (2.010,50 €) und Verspätungszuschläge (125,00 €) ausgewiesen.

Bei den übrigen *sonstigen Zinsen und ähnlichen Erträge* handelt es sich ausschließlich um Rücklastschriftgebühren, die durch geplatzte Abbuchungen entstanden sind.

Insgesamt hat sich das Ergebnis in diesem Bereich gegenüber dem Vorjahr um -9.135,23 € (-23 %) verändert.

## Zinsen und andere Finanzaufwendungen

Bezeichnung	Ergebnis 2022	Ergebnis 2021	Veränderung
Zinsen und ähnliche Aufwendungen an verbundene Unternehmen	0,00 €	0,00 €	0,00 €
Bankzinsen	687,00 €	725,26 €	-38,26 €
Kredit- und Überziehungsprovisionen	0,00 €	0,00 €	0,00 €
Auflösung von Disagio	2.011,29 €	2.011,29 €	0,00 €
Bürgschaftsprovisionen	0,00 €	0,00 €	0,00 €
Zinsen für sonstige Verbindlichkeiten	0,00 €	0,00 €	0,00 €
Zinsen und ähnliche Aufwendungen an andere Kreditgeber	6.126,84 €	7.084,06 €	-957,22 €
Sonstige Zinsen und ähnliche Aufwendungen	116,00 €	1.619,00 €	-1.503,00 €
<b>Summe</b>	<b>8.941,13 €</b>	<b>11.439,61 €</b>	<b>-2.498,48 €</b>

Unter den *Aufwendungen für Bankzinsen* sind im Wesentlichen die Sollzinsen (Zinsdienstumlage) für die bestehenden Darlehen enthalten welche gegenüber dem Vorjahr geringer ausgefallen sind.

Bei der *Auflösung von Disagio* ergab sich kein Unterschied zum Vorjahr.

Die Zinsen und ähnliche Aufwendungen an andere Kreditgeber sind im Vergleich zu den Vorjahreswerten gefallen i. H. v. -957,22 €.

Die Position *Sonstige Zinsen und ähnliche Aufwendungen* enthält im Wesentlichen Verzugszinsen und Erstattungszinsen für Gewerbesteuerveranlagungen.

Insgesamt hat sich das Ergebnis in diesem Bereich gegenüber dem Vorjahr um -2.498,48 € (-18%) verändert.

## Finanzergebnis

Bezeichnung	Ergebnis 2022	Ergebnis 2021	Veränderung
Finanzergebnis (Finanzerträge ./ Zinsen und andere Finanzaufwendungen)	20.803,28 €	27.440,03 €	-6.636,75 €

Das Finanzergebnis (Zeile 23 der Ergebnisrechnung) schließt im Berichtsjahr mit einem Überschuss i. H. v. 20.803,28 € ab.

Insgesamt hat sich das Ergebnis in diesem Bereich gegenüber dem Vorjahr um -6.636,75 € (-22%) verändert.

## Ordentliches Ergebnis

Bezeichnung	Ergebnis 2022	Ergebnis 2021	Veränderung
Ordentliches Ergebnis (Verwaltungsergebnis + Finanzergebnis)	-25.120,92 €	83.320,86 €	-108.441,78 €

Das ordentliche Ergebnis (Zeile 24 der Ergebnisrechnung) schließt im Berichtsjahr mit einem Fehlbetrag i. H. v. € -25.120,92 ab.

Zwar ergibt sich in Jahr 2022 ein Fehlbetrag laut Ergebnisrechnung von € 25.120,92, in diesem Betrag sind jedoch Aufwendungen in Höhe von € 52.332,25 enthalten, die aus Spenden finanziert sind.

Diese Spenden sind in den Vorjahren als zweckgebundene Rücklage als Teil des Eigenkapital gebucht worden. Um diesen Aufwand zu neutralisieren, da ja kein Aufwand für die Gemeinde entstanden ist, werden die Rücklagen über das ordentliche Ergebnis aufgelöst.

Somit steht dem Fehlbetrag von € 25.120,92 aus der Ergebnisrechnung ein Jahresüberschuss von € 52.332,25 entgegen.

Daher wird der Betrag von € 27.211,33 den Rücklagen des ordentlichen Ergebnisses zugeführt.

Insgesamt hat sich das Ergebnis in diesem Bereich gegenüber dem Vorjahr um -108.441,78 € bzw. -56.109,53 € verändert.

### 5.4.3 Erläuterung des außerordentlichen Ergebnisses

Das außerordentliche Ergebnis setzt sich zusammen aus Aufwendungen und Erträgen, die wirtschaftlich andere Haushaltsjahre betreffen, selten oder unregelmäßig anfallen oder aus Veräußerungen von Vermögensgegenständen des Anlagevermögens resultieren, die den Restbuchwert übersteigen bzw. unterschreiten (vgl. § 58 Nr. 5 GemHVO). Insofern werden im außerordentlichen Ergebnis regelmäßig keine Planansätze erfasst.

#### Außerordentliche Erträge

Bezeichnung	Ergebnis 2022	Ergebnis 2021	Veränderung
Erträge aus Spenden, Nachlässen und Schenkungen	1.000,00 €	0,00 €	1.000,00 €
Erträge aus Vermögensveräußerungen	5.849,00 €	268,80 €	5.580,20 €
Zuschreibung Sachanlagen	0,00 €	0,00 €	0,00 €
Erträge aus Zuschreibungen zu Anteilen an verbundenen Unternehmen	0,00 €	0,00 €	0,00 €
Erträge aus dem Abgang von Anteilen an verbundenen Unternehmen	0,00 €	0,00 €	0,00 €
Erträge aus Zuschreibungen zu Anteilen an Beteiligungen	0,00 €	0,00 €	0,00 €
Erträge aus dem Abgang von Anteilen an Beteiligungen	0,00 €	0,00 €	0,00 €
Erträge aus der Inanspruchnahme aus Bürgschaften, Gewährleistungen usw.	0,00 €	0,00 €	0,00 €
Periodenfremde Erträge	-36,00 €	390,95 €	-426,95 €
Sonstige außerordentliche Erträge	2,86 €	2,47 €	0,39 €
<b>Summe</b>	<b>6.815,86 €</b>	<b>662,22 €</b>	<b>6.153,64 €</b>

Im Jahr 2022 enthält die Position *Erträge aus Spenden, Nachlässe und Schenkungen* einen Wert. Dieser Wert resultiert aus einer Spende für die Ukraine Flüchtlinge.

Die Position *Erträge aus Vermögensveräußerungen* betrifft das im Berichtsjahr verkaufte Feuerwehrfahrzeug TSF-W VW LT 50.

Die Position *Periodenfremde Erträge* enthält eine Ausbuchung einer Gewerbeanmeldung.

Die Position *Sonstige außerordentliche Erträge* beinhaltet lediglich die Ausbuchung von Kleinbeträgen.

Insgesamt hat sich das Ergebnis in diesem Bereich gegenüber dem Vorjahr um 6.153,64 € (600 %) verändert.

**Außerordentliche Aufwendungen**

Bezeichnung	Ergebnis 2022	Ergebnis 2021	Veränderung
Außerplanmäßige Abschreibungen auf Anlagevermögen	0,00 €	0,00 €	0,00 €
Verluste aus dem Abgang von Vermögensgegenständen des Anlagevermögens	0,00 €	0,00 €	0,00 €
Periodenfremde Aufwendungen	24.693,36 €	0,00 €	24.693,36 €
Sonstige außerordentliche Aufwendungen	77,17 €	2,34 €	74,83 €
<b>Summe</b>	<b>24.770,53 €</b>	<b>2,34 €</b>	<b>24.768,19 €</b>

Die Position *Außerplanmäßige Abschreibungen auf Anlagevermögen* und die *Verluste aus dem Abgang von Vermögensgegenstände des Anlagevermögens* sind im Berichtsjahr keine zu verzeichnen.

Die Position *Periodenfremde Aufwendungen* betrifft eine Ausbuchung des Sachkontos 4859100, eine Korrektur von 2021 in 2022 und von Verwaltungen von Asphaltabfällen. Im Bereich der *sonstigen außerordentlichen Aufwendungen* wurden Kleinbeträge ausgebucht.

Insgesamt hat sich das Ergebnis in diesem Bereich gegenüber dem Vorjahr um 24.768,19 € (0%) verändert.

**Außerordentliches Ergebnis**

Bezeichnung	Ergebnis 2022	Ergebnis 2021	Veränderung
Außerordentliches Ergebnis (Außerordentliche Erträge ./ Außerordentliche Aufwendungen)	-17.954,67 €	659,88 €	-18.614,55 €

Das Außerordentliche Ergebnis (Zeile 27 der Ergebnisrechnung) schließt im Berichtsjahr mit einem Fehlbetrag i. H. v. -17.954,67 € ab.

Insgesamt hat sich das Ergebnis in diesem Bereich gegenüber dem Vorjahr um -18.614,55 € (-1.900%) verändert.

**Jahresergebnis**

Bezeichnung	Ergebnis 2022	Ergebnis 2021	Veränderung
Jahresergebnis (Ordentliches Ergebnis + Außerordentliches Ergebnis)	-43.075,59 €	83.980,74 €	-127.056,33 €

Das Jahresergebnis (Zeile 28 der Ergebnisrechnung) schließt im Berichtsjahr mit einem Fehlbetrag i. H. v. -43.075,59 € ab.

Insgesamt hat sich das Ergebnis in diesem Bereich gegenüber dem Vorjahr um -127.056,33 € (-151%) verändert.

#### 5.4.4 Interne Leistungsverrechnung (ILV)

Nach § 14 Satz 2 GemHVO hat die Kommune nach ihren örtlichen Bedürfnissen eine Kosten- und Leistungsrechnung (KLR) zu gestalten. Sie soll die Verwaltungssteuerung unterstützen und dabei helfen, Wirtschaftlichkeit und Leistungsfähigkeit der Kommune bei der Aufgabenerfüllung zu beurteilen. Ziel der KLR ist es, die genauen Kosten für die Erbringung einer Verwaltungsleistung zu ermitteln – für Zwecke von Gebührenkalkulationen, aber auch für Zwecke des Vergleichs mit anderen kommunalen Aufgabenträgern (im Sinne eines „benchmarks“) oder des Vergleichs mit der Aufgabenerfüllung durch Private.

Im Gegensatz zur Buchführung (externes Rechnungswesen) unterliegt die KLR (internes Rechnungswesen) keinen gesetzlichen Vorschriften. Die Ausgestaltung der KLR bestimmt jede Kommune individuell nach ihren örtlichen Bedürfnissen.

Die interne Leistungsverrechnung als Teilbereich der Kosten- und Leistungsrechnung soll alle Kosten und Erlöse, die die einzelnen Organisationseinheiten intern füreinander erbringen, auf die entsprechenden Kostenträger verteilen, um die tatsächlich angefallenen Kosten der einzelnen Produkte ermitteln zu können.

Eine interne Leistungsverrechnung wurde bislang nicht durchgeführt.

#### 5.5 Erläuterungen zur Finanzrechnung

In der Finanzrechnung sind gemäß § 47 GemHVO die im Haushaltsjahr erhaltenen Einzahlungen und die geleisteten Auszahlungen gegenüberzustellen. Sie entspricht der handelsrechtlichen Kapitalflussrechnung (Cashflow-Rechnung). Die Gegenüberstellung der Jahreswerte mit den fortgeschriebenen Ansätzen lässt erkennen, in welchem Umfang die Haushaltsplanung realisiert werden konnte. Außerdem ermöglicht die Finanzrechnung eine Beurteilung der Finanzkraft der Kommune.

Dabei können die fortgeschriebenen Planansätze neben den ursprünglichen Haushaltsansätzen des Ergebnishaushalts nach §§ 98, 100 HGO und 19 bis 21 GemHVO grundsätzlich auch Planwerte eines Nachtragshaushalts, über- oder außerplanmäßig bereitgestellte Ermächtigungen, aus dem Vorjahr übertragene Haushaltsreste oder Budgetverschiebungen im Rahmen von Zweckbindung und Deckungsfähigkeit enthalten.

Die Ein- und Auszahlungen sind bereits im Wesentlichen bei der entsprechenden Position der Erträge und Aufwendungen detailliert dargestellt und erläutert, daher wird an dieser Stelle auf weitere Ausführungen verzichtet.

## Gemeinde Fischbachtal, Jahresabschluss zum 31.12.2023

### 5.5.1 Übersicht der Finanzstruktur<sup>7</sup>

Finanzposition	2022	2021	Veränderung	
	TEUR	TEUR	absolut	relativ
1 - Privatrechtliche Leistungsentgelte	128	177	-49	-28
2 - Öffentlich-rechtliche Leistungsentgelte	1.015	1.048	-33	-3
3 - Kostenersatzleistungen und -erstattungen	59	60	-1	-2
4 - Steuern und steuerähnliche Erträge einschließlich Erträge	2.562	2.512	50	2
5 - Einzahlungen aus Transferleistungen	148	81	67	83
6 - Zuweisungen und Zuschüsse für laufende Zwecke und allgemeine Umlagen	1.349	1.360	-11	-1
7 - Zinsen und sonstige Finanzeinzahlungen	34	40	-6	-15
8 - Sonstige ordentliche Einzahlungen und sonstige außerordentliche Einzahlungen, die sich nicht aus Investitionstätigkeit ergeben	127	102	25	25
<b>9 - Summe Einzahlungen aus laufender Verwaltungstätigkeit (Nr. 1 bis 8)</b>	<b>5.422</b>	<b>5.380</b>	<b>42</b>	<b>1</b>
10 - Personalauszahlungen	1.096	1.040	56	5
11 - Versorgungsauszahlungen	215	234	-19	-8
12 - Auszahlungen für Sach- und Dienstleistungen	1.011	872	139	16
13 - Auszahlungen für Transferleistungen	0	0	0	0
14 - Auszahlungen für Zuweisungen und Zuschüsse für laufende Zwecke sowie besondere	591	828	-237	-29
15 - Auszahlungen für Steuern einschließlich Auszahlungen aus gesetzlichen Umlageverpflichtungen	2.402	2.290	112	5
16 - Zinsen und ähnliche Auszahlungen	7	10	-3	-30
17 - Sonstige ordentliche Auszahlungen und sonstige außerordentliche Auszahlungen, die sich nicht aus Investitionstätigkeit ergeben	34	10	24	240
<b>18 - Summe Auszahlungen aus laufender Verwaltungstätigkeit (Nr. 10 bis 17)</b>	<b>5.357</b>	<b>5.284</b>	<b>73</b>	<b>1</b>
<b>19 - Zahlungsmittelüberschuss/Zahlungsmittelbedarf aus laufender Verwaltungstätigkeit (Nr. 9 ./ Nr. 18)</b>	<b>65</b>	<b>96</b>	<b>-31</b>	<b>-32</b>
<b>29 - Zahlungsmittelüberschuss/Zahlungsmittelbedarf aus Investitionstätigkeit (Nr. 23 ./ Nr. 28)</b>	<b>83</b>	<b>-109</b>	<b>192</b>	<b>176</b>
<b>33 - Zahlungsmittelüberschuss/Zahlungsmittelbedarf aus Finanzierungstätigkeit (Nr. 31 ./ Nr. 32)</b>	<b>104</b>	<b>-84</b>	<b>188</b>	<b>224</b>
<b>37 - Zahlungsmittelüberschuss/Zahlungsmittelbedarf aus haushaltsunwirksamen Zahlungsvorgängen (Nr. 35 ./ Nr. 36)</b>	<b>-40</b>	<b>-231</b>	<b>191</b>	<b>83</b>
<b>38 - Bestand an Zahlungsmitteln zu Beginn des Haushaltsjahres</b>	<b>145</b>	<b>474</b>	<b>-329</b>	<b>-69</b>
<b>39 - Veränderung des Bestandes an Zahlungsmitteln (Nr. 34 und 37)</b>	<b>213</b>	<b>-329</b>	<b>542</b>	<b>165</b>
<b>40 - Bestand an Zahlungsmitteln am Ende des Haushaltsjahres (Nr. 38 und Nr. 39)</b>	<b>358</b>	<b>145</b>	<b>213</b>	<b>147</b>

<sup>7</sup> Aufgrund der Rundung auf volle tausend Euro können Differenzen zu den sich mathematisch exakt ergebenden Werten auftreten.

## 5.5.2 Zahlungsfluss aus laufender Verwaltungstätigkeit

Nr.	Bezeichnung	Ergebnis des Vorjahres	Fortgeschriebener Ansatz des Haushaltsjahres	Ergebnis des Haushaltsjahres	Vergleich fortgeschriebener Ansatz / Ergebnis des Haushaltsjahres (Sp. 4 ./ Sp. 5)
		2021	2022	2022	
1	2	3	4	5	6
1	Privatrechtliche Leistungsentgelte	176.922,75	171.524,00	127.784,72	43.739,28
2	Öffentlich-rechtliche Leistungsentgelte	1.048.307,33	1.088.616,00	1.015.345,68	73.270,32
3	Kostensatzleistungen und -erstattungen	60.221,91	36.250,00	58.874,94	-22.624,94
4	Steuern und steuerähnliche Erträge einschließlich Erträge aus gesetzlichen Umlagen	2.511.869,46	2.560.902,00	2.561.778,30	-876,30
5	Einzahlungen aus Transferleistungen	81.169,78	124.817,00	147.946,77	-23.129,77
6	Zuweisungen und Zuschüsse für laufende Zwecke und allgemeine Umlagen	1.360.157,86	1.521.371,00	1.349.405,81	171.965,19
7	Zinsen und sonstige Finanzeinzahlungen	39.556,30	45.065,00	33.703,60	11.361,40
8	Sonstige ordentliche Einzahlungen und sonstige außerordentliche Einzahlungen, die sich nicht aus Investitionstätigkeit ergeben	101.525,54	121.530,00	127.216,40	-5.686,40
<b>9</b>	<b>Summe Einzahlungen aus laufender Verwaltungstätigkeit (Nr. 1 bis 8)</b>	<b>5.379.730,93</b>	<b>5.670.075,00</b>	<b>5.422.056,22</b>	<b>248.018,78</b>
10	Personalauszahlungen	1.039.505,57	1.123.485,00	1.096.262,20	27.222,80
11	Versorgungsauszahlungen	234.222,26	235.049,00	214.719,83	20.329,17
12	Auszahlungen für Sach- und Dienstleistungen	872.431,85	1.088.250,00	1.011.489,96	76.760,04
13	Auszahlungen für Transferleistungen	410,93	1.000,00		1.000,00
14	Auszahlungen für Zuweisungen und Zuschüsse für laufende Zwecke sowie besondere Finanzauszahlungen	828.175,61	1.013.489,00	591.457,13	422.031,87
15	Auszahlungen für Steuern einschließlich Auszahlungen aus gesetzlichen Umlageverpflichtungen	2.289.507,03	2.324.364,00	2.401.975,38	-77.611,38
16	Zinsen und ähnliche Auszahlungen	9.905,50	5.727,00	7.442,17	-1.715,17
17	Sonstige ordentliche Auszahlungen und sonstige außerordentliche Auszahlungen, die sich nicht aus Investitionstätigkeit ergeben	9.901,27	9.345,00	33.802,88	-24.457,88
<b>18</b>	<b>Summe Auszahlungen aus laufender Verwaltungstätigkeit (Nr. 10 bis 17)</b>	<b>5.284.060,02</b>	<b>5.800.709,00</b>	<b>5.357.149,55</b>	<b>443.559,45</b>
<b>19</b>	<b>Zahlungsmittelüberschuss/Zahlungsmittelbedarf aus laufender Verwaltungstätigkeit (Nr. 9 ./ Nr. 18)</b>	<b>95.670,91</b>	<b>-130.634,00</b>	<b>64.906,67</b>	<b>-195.540,67</b>

Der Zahlungsfluss aus laufender Verwaltungstätigkeit beträgt 64.906,67 €.

Insgesamt hat sich der Zahlungsfluss aus lfd. Verwaltungstätigkeit gegenüber dem Vorjahr um -32 % verändert.

**5.5.3 Zahlungsfluss aus Investitionstätigkeit**

Nr.	Bezeichnung	Ergebnis des Vorjahres	Fortgeschriebener Ansatz des Haushaltsjahres	Ergebnis des Haushaltsjahres	Vergleich fortgeschriebener Ansatz / Ergebnis des Haushaltsjahres (Sp. 4 ./ Sp. 5)
		2021	2022	2022	
1	2	3	4	5	6
20	Einzahlungen aus Investitionszuweisungen und -zuschüssen sowie aus Investitionsbeiträgen	148.789,37	953.308,00	218.401,14	734.906,86
21	Einzahlungen aus Abgängen von Vermögensgegenständen des Sachanlagevermögens und des immateriellen Anlagevermögens	960,00	5.850,00	5.850,00	0,00
22	Einzahlungen aus Abgängen von Vermögensgegenständen des Finanzanlagevermögens	514,80	526,00	525,19	0,81
<b>23</b>	<b>Summe Einzahlungen aus Investitionstätigkeit (Nr. 20 bis 22)</b>	<b>150.264,17</b>	<b>959.684,00</b>	<b>224.776,33</b>	<b>734.907,67</b>
24	Auszahlungen für den Erwerb von Grundstücken und Gebäuden*	43.625,19	48.000,00	35.107,49	12.892,51
25	Auszahlungen für Baumaßnahmen	154.607,17	883.385,00	32.400,05	850.984,95
26	Auszahlungen für Investitionen in das sonstige Sachanlagevermögen und immaterielle Anlagevermögen	55.037,18	118.353,00	67.338,99	51.014,01
27	Auszahlungen für Investitionen in das Finanzanlagevermögen	6.487,27	6.500,00	6.487,85	12,15
<b>28</b>	<b>Summe Auszahlungen aus Investitionstätigkeit (Nr. 24 bis 27)</b>	<b>259.756,81</b>	<b>1.056.238,00</b>	<b>141.334,38</b>	<b>914.903,62</b>
<b>29</b>	<b>Zahlungsmittelüberschuss/Zahlungsmittelbedarf aus Investitionstätigkeit (Nr. 23 ./ Nr. 28)</b>	<b>-109.492,64</b>	<b>-96.554,00</b>	<b>83.441,95</b>	<b>-179.995,95</b>

Der Zahlungsfluss aus Investitionstätigkeit beträgt 83.441,95 €.

Insgesamt hat sich der Zahlungsfluss aus Investitionstätigkeit gegenüber dem Vorjahr um 176 % verändert.

**5.5.4 Zahlungsfluss aus Finanzierungstätigkeit**

Nr.	Bezeichnung	Ergebnis des Vorjahres	Fortgeschriebener Ansatz des Haushaltsjahres	Ergebnis des Haushaltsjahres	Vergleich fortgeschriebener Ansatz / Ergebnis des Haushaltsjahres (Sp. 4 ./ Sp. 5)
		2021	2022	2022	
1	2	3	4	5	6
31	Einzahlungen aus der Aufnahme von Krediten und inneren Darlehen und wirtschaftlich vergleichbaren Vorgängen für Investitionen	0,00	65.675,00	195.000,00	-129.325,00
32	Auszahlungen für die Tilgung von Krediten und inneren Darlehen und wirtschaftlich vergleichbaren Vorgängen für Investitionen	83.979,61	95.389,00	90.521,78	4.867,22
<b>33</b>	<b>Zahlungsmittelüberschuss/Zahlungsmittelbedarf aus Finanzierungstätigkeit (Nr. 31 ./ Nr. 32)</b>	<b>-83.979,61</b>	<b>-29.714,00</b>	<b>104.478,22</b>	<b>-134.192,22</b>

Der Zahlungsfluss aus Finanzierungstätigkeit beträgt 104.478,22 €.

Die Einzahlung aus Finanzierungstätigkeit basiert auf einer Kreditaufnahme mit Ermächtigungsgrundlage aus dem Vorjahr (2021).

Insgesamt hat sich der Zahlungsfluss aus Finanzierungstätigkeit gegenüber dem Vorjahr um 224 % verändert.

### 5.5.5 Zahlungsfluss aus haushaltsunwirksamen Vorgängen

Nr.	Bezeichnung	Ergebnis des Vorjahres 2021	Fortgeschriebener Ansatz des Haushaltsjahres 2022	Ergebnis des Haushaltsjahres 2022	Vergleich fortgeschriebener Ansatz / Ergebnis des Haushaltsjahres (Sp. 4 ./ Sp. 5)
1	2	3	4	5	6
35	Haushaltsunwirksame Einzahlungen (u.a. fremde Finanzmittel, Rückzahlung von angelegten Kassenmitteln, Aufnahmen und Kassenkrediten)	655.510,66	600.000,00	396.180,12	203.819,88
36	Haushaltsunwirksame Auszahlungen (u.a. fremde Finanzmittel, Rückzahlung von angelegten Kassenmitteln, Aufnahmen und Kassenkrediten)	886.841,14	600.000,00	435.805,84	164.194,16
37	<b>Zahlungsmittelüberschuss/Zahlungsmittelbedarf aus haushaltsunwirksamen Zahlungsvorgängen (Nr. 35 ./ Nr. 36)</b>	<b>-231.330,48</b>	<b>0,00</b>	<b>-39.625,72</b>	<b>39.625,72</b>

Der Zahlungsfluss aus haushaltsunwirksamen Vorgängen beträgt -39.625,72 €.

Insgesamt hat sich der Zahlungsfluss aus haushaltsunwirksamen Vorgängen gegenüber dem Vorjahr um 83 % verändert.

Die Veränderung des Bestandes an Zahlungsmitteln im Haushaltsjahr beträgt somit 213.201,12 €.

Der Bestand an Zahlungsmitteln am Ende des Haushaltsjahres beträgt 357.860,74 €.

## 5.6 Übersichten

Auf den folgenden Seiten finden sich nachstehende Übersichten:

- 5.6.1 Gewinnverwendungsübersicht der vergangenen Jahre
- 5.6.2 Entwicklung des Anlagevermögens
- 5.6.3 Entwicklung der Sonderposten
- 5.6.4 Forderungsspiegel
- 5.6.5 Verbindlichkeitspiegel
- 5.6.6 Rückstellungsspiegel
- 5.6.7 Darlehensübersicht
- 5.6.8 Übersicht der zu übertragenden Haushaltsermächtigungen

## 5.6.1 Gewinnverwendungsübersicht der vergangenen Jahre

**Gewinnverwendungsübersicht, Gemeinde Fischbachtal**

Nettoposition 31.12.2008	10.988.895,40
	-357.834,69
	<u>10.631.060,71</u>

Kamerale Rücklage	Entwicklung Rücklagen			Verlustvortrag	
	ordentl.	a.o.	Sonder	ordentl.	a.o.
	453.654,05				
<b>Ergebnis 2008</b>					
o.	-36.276,53	Entnahme aus RL des oE	-36.276,53		
a.o.	71.394,33	Zuführung zur RL des aoE	71.394,33		
	35.117,80				
	<b>Stand am 31.12.2008</b>		<b>417.377,52</b>	<b>71.394,33</b>	<b>0,00</b>
<b>Ergebnis 2009</b>					
o.	-337.896,86	Entnahme aus RL des oE	-337.896,86		
a.o.	581.802,60	Zuführung zur RL des aoE	581.802,60		
	243.905,74				
	<b>Stand am 31.12.2009</b>		<b>79.480,66</b>	<b>653.196,93</b>	<b>0,00</b>
<b>Ergebnis 2010</b>					
o.	-519.192,57	Entnahme aus RL des oE	-79.480,66		-439.711,91
a.o.	163.360,41	Zuführung zur RL des aoE	163.360,41		
	-355.832,16				
	<b>Stand am 31.12.2010</b>		<b>0,00</b>	<b>816.557,34</b>	<b>0,00</b>
<b>Ergebnis 2011</b>					
o.	-232.785,72	Verlustvortrag			-232.785,72
a.o.	1.147,04	Zuführung zur RL des aoE	1.147,04		
	-231.638,68				
	<b>Stand am 31.12.2011</b>		<b>0,00</b>	<b>817.704,38</b>	<b>0,00</b>
<b>Ergebnis 2012</b>					
o.	-41.577,98	Verlustvortrag			-41.577,98
a.o.	959.117,65	Zuführung zur RL des aoE	286.620,02		672.497,63
	917.539,67				
	<b>Stand am 31.12.2012</b>		<b>0,00</b>	<b>1.104.324,40</b>	<b>0,00</b>
<b>Ergebnis 2013</b>					
o.	-215.828,66	Verlustvortrag			-215.828,66
a.o.	87.251,58	Zuführung zur RL des aoE	45.673,60		41.577,98
	-128.577,08				
	<b>Stand am 31.12.2013</b>		<b>0,00</b>	<b>1.149.998,00</b>	<b>0,00</b>
<b>Ergebnis 2014</b>					
o.	-131.235,36	Verlustvortrag			-131.235,36
a.o.	13.189,69	Verlustausgleich oE aus VJ	0,00		13.189,69
	-118.045,67		-202.638,97		202.638,97
	<b>Stand am 31.12.2014</b>		<b>0,00</b>	<b>947.359,03</b>	<b>0,00</b>
<b>Ergebnis 2015</b>					
o.	229.938,77 €	131.235,36	Verlustausgleich oE aus VJ		131.235,36
a.o.		98.703,41	Zuführung RL des oE	98.703,41	
		161.188,19	Zuführung zur RL des aoE	161.188,19	
		391.126,96			
	<b>Stand am 31.12.2015</b>		<b>98.703,41</b>	<b>1.108.547,22</b>	<b>0,00</b>
<b>Ergebnis 2016</b>					
o.	-138.653,59		-98.703,41	-39.950,18	
a.o.	-7.013,12			-7.013,12	
	-145.666,71				
	<b>Stand am 31.12.2016</b>		<b>0,00</b>	<b>1.061.583,92</b>	<b>0,00</b>
<b>Ergebnis 2017</b>					
o.	-331.656,22		-331.656,22		
a.o.	7.184,91	Zuführung RL des aoE	7.184,91		
	-324.471,31				
	<b>Stand am 31.12.2017</b>		<b>0,00</b>	<b>737.112,61</b>	<b>0,00</b>
<b>Ergebnis 2018</b>					
o.	-188.128,92		-188.128,92		
a.o.	77.942,49	Zuführung RL des aoE	77.942,49		
	-110.186,43				
	<b>Stand am 31.12.2018</b>		<b>0,00</b>	<b>626.926,18</b>	<b>0,00</b>

Fortsetzung:

Gemeinde Fischbachtal, Jahresabschluss zum 31.12.2022  
**Gemeinde Fischbachtal**

	151.091,43 Zuführung Sonderrl.		151.091,43		
o.E.	<b>106.307,88</b>	-44.783,55 Entnahme a.o. RL	-44.783,55		
a.o.		21.191,51 Zuführung RL des a.o.E	21.191,51		
Jahresergebnis		127.499,39			
	<b>Stand am 31.12.2019</b>		<b>0,00</b>	<b>603.334,14</b>	<b>151.091,43</b>
				<b>0,00</b>	<b>0,00</b>
<b>Ergebnis 2020</b>					
	15.939,70 Zuführung Sonderrl.		15.939,70		
o.E.	<b>-185.464,69</b>	-201.404,39 Entnahme a.o. RL	-201.404,39		
a.o.		3.517,41 Zuführung RL des a.o.E	3.517,41		
Jahresergebnis		-181.947,28			
	<b>Stand am 31.12.2020</b>		<b>0,00</b>	<b>405.447,16</b>	<b>167.031,13</b>
				<b>0,00</b>	<b>0,00</b>
<b>Ergebnis 2021</b>					
	-3.409,65 Entnahme Sonderrl.		42.670,35		
o.E.		86.730,51 Zuführung RL des o.E.	86.730,51		
a.o.		659,88 Zuführung RL des a.o.E	659,88		
Jahresergebnis		83.980,74			
	<b>Stand am 31.12.2021</b>		<b>86.730,51</b>	<b>406.107,04</b>	<b>209.701,48</b>
				<b>0,00</b>	<b>0,00</b>
<b>Ergebnis 2022</b>					
	-52.332,25 Entnahme Sonderrl.		-52.332,25		
	-4.528,64 Entnahme Sonderrl. Invest.		-4.528,64		
	4.528,64 Zuführung Sonderposten				
o.E.		27.211,33 Zuführung RL des o.E.	27.211,33		
a.o.		-17.954,67 Entnahme RL des a.o.E	-17.954,67		
Jahresergebnis		-43.075,59			
	<b>Stand am 31.12.2022</b>		<b>113.941,84</b>	<b>388.152,37</b>	<b>152.840,59</b>
				<b>0,00</b>	<b>0,00</b>

Gemeinde Fischbachtal, Jahresabschluss zum 31.12.2023  
**Gemeinde Fischbachtal**

### 5.6.2 Entwicklung des Anlagevermögens

Gemeinde Fischbachtal  
 Jahresabschluss zum 31.12.2023

Übersicht  
 Über den Stand des Anlagevermögens (Anlagenpiegel) zum 31.12.2023

	Anschaffungs- und Herstellungskosten			Abschreibungen			Buchwerte				
	Anfangsstand EUR	Zugang EUR	Abgang EUR	Umbuchung EUR	Endstand EUR	Anfangsstand im Haushaltsjahr EUR	Abschreibungen im Haushaltsjahr EUR	Umbuchung EUR	Endstand EUR	am Ende des Haushaltsjahres EUR	am Ende des vorangegangenen Haushaltsjahres EUR
<b>1.1 Immaterielle Vermögensgegenstände</b>	<b>180.535,66</b>	<b>15.574,00</b>	<b>0,00</b>	<b>0,00</b>	<b>196.109,66</b>	<b>69.482,52</b>	<b>0,00</b>	<b>2.243,74</b>	<b>0,00</b>	<b>124.383,40</b>	<b>111.053,14</b>
1.1.1 Konzessionen, Lizenzen und ähnliche Rechte	43.952,66	0,00	0,00	0,00	43.952,66	43.948,66	0,00	0,00	0,00	4,00	4,00
1.1.2 Geleistete Investitionszuweisungen und -zuschüsse	35.950,00	0,00	0,00	0,00	35.950,00	25.533,86	0,00	2.243,74	0,00	8.172,40	10.416,14
1.1.3 gel. Anz. auf immaterielle Verm. Gegenstände	100.633,00	15.574,00	0,00	0,00	116.207,00	0,00	0,00	0,00	0,00	116.207,00	100.633,00
	<b>180.535,66</b>	<b>15.574,00</b>	<b>0,00</b>	<b>0,00</b>	<b>196.109,66</b>	<b>69.482,52</b>	<b>0,00</b>	<b>2.243,74</b>	<b>0,00</b>	<b>124.383,40</b>	<b>111.053,14</b>
<b>1.2 Sachanlagen</b>	<b>2.574.595,19</b>	<b>253,18</b>	<b>0,00</b>	<b>0,00</b>	<b>2.574.848,37</b>	<b>0,00</b>	<b>0,00</b>	<b>0,00</b>	<b>0,00</b>	<b>2.574.848,37</b>	<b>2.574.595,19</b>
1.2.1 Grundstücke und grundstücksgleiche Rechte	3.735.543,57	8.220,44	0,00	609.467,50	4.353.231,51	2.441.569,49	0,00	99.626,99	0,00	1.812.035,03	1.293.974,08
1.2.2 Bauen einschließlich Bauten auf fremden Grundstücken	20.684.935,86	5.795,00	0,00	20.960,70	20.711.691,56	9.167.694,47	0,00	390.090,18	0,00	11.153.906,91	11.517.241,39
1.2.3 Sachanlagen im Gemeingebrauch, Infrastrukturen	350.231,87	21.440,99	0,00	0,00	371.672,86	253.515,27	0,00	22.389,26	0,00	95.768,33	96.716,60
1.2.4 Anlagen und Maschinen zur Leistungserstellung	1.408.485,63	47.688,31	-1,00	0,00	1.456.152,84	800.012,17	0,00	103.103,17	0,00	553.037,50	608.473,36
1.2.5 Andere Anlagen, Betriebs- und Geschäftsausstattung	601.395,63	64.716,65	0,00	-630.428,20	35.684,08	0,00	0,00	0,00	0,00	35.684,08	601.395,63
1.2.6 Geleistete Anzahlungen und Anlagen im Bau	<b>29.355.187,65</b>	<b>148.094,57</b>	<b>-1,00</b>	<b>0,00</b>	<b>29.503.281,22</b>	<b>12.662.791,40</b>	<b>0,00</b>	<b>615.209,60</b>	<b>0,00</b>	<b>16.225.280,22</b>	<b>16.692.396,25</b>
<b>1.3 Finanzanlagen</b>	<b>0,00</b>	<b>0,00</b>	<b>0,00</b>	<b>0,00</b>	<b>0,00</b>	<b>0,00</b>	<b>0,00</b>	<b>0,00</b>	<b>0,00</b>	<b>0,00</b>	<b>0,00</b>
1.3.1 Anteile an verbundenen Unternehmen	0,00	0,00	0,00	0,00	0,00	0,00	0,00	0,00	0,00	0,00	0,00
1.3.2 Ausleihungen an verbundene Unternehmen	0,00	0,00	0,00	0,00	0,00	0,00	0,00	0,00	0,00	0,00	0,00
1.3.3 Beteiligungen	2.404.812,70	0,00	0,00	0,00	2.404.812,70	0,00	0,00	0,00	0,00	2.404.812,70	2.404.812,70
1.3.4 Ausleihungen an Unternehmen, mit denen ein Beteiligungsverhältnis besteht	0,00	0,00	0,00	0,00	0,00	0,00	0,00	0,00	0,00	0,00	0,00
1.3.5 Wertpapiere des Anlagevermögens	90.589,29	6.487,91	0,00	0,00	97.077,20	0,00	0,00	0,00	0,00	97.077,20	90.589,29
1.3.6 Sonstige Ausleihungen (sonstige Finanzanlagen)	980,24	0,00	-525,19	0,00	455,05	0,00	0,00	0,00	0,00	455,05	980,24
	<b>2.496.382,23</b>	<b>6.487,91</b>	<b>-525,19</b>	<b>0,00</b>	<b>2.502.344,95</b>	<b>0,00</b>	<b>0,00</b>	<b>0,00</b>	<b>0,00</b>	<b>2.502.344,95</b>	<b>2.496.382,23</b>
<b>1.4 Spatkassenrechtliche Sonderbeziehungen</b>	<b>0,00</b>	<b>0,00</b>	<b>0,00</b>	<b>0,00</b>	<b>0,00</b>	<b>0,00</b>	<b>0,00</b>	<b>0,00</b>	<b>0,00</b>	<b>0,00</b>	<b>0,00</b>
<b>Zusammenfassung:</b>	<b>0,00</b>	<b>0,00</b>	<b>0,00</b>	<b>0,00</b>	<b>0,00</b>	<b>0,00</b>	<b>0,00</b>	<b>0,00</b>	<b>0,00</b>	<b>0,00</b>	<b>0,00</b>
1.1 Immaterielle Vermögensgegenstände	0,00	15.574,00	0,00	0,00	196.109,66	69.482,52	0,00	2.243,74	0,00	124.383,40	111.053,14
1.2 Sachanlagen	29.355.187,65	148.094,57	-1,00	0,00	29.503.281,22	12.662.791,40	0,00	615.209,60	0,00	16.225.280,22	16.692.396,25
1.3 Finanzanlagen	2.496.382,23	6.487,91	-525,19	0,00	2.502.344,95	0,00	0,00	0,00	0,00	2.502.344,95	2.496.382,23
1.4 Spatkassenrechtliche Sonderbeziehungen	0,00	0,00	0,00	0,00	0,00	0,00	0,00	0,00	0,00	0,00	0,00
	<b>31.851.569,88</b>	<b>170.156,48</b>	<b>-526,19</b>	<b>0,00</b>	<b>32.201.735,83</b>	<b>12.732.273,92</b>	<b>0,00</b>	<b>617.453,34</b>	<b>0,00</b>	<b>18.852.008,57</b>	<b>19.299.831,62</b>

\*Eine Differenz (1.305,00 €) in 2021 kann nicht korrigiert werden, da das Jahr 2021 geschlossen ist.

Gemeinde Fischbachtal, Jahresabschluss zum 31.12.2022 **Gemeinde Fischbachtal**

**5.6.3 Entwicklung der Sonderposten**

**Gemeinde Fischbachtal  
Jahresabschluss zum 31.12.2022**

**Übersicht  
Über die Entwicklung der Sonderposten (Sonderpostenspiegel) zum 31.12.2022**

	Zuschuss				Auflösungen				Restbuchwerte		
	Anfangsstand EUR	Zugang EUR	Abgang EUR	Umbuchung EUR	Endstand EUR	Anfangsstand EUR	Auflösungen im Haushaltsjahr EUR	Umbuchung EUR	Endstand EUR	am Ende des Haushaltsjahres EUR	am Ende des vorangegangenen Haushaltsjahres EUR
<b>2. Sonderposten</b>											
2.1 Sonderposten für erhaltene Investitionszuweisungen, -zuschüsse und Investitionsbeiträge											
SOPO aus Zuweisungen vom Bund	0,00	15.000,00	0,00	0,00	15.000,00	0,00	0,00	0,00	0,00	15.000,00	0,00
SOPO aus Zuweisungen vom Land	4.233.106,89	180.036,48	0,00	0,00	4.413.143,37	2.599.866,77	104.236,86	0,00	2.704.103,63	1.709.039,74	1.633.240,12
SOPO aus Zuweisungen von Gemeinden	103.220,18	0,00	0,00	0,00	103.220,18	83.555,86	3.335,79	0,00	86,89	16.328,53	19.664,32
SOPO aus Zuweisungen vom sonst. öffentl. Bereich	294.522,15	0,00	0,00	0,00	294.522,15	254.020,35	16.724,38	0,00	270.744,73	23.777,42	40.501,80
SOPO aus pausch. Invest.Zuweisungen vom Land	814.065,08	0,00	0,00	0,00	814.065,08	787.051,08	13.499,00	0,00	800.550,08	13.515,00	27.014,00
SOPO aus pausch. Invest.Zuweisungen von Gemeinden	7.000,00	0,00	0,00	0,00	7.000,00	1.189,42	233,98	0,00	1.423,40	5.576,60	5.810,58
SOPO aus bed. Rückzahb.Zuweis. F. Invest.vom Bund	67.363,00	5.179,25	0,00	0,00	72.542,25	24.835,52	2.564,19	0,00	27.399,71	45.142,54	42.527,48
SOPO aus bed. Rückzahb.Zuweis. F. Invest.vom Land	23.500,00	0,00	0,00	0,00	23.500,00	7.142,88	785,14	0,00	7.928,02	15.571,98	16.357,12
SOPO aus bed. Rückzahb.Zuweis. F. Invest.von Gemeinden	2.500,00	0,00	0,00	0,00	2.500,00	1.421,05	315,79	0,00	1.736,84	763,16	1.078,95
Zuschuss Sonderinvest. Konjunkturpaket	20.827,62	0,00	0,00	0,00	20.827,62	5.388,22	694,26	0,00	6.082,48	14.745,14	15.439,40
<b>2.1.1 Zuweisungen vom öffentlichen Bereich</b>	<b>5.566.104,92</b>	<b>200.215,73</b>	<b>0,00</b>	<b>0,00</b>	<b>5.766.320,65</b>	<b>3.764.471,15</b>	<b>142.389,39</b>	<b>0,00</b>	<b>3.906.860,54</b>	<b>1.859.460,11</b>	<b>1.801.633,77</b>
SOPO aus Zusch. von privaten Unternehmen	4.067.647,01	0,00	0,00	0,00	4.067.647,01	1.112.773,18	121.817,28	0,00	1.234.590,46	2.833.066,55	2.954.873,83
SOPO aus Zuschüssen von übrigen Bereichen	363.444,56	40.528,64	0,00	0,00	403.973,20	167.365,16	21.074,03	0,00	188.439,19	215.534,01	196.079,40
SOPO bed. Rückzahb. Zusch. F. Invest. Priv. Unternehmen	17.890,51	0,00	0,00	0,00	17.890,51	0,00	0,00	0,00	0,00	17.890,51	17.890,51
<b>2.1.2 Zuschüsse vom nicht öffentlichen Bereich</b>	<b>4.448.982,08</b>	<b>40.528,64</b>	<b>0,00</b>	<b>0,00</b>	<b>4.489.510,72</b>	<b>1.280.138,34</b>	<b>142.891,31</b>	<b>0,00</b>	<b>1.423.029,65</b>	<b>3.068.481,07</b>	<b>3.168.843,74</b>
Sonderposten aus sonstigen Beiträgen	1.409.247,68	2.131,06	0,00	0,00	1.411.378,74	886.508,75	57.791,30	0,00	944.298,05	467.080,69	522.740,93
<b>2.1.3 Investitionsbeiträge</b>	<b>1.409.247,68</b>	<b>2.131,06</b>	<b>0,00</b>	<b>0,00</b>	<b>1.411.378,74</b>	<b>886.508,75</b>	<b>57.791,30</b>	<b>0,00</b>	<b>944.298,05</b>	<b>467.080,69</b>	<b>522.740,93</b>
<b>2.1 Sonderposten für erhaltene Investitionszuweisungen, -zuschüsse und Investitionsbeiträge</b>	<b>11.424.334,68</b>	<b>242.875,43</b>	<b>0,00</b>	<b>0,00</b>	<b>11.667.210,11</b>	<b>5.931.116,24</b>	<b>343.072,00</b>	<b>0,00</b>	<b>6.274.188,24</b>	<b>5.393.021,87</b>	<b>5.493.218,44</b>
<b>2.2 Sonderposten für den Gebührenaussgleich</b>	<b>0,00</b>	<b>0,00</b>	<b>0,00</b>	<b>0,00</b>	<b>0,00</b>	<b>0,00</b>	<b>0,00</b>	<b>0,00</b>	<b>0,00</b>	<b>0,00</b>	<b>0,00</b>
<b>2.3 Sonderposten für Umlagen nach § 37 Abs. 3 FAG</b>	<b>0,00</b>	<b>0,00</b>	<b>0,00</b>	<b>0,00</b>	<b>0,00</b>	<b>0,00</b>	<b>0,00</b>	<b>0,00</b>	<b>0,00</b>	<b>0,00</b>	<b>0,00</b>

## 5.6.4 Forderungsspiegel

### Gemeinde Fischbachtal Jahresabschluss zum 31.12.2022 Übersicht

#### Über den Stand der Forderungen (Forderungsspiegel) zum 31.12.2022

Bilanz- position	Bezeichnung	Stand zum	bis 1 Jahr	2 bis 5 Jahre	über 5 Jahre	Stand zum
		31.12.2021	.2023	2024..2027	2028..	31.12.2022
		EUR	EUR	EUR	EUR	EUR
2.3.1	Forderungen aus Zuweisungen, Zuschüssen, Transferleistungen, Investitionszuweisungen und -zuschüssen und Investitionsbeiträgen	139.783,67	107.623,98	0,00	0,00	107.623,98
2.3.2	Forderungen aus Steuern und steuerähnlichen Abgaben	231.859,30	248.687,99	302,00	5.071,85	254.061,84
2.3.3	Forderungen aus Lieferungen und Leistungen	30.384,93	10.399,38	53,00	0,00	10.452,38
2.3.4	Forderungen gegen verbundene Unternehmen und gegen Unternehmen, mit denen ein Beteiligungsverhältnis besteht, und Sondervermögen	24.658,14	7.365,90	0,00	0,00	7.365,90
2.3.5	Sonstige Vermögensgegenstände	223.119,63	33.414,52	0,00	20.982,00	54.396,52
<b>2.3</b>	<b>Ford. u. sonstige Vermögensgegenst.</b>	<b>649.805,67</b>	<b>407.491,77</b>	<b>355,00</b>	<b>26.053,85</b>	<b>433.900,62</b>

## 5.6.5 Verbindlichkeitspiegel

### Gemeinde Fischbachtal Jahresabschluss zum 31.12.2022 Übersicht

#### Über den Stand der Verbindlichkeiten (Verbindlichkeitspiegel) zum 31.12.2022

Bilanz- position	Bezeichnung	Stand zum	bis 1 Jahr	2 bis 5 Jahre	über 5 Jahre	Stand zum
		31.12.2021	.2023	2024..2027	2028..	31.12.2022
		EUR	EUR	EUR	EUR	EUR
4.1	Verbindlichkeiten aus Anleihen	0,00	0,00	0,00	0,00	0,00
4.2	Verbindlichkeiten aus Kreditaufnahmen für Investitionen und Investitionsfördermaßnahmen	431.667,26	543.338,30	0,00	0,00	543.338,30
4.3	Verbindlichkeiten aus Kreditaufnahmen für die Liquiditätssicherung	0,00	0,00	0,00	0,00	0,00
4.4	Verbindlichkeiten aus kreditähnlichen Rechtsgeschäften	0,00	0,00	0,00	0,00	0,00
4.5	Verbindlichkeiten aus Zuweisungen und Zuschüssen, Transferleistungen und Investitionszuweisungen und -zuschüssen, Investitionsbeiträgen	-190.698,29	7.618,60	0,00	0,00	7.618,60
4.6	Verbindlichkeiten aus Lieferungen und Leistungen	144.958,34	100.427,27	0,00	0,00	100.427,27
4.7	Verbindlichkeiten aus Steuern und steuerähnlichen Abgaben	0,00	0,00	0,00	0,00	0,00
4.8	Verbindlichkeiten gegenüber verbundenen Unternehmen und gegen Unternehmen, mit denen ein Beteiligungsverhältnis besteht, und Sondervermögen	224.884,87	30.191,73	0,00	0,00	30.191,73
4.9	Sonstige Verbindlichkeiten	47.404,20	26.374,48	0,00	0,00	26.374,48
<b>4</b>	<b>Verbindlichkeiten</b>	<b>658.216,38</b>	<b>707.950,38</b>	<b>0,00</b>	<b>0,00</b>	<b>707.950,38</b>

Gemeinde Fischbachtal, Jahresabschluss zum 31.12.2022
 

---

 Gemeinde Fischbachtal

### 5.6.6 Rückstellungsspiegel

 Gemeinde Fischbachtal  
 Jahresabschluss zum 31.12.2022  
 Übersicht

## Über den Stand der Rückstellungen (Rückstellungsspiegel) zum 31.12.2022

Bilanz- position	Bezeichnung	Stand zum	Inanspruchnahme	Auflösung	Zuführung	Stand zum
		31.12.2021	2022	2022	2022	31.12.2022
		EUR	EUR	EUR	EUR	EUR
3.1	Rückstellungen für Pensionen und ähnliche Verpflichtungen	2.089.713,00	-16.430,00	-997.424,00	603.249,00	1.679.108,00
3.2	Rückstellungen für Umlageverpflichtungen nach dem Finanzausgleichsgesetz und für Verpflichtungen im Rahmen von Steuerschuldverhältnissen	0,00	0,00	0,00	0,00	0,00
3.3	Rückstellungen für die Rekultivierung und Nachsorge von Abfalldeponien	0,00	0,00	0,00	0,00	0,00
3.4	Rückstellungen für die Sanierung von Altlasten	0,00	0,00	0,00	0,00	0,00
3.5	Sonstige Rückstellungen	12.688,60	-4.688,60	-8.000,00	0,00	0,00
<b>3 Rückstellungen</b>		<b>2.102.401,60</b>	<b>-21.118,60</b>	<b>-1.005.424,00</b>	<b>603.249,00</b>	<b>1.679.108,00</b>

## 5.6.7 Darlehensübersicht

**Darlehensübersicht der Gemeinde Fischbachtal**

Darlehensgeber	Darlehensnummer	Stand zum 31.12.2022	Stand zum 31.12.2021
<b>4206100 - Verbindlichkeiten aus Kreditaufnahmen für Investitionen bei sonstigen öffentlichen Sonderrechnungen</b>			
Wirtschafts- und Infrastrukturbank	750 000 3988	0,00 €	2.130,36 €
Wirtschafts- und Infrastrukturbank	750 000 8876	5.112,91 €	7.669,37 €
Wirtschafts- und Infrastrukturbank	750 001 9912	20.000,00 €	25.000,00 €
Wirtschafts- und Infrastrukturbank	750 002 5278	12.500,00 €	15.000,00 €
Wirtschafts- und Infrastrukturbank	791 141 1044	0,00 €	0,00 €
		<b>37.612,91 €</b>	<b>49.799,73 €</b>
<b>4207100 - Verbindlichkeiten aus Kreditaufnahmen für Investitionen bei Kreditinstitutionen*</b>			
Sparkasse Dieburg	683 712 202	0,00 €	3.899,81 €
Hessische Landesbank	804 687 004	0,00 €	7.275,38 €
Hessische Landesbank	804 687 006	0,00 €	0,00 €
KfW Bankengruppe, Frankfurt a.M.	344 892 2	8.468,00 €	9.880,00 €
DGHYP AG, Hamburg	302 159 7400	31.170,68 €	59.298,75 €
DGHYP AG, Hamburg	302 159 7402	0,00 €	0,00 €
DGHYP AG, Hamburg	302 159 7404	1.655,02 €	3.742,38 €
Wirtschafts- und Infrastrukturbank	750 003 4958	2.004,75 €	2.143,98 €
Wirtschafts- und Infrastrukturbank	750 179 0837	46.325,00 €	49.050,00 €
Wirtschafts- und Infrastrukturbank	764 074 1141	109,46 €	2.190,54 €
Wirtschafts- und Infrastrukturbank	764 074 1174	703,23 €	1.045,79 €
Wirtschafts- und Infrastrukturbank	764 074 1182	1.856,05 €	2.464,11 €
Wirtschafts- und Infrastrukturbank	764 074 1190	2.888,51 €	3.834,85 €
Wirtschafts- und Infrastrukturbank	764 074 1281	7.667,91 €	8.755,19 €
Wirtschafts- und Infrastrukturbank	764 074 1299	775,16 €	860,45 €
DZ HYP AG	332 615 7900	188.500,00 €	0,00 €
		<b>292.123,77 €</b>	<b>154.441,23 €</b>
<b>4207990 - Verbindlichkeiten aus Kreditaufnahmen Sonderinvestitionsprogramm / Kommunalinvestitionsprogramm</b>			
Wirtschafts- und Infrastrukturbank	750 005 8084	8.285,32 €	8.772,68 €
Wirtschafts- und Infrastrukturbank	750 006 1698	113.519,32 €	119.825,96 €
Wirtschafts- und Infrastrukturbank	750 133 8865	6.758,54 €	7.040,15 €
Wirtschafts- und Infrastrukturbank	750 139 9215	6.758,54 €	7.040,15 €
Wirtschafts- und Infrastrukturbank	750 205 1707	63.079,90 €	67.135,03 €
Wirtschafts- und Infrastrukturbank	750 205 1708	15.200,00 €	17.100,00 €
		<b>213.601,62 €</b>	<b>226.913,97 €</b>
<b>4290000 - Sonstige Verbindlichkeiten gegenüber Kreditgebern**</b>			
		<b>0,00 €</b>	<b>512,33 €</b>
<b>Verbindlichkeiten gegenüber Kreditinstituten</b>		<b>543.338,30 €</b>	<b>431.667,26 €</b>

### 5.6.8 Übersicht der zu übertragenden Haushaltsermächtigungen

Zum Bilanzstichtag sind Haushaltsreste in das Haushaltsjahr 2023 zu übertragen.

Für bevorstehende Instandhaltungen/Sach- und Dienstleistungen stehen nicht nur die Mittel aus den Ansätzen in 2023 zur Verfügung, sondern auch gem. § 21 I 1 GemHVO i. V. m. § 8 der Haushaltssatzung 2022 die Ansätze für Aufwendungen, die noch nicht ausgeschöpft wurden und aus 2022 übertragen werden. Dargestellt werden daher die zu bearbeitenden Ansätze aus 2022, die aufgrund systemischer Hintergründe im Ergebnisplan nicht mehr angezeigt werden können:

- 0402-001 Eigenkontrollverordnung Abwasser: 40.000 Euro- 1301-001 Zukunft Feuerwehr: 50.000 Euro

Für bevorstehende Investitionen stehen nicht nur die Mittel aus den Ansätzen in 2023 zur Verfügung, sondern auch gem. § 21 II GemHVO die Ansätze für Auszahlungen, die noch nicht ausgeschöpft wurden.

Dargestellt werden daher die zu bearbeitenden Ansätze aus den Vorjahren:

- I-1101-001: Beschallungsanlage 2.500 Euro (aus 2022)
- I-1203-005: Heizungsanlage Kindergarten 75.757 Euro (aus 2022)
- I-1301-028: Sirenenmast 17.000 Euro (aus 2022)
- I-2103-020: Anbau Kindergarten 5.208 Euro (aus 2021)
- I-2103-023: Schließung Dachterrasse 116.546 Euro (aus 2022)

## 5.7 Sonstige Angaben

### 5.7.1 Mitglieder der Gemeindeorgane

Die Gemeindevertretung ist das oberste Organ der Gemeinde Fischbachtal. Die Zahl der Mitglieder ist auf 15 festgelegt. Sie trifft die nicht dem Gemeindevorstand übertragenen oder übertragbaren sowie sonstigen wichtigen Entscheidungen und überwacht die gesamte Verwaltung und die Geschäftsführung des Gemeindevorstands.

Die Wahlzeit der Gemeindevertretung beträgt fünf Jahre. Die letzte Kommunalwahl in Hessen vor dem Abschlussstichtag fand am

14.03.2021  
statt.

Die Gemeindevertretung hat zur Vorbereitung ihrer Beschlüsse folgende Ausschüsse aus ihrer Mitte gebildet:

- Haupt- und Finanzausschuss
- Ausschuss für Bauen, Landwirtschaft und für Umwelt
- Ausschuss für Jugend, Sport, Kultur und Tourismus

Der Gemeindevorstand besteht nach § 2 der Hauptsatzung der Gemeinde Fischbachtal aus dem hauptamtlichen Bürgermeister und Mitgliedern.

Der Bürgermeister wird für eine Amtszeit von sechs Jahren von den Bürgerinnen und Bürgern direkt gewählt. Die ehrenamtlichen Beigeordneten werden von der Gemeindevertretung für die Wahlzeit der Gemeindevertretung gewählt.

Der Bürgermeister bereitet die Beschlüsse des Gemeindevorstands vor und führt sie aus. Er leitet und beaufsichtigt den Geschäftsgang der gesamten Verwaltung und sorgt für den geregelten Ablauf der Verwaltungsgeschäfte.

Die Mitglieder der gemeindlichen Gremien arbeiten bis auf den hauptamtlichen Bürgermeister ehrenamtlich und erhalten als Entschädigung dafür Leistungen nach der Entschädigungssatzung der Gemeinde Fischbachtal vom 18.12.2018. Die gewährten Entschädigungen setzen sich aus Sitzungspauschalen sowie Funktionspauschalen für erhöhten Aufwand zusammen. Der Bürgermeister ist ein Wahlbeamter mit der Besoldungsgruppe A16.

**Mitglieder der Gemeindevertretung zum 31.12.2022**

Lfd Nr.	Name	Vorname	Partei
1	Wichmann	Alf - Gemeindevertretervorsteher	SPD
2	Bärens	Reiner	CDU
3	Feick	Harald	CDU
4	Dr. Fromkorth	Andreas	CDU
5	Glas	Günter	Grüne
6	Guercio	Bartolomeo	FWF
7	Hofmann	Christian	FWF
8	Kierstein	Michael	SPD
9	Messerschmidt	Petra	SPD
10	Pauker-Buß	Gabriele	CDU
11	Schwörer	Sabine	FWF
12	Schuchmann	Dirk	FWF
13	Schorlemmer	Tobias	SPD
14	Schwebel	Heinz	SPD (ab 09.06.2022)
14	Speckhardt	Wilfried	SPD (bis 06.06.2022)
15	Wilferth	Manuela	SPD
16			
17			
18			
19			
20			
21			
22			

**Mitglieder des Gemeindevorstands zum 31.12.2022**

Lfd Nr.	Name	Vorname	Funktion / Partei
1	Thoma	Philipp	Bürgermeister - SPD
2	Menzel	Christian	1. Beigeordneter - Grüne
3	Adloff	Susanne	CDU
4	Pabst	Dieter	CDU
5	Schmelzle	Jürgen	SPD
6	Schuchmann	Dirk	FWF
7	Dörwald	Bernd	SPD (ab 12.07.2022)

### 5.7.2 Personalstruktur

Die Gemeinde Fischbachtal weist zum 31.12.2022 folgende Personalstruktur aus:

#### Personalstruktur:

Beschäftigte	17,11
Beamte	1
Auszubildende	0
<b>Gesamt</b>	<b>18,11</b>

### 5.7.3 Sachverhalte, aus denen sich finanzielle Verpflichtungen ergeben können

#### ZVK

Die Gemeinde Fischbachtal ist Mitglied in der Zusatzversorgungskasse. Für Gemeinden, die Mitglieder der Zusatzversorgungskasse sind, besteht im erheblichen Umfang eine mittelbare Pensionsverpflichtung aus der Einstandspflicht der Gemeinde für Fehlbeträge der ZVK. Für diese mittelbare Pensionsverpflichtung wurde zulässig keine Rückstellung gebildet.

#### HLG

Die Gemeinde Fischbachtal hat mit der Hess. Landesgesellschaft mbH (HLG) einen Vertrag zur Bodenbevorratung geschlossen. Dieser Grundsatzvertrag aus dem Jahre 1993 wird ergänzt durch die Erschließungsverträge zu den Baugebieten „Schlossblick“ (Anlage 3 vom 03.02.2010), „Amtsacker“ (Anlage 4 vom 15.11.2010), „Schnurrigasse“ (Anlage 5 vom 24.03.2014) und „Schloßbergweg“ (Anlage 6 vom 22.03.2016).

Für jedes Projekt wird bei der HLG ein Baukonto geführt. Der Überschuss nach Abschluss aus dem Projekt „Teichäcker“ in Höhe von 139.220,04 € (ausgewiesen als Forderung gegenüber der HLG auf dem Konto 2690000) wurde, wie im Jahresabschluss 2011 erläutert, in das Projekt „Schlossblick“ übertragen. Die Forderung in Höhe von 139.220,04 € wurde durch diverse Ausschüttungen (gebucht auf 2690000 – 118.238,04 €) ausgeglichen. Der Bestand beträgt zum Bilanzstichtag demnach 20.982 €. Die Buchungen sind über die Nebenbuchhaltung debitorisch erfasst und abrufbar (Debitor 453100381).

Den Zwischenabrechnungen kann der jeweilige Stand des Baukontos zum Bilanzstichtag 31.12.2022 entnommen werden. Die Baukonten weisen folgende Stände aus (nachrichtlich):

Baugebiet Schlossblick Forderung 24.284,04 EUR

(wird übertragen in Anlage 4 (Amtsacker) schlussgerechnet, aber noch nicht umgesetzt, da keine Erschließungsanlagen gemeldet wurden – ist angefragt)

Baugebiet Amtsacker Verbindlichkeit 300.932,38 EUR

Baugebiet Schloßbergweg Forderung 490.312,91 EUR

Baugebiet Schnurrigasse Forderung 729,15 EUR

(stillgelegt – Grundstücksankauf für Zuwegung potenzielles Baugebiet)

Von einer Bilanzierung vor Projektende wird abgesehen. Die Abschlussrechnungen der Baugebiete

Amtsacker wird in 2024 erwartet. Die Abrechnung des Baugebietes Schloßbergweg wird in 2023 erwartet.

### Senio

Aufgrund der unklaren Zukunftsperspektive des SENIO-Verbandes können – über die Verbandsumlage hinaus – weitere finanzielle Belastungen für die Gemeinde Fischbachtal bestehen.

Diese lassen sich in Höhe und Fälligkeit im Jahresabschluss 2022 nicht bestimmen.

### **5.7.4 Haftungsverhältnisse/Garantien**

Haftungsverhältnisse gemäß § 251 HGB (Bürgschaften für Kredite), die nicht in der Vermögensrechnung auszuweisen sind, bestehen zum Jahresabschluss 2022 nicht.

### **5.7.5 Risiken wegen der Mitgliedschaft in Zweck-, Wasser- und Bodenverbänden**

Bezüglich der Mitgliedschaft in der KIV Hessen wird angemerkt, dass Eventualverpflichtungen bestehen, die sich aus § 17 der Satzung der KIV Hessen ergeben. Für den Fall des Ausscheidens einer Kommune aus der KIV bzw. für den Fall der Auflösung der KIV ist ein bestimmtes Auseinandersetzungsverfahren vorgesehen. Dies hat den Hintergrund, die verbleibenden Mitglieder der KIV vor dem Risiko des Ausscheidens von Mitgliedern zu schützen bzw. für den Fall der Auflösung der KIV die Befriedigung der Pensionsverpflichtungen zu gewährleisten. Hieraus ergeben sich auch Umlagebeiträge zum Verlustausgleich. Darüber hinaus besteht ein Darlehensrisiko für ein Darlehen, welches von der KIV und dem KGRZ Kassel für deren Gemeinschaftsunternehmen ekom21 GmbH gegeben worden ist.

### 5.7.6 Ökokonto

Ein Ökokonto ist ein modernes Naturschutzinstrument, das im Rahmen der Eingriffsregelung zum Einsatz kommt. Damit können bereits realisierte Naturschutzmaßnahmen nach einem festgelegten Biotoptypenschlüssel bewertet werden: Die Differenz zwischen dem Zustand vor und nach der Maßnahme kann dann auf ein sogenanntes „Ökokonto“ bei einer Naturschutzbehörde eines Landkreises oder einer kreisfreien Stadt eingezahlt werden. Die Währung dieses Verfahrens nennt man „Biotopwertpunkt“ oder auch „Ökopunkt“.<sup>8</sup>

Der Gesetzgeber bzw. Verordnungsgeber bietet für die Art und Weise des Ausgleichs verschiedene Alternativen an (vgl. Kompensationsverordnung). Sofern Ausgleichsmaßnahmen bzw. Ersatzmaßnahmen zur Anschaffung oder Herstellung von Vermögensgegenständen führen, z. B. Erwerb eines unbebauten Grundstücks, Pflanzung von Aufwuchs, sind die angeschafften oder hergestellten Vermögensgegenstände zu aktivieren. Aus diesem Grunde ist eine darüber hinausgehende selbstständige Bilanzierung von Ökopunkten unzulässig<sup>9</sup>.

Das Ökokonto der Gemeinde Fischbachtal wird bei der zuständigen Stelle des Landkreis Darmstadt-Dieburg geführt.

Stand der Ökopunkte zum 31.12.2022: **39.791**

---

<sup>8</sup> Quelle: <https://www.hlg.org/oekoagentur/oekokonto/>

<sup>9</sup> Vgl. Schreiben des Hessischen Ministeriums für Innern und für Sport vom 30.09.2008 bzgl. der Bilanzierung von Ökopunkten

## 5.7.7 Mitgliedschaften in Vereinen und Verbänden

### Mitgliedschaften der Gemeinde Fischbachtal

Vereins-/Verbandsbezeichnung
Breuberg-Bund e.V.
Deutsche Burgenvereinigung e.V.
Bund Deutscher Schiedsmänner und Schiedsfrauen e.V.
KAV Hessen e.V.
Fachverband der Hessischen Standesbeamtinnen und Standesbeamten e.V.
Fischbachtal kreativ e.V.
Förderverein Odenwälder Äpfel
Geo-Naturpark Bergstraße-Odenwald e.V.
Hessischer Arbeitgeberverband
Hessischer Museumsverband
Hessischer Städte- und Gemeindebund e.V.
Hessischer Verwaltungsschulverband
Kreisfeuerwehrverband Darmstadt-Dieburg e.V.
Kreisversammlung des Hessischen Städte- und Gemeindebundes
Kultursimmer Südhessen e.V.
Museumsstraße Odenwald-Bergstraße e.V.
Odenwaldklub e.V.
Darmstädter Sportstiftung e.V.
Standortmarketing Darmstadt-Dieburg e.V.
TouristikService Odenwald-Bergstraße e.V.
Verein zur Wirtschaftsförderung
Verkehrswacht Dieburg
Netzwerk Demenz (Diakonisches Werk Darmstadt-Dieburg)
Qualitätssicherung Pflasterbauarbeiten e.V.
Tierschutzverein Darmstadt

## 6 Rechenschaftsbericht

### 6.1 Stand der Aufgabenerfüllung

Gemäß dem Grundgesetz und der Hessischen Verfassung hat die Gemeinde Fischbachtal das Selbstverwaltungsrecht. Per Gesetz können der Gemeinde Fischbachtal Aufgaben übertragen werden (Pflichtaufgaben). Darüber hinaus kann die Gemeinde Fischbachtal eigenständig Aufgaben übernehmen (Freiwillige Aufgaben). Im Haushaltsjahr 2022 konnte die Gemeinde Fischbachtal vollständig die ihr obliegenden Aufgaben erfüllen.

Die Gemeindehaushaltsverordnung sieht vor, dass zur besseren Erfolgssteuerung Ziele und Kennzahlen in den Haushaltsplan aufgenommen werden sollen. Im Jahresabschluss sollen diese Ziele eine Erfolgskontrolle ermöglichen. Die Gemeinde Fischbachtal plant für die nächsten Jahre den Aufbau und die Weiterentwicklung ihres Steuerungssystems. Derzeit wurden keine Ziele und Kennzahlen festgelegt.

### 6.2 Vollzug des Haushaltsplans

Der Haushaltsplan ermächtigt den Gemeindevorstand, Aufwendungen und Auszahlungen zu leisten und Verpflichtungen einzugehen. Der Gemeindevorstand hat die Aufgabe, die Vorgaben des Haushaltsplans umzusetzen. Im Rahmen des Haushaltsvollzugs kann es zu Abweichungen zwischen den Haushaltsansätzen und den tatsächlichen Ergebnissen kommen. Nachfolgend werden die wesentlichen Abweichungen aufgezeigt.

### 6.3 Ergebnisse des Jahresabschlusses

#### 6.3.1 Vermögenslage

Das Vermögen der Gemeinde untergliedert sich in Anlagevermögen und Umlaufvermögen. Die Anlagenintensität und die Umlaufintensität stellen dar, welchen Anteil Anlagevermögen und Umlaufvermögen am Gesamtvermögen haben.

			2022	2021	2020
Anlagenintensität=	Anlagevermögen	18.852.008,57 €	95,90%	95,97%	95,97%
	Gesamtvermögen	19.657.953,08 €			

			2022	2021	2020
Umlaufintensität=	Umlaufvermögen	791.761,36 €	4,03%	3,95%	3,95%
	Gesamtvermögen	19.657.953,08 €			

Die Gemeinde Fischbachtal weist eine hohe Anlagenintensität auf. Diese ist insbesondere durch die hohen Vermögenswerte der Infrastruktur begründet.

Das Kapital der Gemeinde untergliedert sich in Eigenkapital und Fremdkapital. Die Eigenkapitalquote und die Fremdkapitalquote stellen dar, welchen Anteil Eigenkapital und Fremdkapital am Gesamtkapital haben.

			2022	2021	2020
Eigenkapitalquote=	Eigenkapital	11.285.995,51 €	57,41%	56,36%	54,87%
	Gesamtkapital	19.657.953,08 €			

## Gemeinde Fischbachtal, Jahresabschluss zum 31.12.2022

			2022	2021	2020
Fremdkapitalquote=	Fremdkapital	8.371.957,57 €	42,59%	43,64%	45,13%
	Gesamtkapital	19.657.953,08 €			

Die Gemeinde Fischbachtal weist eine hohe Eigenkapitalquote auf.

### 6.3.2 Finanzlage

Der Zahlungsmittelfluss der Gemeinde untergliedert sich in die Zahlungsmittelflüsse aus laufender Verwaltungstätigkeit, Investitionstätigkeit, Finanzierungstätigkeit sowie haushalts-unwirksamen Zahlungsvorgängen. Die Verwaltungstätigkeitsquote und die Investitionstätigkeitsquote stellen dar, welchen Anteil die Auszahlungen aus laufender Verwaltungstätigkeit und Investitionstätigkeit an den Gesamtauszahlungen haben.

			2022	2021	2020
Verwaltungstätigkeitsquote=	Verwaltungstätigkeit	5.357.149,55 €	88,92%	81,11%	79,46%
	Gesamtauszahlungen	6.024.811,55 €			

			2022	2021	2020
Investitionstätigkeitsquote=	Investitionstätigkeit	141.334,38 €	2,35%	3,99%	18,41%
	Gesamtauszahlungen	6.024.811,55 €			

Die Gemeinde Fischbachtal zeichnet sich aktuell durch hohe Quoten bei der Verwaltungstätigkeit, jedoch niedrige Quoten bei der Investitionstätigkeit aus. Aufgrund der niedrigen Investitionstätigkeitsquote wird wenig weiteres Anlagevermögen aufgebaut.

### 6.3.3 Ertragslage

Die Erträge der Gemeinde untergliedern sich in ordentliche Erträge, Finanzerträge und außerordentliche Erträge. Die Steuern gehören zu den ordentlichen Erträgen. Die Steuerertragsquote stellt dar, welchen Anteil die Steuererträge an den Gesamterträgen haben.

			2022	2021	2020
Steuerertragsquote=	Steuererträge	2.597.934,84 €	38,77%	46,08%	43,85%
	Gesamterträge	6.701.633,84 €			

Die Gemeinde Fischbachtal erzielt ihre Erträge zu mehr als einem Drittel aus den Steuern, wennauch diese Quote in 2022 deutlich gesunken ist.

Die Aufwendungen der Gemeinde untergliedern sich in ordentliche Aufwendungen, Finanzaufwendungen und außerordentliche Aufwendungen. Die Personal- und Versorgungsaufwendungen, Aufwendungen für Sach- und Dienstleistungen und die Steuer- und Umlageaufwendungen gehören zu den ordentlichen Aufwendungen. Die Personal- und Versorgungsaufwandsquote, die Sach- und Dienstleistungsquote und die Steuer- und Umlageaufwandsquote stellen dar, welchen Anteil die jeweiligen Aufwendungen an den Gesamtaufwendungen haben.

			2022	2021	2020
Personalaufwandsquote=	Personalaufwand	1.901.607,87 €	28,19%	22,19%	22,32%
	Gesamtaufwand	6.744.709,43 €			

			2022	2021	2020
Sach-/Dienstleistungsquote=	SDL-Aufwand	962.305,98 €	14,27%	15,79%	12,66%
	Gesamtaufwand	6.744.709,43 €			

		2022	2021	2020
Steuerwandsquote=	Steueraufwand	2.399.642,73 €		
	Gesamtaufwand	6.744.709,43 €	35,58%	40,28%
				40,07%

#### 6.4 Abweichungen vom Haushaltsplan und den geplanten Investitionen

Gemäß den gesetzlichen Vorgaben sind sowohl die Abweichungen zwischen Jahresergebnis und fortgeschriebenen Planansätzen (u.a. § 51 Abs. 1 Satz 2 GemHVO) sowie die Abweichungen zum Vorjahr darzustellen (Hinweise zu § 50 GemHVO). Im Folgenden werden nun die Abweichungen zwischen dem fortgeschriebenen Planwert und den Ist-Ergebnissen dargestellt und erläutert.

##### Ergebnishaushalt

	Plan	IST	Plan-IST-Vergl.
<b>Erträge</b>	6.070.549 €	6.701.634 €	- 631.085 €
Privatrechtliche Leistungsentgelte	171.524 €	122.231,42 €	49.292,58 €
Öffentlich-rechtliche Leistungsentgelte	1.051.616 €	951.507,19 €	100.108,81 €
Kostenersatzleistungen und -erstattungen	36.250 €	64.668,99 €	- 28.418,99 €
Bestandsveränderungen und aktivierte Eigenleistungen	105.960 €	4.215,90 €	101.744,10 €
Steuern und steuerähnliche Erträge einschließlich			
Erträge aus gesetzlichen Umlagen	2.560.902 €	2.597.934,84 €	- 37.032,84 €
Erträge aus Transferleistungen	124.832 €	124.831,60 €	0,40 €
Erträge aus Zuweisungen und Zuschüssen für			
laufende Zwecke und allgemeine Umlagen	1.521.371 €	1.362.661,35 €	158.709,65 €
Erträge aus der Auflösung von Sonderposten	325.664 €	343.072,00 €	- 17.408,00 €
aus Investitionszuweisungen, -zuschüssen und			
Investitionsbeiträgen, sonstige ordntl. Erträge	130.030 €	1.093.950,28 €	- 963.920,28 €
Finanzerträge	36.550 €	29.744,41 €	6.805,59 €
außergewöhnliche Erträge	5.850 €	6.815,86 €	- 965,86 €

Im Haushaltsjahr 2022 erzielte die Gemeinde Mehrerträge in Höhe von 631 Tsd.€. Diese sind in erster Linie auf die Auflösung der Rückstellungen für Pensionen und für Beihilfe, die durch den Tod eines ehemaligen Wahlbeamten aufgekommen sind, zurückzuführen. Auch die Steuern lagen leicht über dem prognostizierten Ansatz. Einbrüche gab es hingegen bei den öfftl.-rechtl. Leistungsentgelten, was auf die fehlenden Kalkulationen, fehlende Gebührenbescheide (Friedhof/ Feuerwehr) zurückzuführen ist. Alleine 150 Tsd. € weniger Ertrag aus privatrechtl. Und öfftl.-rechtl. Leistungsentgelten schlagen hier zu Buche. Desweiteren fallen die Nichtrealisierung von Hessenkasseprojekten und der damit fehlenden Eingänge der Fördermittel, sowie der Zuschüsse für die Heizung im Kindergarten ins Gewicht.

Gemeinde Fischbachtal, Jahresabschluss zum 31.12.2023  
**Gemeinde Fischbachtal**

	Plan	IST	Plan-IST-Vergl.
<b>Aufwendungen</b>	<b>6.295.352 €</b>	<b>6.744.709 €</b>	<b>- 449.357 €</b>
Personalaufwendungen	1.123.485 €	1.098.784,33 €	24.700,67 €
Versorgungsaufwendungen	236.182 €	802.823,54 €	- 566.641,54 €
Aufwendungen für Sach- und Dienstleistungen	1.088.250 €	962.305,98 €	125.944,02 €
Abschreibungen	493.510 €	638.390,38 €	- 144.880,38 €
Aufwendungen für Zuweisungen und Zuschüsse sowie besondere Finanzaufwendungen	1.013.489 €	799.849,74 €	213.639,26 €
Steueraufwendungen einschließlich Aufwendungen aus gesetzlichen Umlageverpflichtungen	2.324.364 €	2.399.642,73 €	- 75.278,73 €
Transferaufwendungen	1.000 €	168,00 €	832,00 €
Sonstige ordentliche Aufwendungen	9.345 €	9.033,07 €	311,93 €
Zinsen und andere Finanzaufwendungen	5.727 €	8.941,13 €	- 3.214,13 €
Außerordentliche Aufwendungen	- €	24.770,53 €	- 24.770,53 €

Im Bereich der Aufwendungen wurde der Planansatz um 446 Tsd. € überschritten.

Die Personalaufwendungen wurden um 25 Tsd. € unterschritten. Hier wurden Stellen in 2022 teilweise nicht besetzt.

Vor allem auch auf die Veränderungen der Pensions- und Beihilferückstellungen analog der Erträge führen zu dem enormen Anstieg der Aufwendungen.

In den Sach- und Dienstleistungen konnten zwar 126 Tsd. € eingespart werden, allerdings wurden die Abschreibungen um 145 Tsd. € überschritten. Dies ist auf die Aktivierung verschiedener Sachverhalte zurückzuführen.

Auch die außerordentlichen Aufwendungen, die hauptsächlich periodenfremde Sachverhalte darstellen, schlagen mit 25 Tsd. € zu Buche.

### Finanzhaushalt

	Fortgeschriebener Ansatz	IST	Plan-IST-Vergl.
<b>Einzahlungen</b>	<b>959.684 €</b>	<b>224.776,33 €</b>	<b>734.907,67 €</b>
Einzahlungen aus Investitionszuweisungen und –zuschüssen sowie aus Investitionsbeiträgen	953.308 €	218.401,14 €	734.906,86 €
Einzahlungen aus Abgängen von Vermögensgegenständen des Sachanlagevermögens und des immateriellen Anlagevermögens	5.850 €	5.850,00 €	- €
Einzahlungen aus Abgängen von Vermögensgegenständen des Finanzanlagevermögens	526 €	525,19 €	0,81 €

Erwartete Zuweisungen für Baumaßnahmen wurden in 2022 nicht eingezahlt. Dies betrifft vor allem auch die Mittel aus dem Bau des Hochbehälters (570.080 €), Förderung Heizung (20.000 €) und Zuweisungen aus der Hessenkasse.

	Fortgeschriebener Ansatz	IST	Plan-IST-Vergl.
<b>Auszahlungen</b>	<b>1.056.238 €</b>	<b>141.334,38 €</b>	<b>914.903,62 €</b>
Auszahlungen für den Erwerb von Grundstücken und Gebäuden	48.000 €	35.107,49 €	12.892,51 €
Auszahlungen für Baumaßnahmen	883.385 €	32.400,05 €	850.984,95 €
Auszahlungen für Investitionen in das sonstige Sachanlagevermögen und immaterielle Anlagevermögen	118.353 €	67.338,99 €	51.014,01 €
Auszahlungen für Investitionen in das Finanzanlagevermögen	6.500 €	6.487,85 €	12,15 €

Bei den Auszahlungen für Baumaßnahmen wurde deutlich weniger verausgabt als geplant. Grund sind Verzögerung bei der Durchführung von Baumaßnahmen.

In diesem Zusammenhang sind auch wesentliche Abweichungen zwischen geplanten und tatsächlich durchgeführten Investitionen (§ 51 Abs. 2 Nr. 4 GemHVO) darzustellen. Die Gemeinde Fischbachtal hat von den Maßnahmen im Investitionsprogramm des Haushaltsplanes 2022 eine Vielzahl bereits begonnen, jedoch wurden die Mittel nicht in dem geplanten Ausmaß verausgabt. Insbesondere bei betragsmäßig größeren Investitionen (Volumen > 50 Tsd. €) besteht teilweise ein Investitionsstau.

Dies betrifft im Wesentlichen folgende Maßnahmen:

- Hochbehälter Billings
- Schließung Dachterrasse Kindertagesstätte
- Bauhof Ölabscheider und Außenanlage
- Heizung Kindertagesstätte

Aber auch einige kleinere Maßnahmen wurden in 2022 nicht umgesetzt:

- Beamer
- Orgel Trauerhalle

## 6.5 Abweichungen zum Vorjahr

Auf die Abweichungen zum Vorjahr wurde auf den Seiten 52 ff und 69 ff schon eingegangen. Auf eine Wiederholung wird an dieser Stelle verzichtet.

## 6.6 Voraussichtliche Entwicklung und Lagebeurteilung

Im Jahr 2022 verzeichnete die Gemeinde Fischbachtal ein negatives Ergebnis in Höhe von rund 25 Tsd. €. Das geplante (negative) Ergebnis (230.653 €) wurde somit um 205 Tsd. € übertroffen. Dem auf den ersten Blick negativem Ergebnis stehen allerdings die Inanspruchnahmen der Rücklagen entgegen. Diese werden direkt im Ergebnis gebucht und können daher in der Ergebnisrechnung nicht dargestellt werden. Dieser Betrag von 52.332,25 € verbessert das Ergebnis also auf ein positives Ergebnis in Höhe von 27.211,33 €. Ein Großteil des positiven Ergebnisses resultiert aus den buchhalterischen Abbildungen im Bereich der Auflösung und Bildung von Pensions- und Beihilferückstellungen, die durch einen Todesfall entstanden sind. Geplant wurde dieser Sachverhalt mit dem Haushaltsplan 2023, abgebildet wurde es im Ergebnis nun aber in 2022. In 2023 könnte das geplante Ergebnis daher schlechter ausfallen, als erwartet.

Das positive Jahresergebnis kann somit zum weiteren Aufbau der Rücklage aus ordentlichen Ergebnissen, auf dann 113.941,84 €, verwendet werden.

Weiterhin besteht bereits eine Rücklage aus Überschüssen des außerordentlichen Ergebnisses in Höhe von 388.152,37 €.

Die stetige Aufgabenerfüllung der Gemeinde Fischbachtal ist somit aufgrund der Rücklagen und der guten Eigenkapitalsituation nach wie vor gesichert.

Zusätzlich zur Betrachtung des Standes der Rücklagen ist auch immer die Liquiditätssituation in die Beurteilung der finanziellen Lage der Gemeinde Fischbachtal mit einzubeziehen. Hier hat sich die Situation zwar auf den ersten Blick etwas verbessert, denn die liquiden Mittel betragen zum Bilanzstichtag 358 Tsd. € und somit rund 213 Tsd. € mehr als im Vorjahr (145 Tsd.€). Dies ist jedoch auch einer Einzahlung aus Kreditemächtigungen aus Vorjahren zu verdanken (195 Tsd. €), die die Liquidität stark verbessert hat. Liquiditätskredite bestanden über den Jahreswechsel hinweg allerdings nicht, was sehr erfreulich und auch für die Folgejahre wichtig ist.

Auch wurden die allgemeinen Haushaltsgrundsätze nach § 92 HGO alle beachtet und der Haushalt konnte in der Rechnung ausgeglichen werden.

Aufgrund der gesamtwirtschaftlich unsicheren Lage bleibt es allerdings abzuwarten, wie sich die Liquidität entwickeln wird. Stand heute (April 2024) kann prognostiziert werden, dass der Liquiditätsstand zu einem immer wichtiger werdenden Faktor für die Gemeinde Fischbachtal wird.

Im Jahr 2022 konnten auch verschiedene begonnene verwaltungsinterne Projekte abgeschlossen bzw. weitergeführt werden.

Hierzu gehört beispielsweise die Beendigung der Kindergartenerweiterung, der Ausbau des Jugendraumes im Bürgerhaus Niedernhausen – auch Dank der Inanspruchnahme der Rücklage aus einer Spende für Kinderbetreuung, die Fortführung der Ersteinmessungen im Bereich Wasser und Kanal, die Aufrüstungen im Bereich Ausstattungen für die Feuerwehr und andere kleine Vermögensgegenstände.

Eine Herausforderung für die Gemeinde Fischbachtal wird jedoch nach wie vor die Abarbeitung des Investitionsstaus sein. Dieser wird die Verwaltung die nächsten Jahre noch begleiten, da vermutlich aufgrund der aktuellen Krise auch in den kommenden Jahren die geplanten Baumaßnahmen nicht im gewünschten Umfang durchgeführt werden können oder aber vollumfänglich fremdfinanziert werden müssen. Allen voran wird die Wasserversorgung immer größer werdende Investitionen mit sich bringen. Die Qualität der Bauten aus vergangenen Jahrzehnten lässt zu wünschen übrig, sodass -Stand heute- schon zwei der Wasserhochbehälter saniert werden müssen. Zwar handelt es sich um Investitionen aus dem Bereich gebührenrechnende Einrichtungen, doch zugleich bedeutet dies, eine immens steigende Wassergebühr, für die Bürgerinnen und Bürger des Fischbachtals.

Abschließend kann daher das Fazit gezogen werden, dass die finanzielle Lage der Gemeinde Fischbachtal zwar noch als gesichert betrachtet werden kann und eine stetige Aufgabenerfüllung auch im Angesicht der derzeitigen Krise gewährleistet ist, doch inwieweit dies in der nahen Zukunft noch gewährleistet werden kann, das steht nicht fest und ist auf jeden Fall kritisch zu hinterfragen. Es ist mehr denn je wichtig, dass die Gemeinde Fischbachtal zukunftsorientiert handelt und dies vor allem auch in den Beschlüssen der Gremien Beachtung findet. Die Gemeinde muss in der Einnahmebeschaffung kreativ werden und bleiben. Eine stetige Finanzierung durch Einzelmaßnahmen ist nicht zielführend. Es müssen sich strukturelle Dinge ändern und Anpassungen vorgenommen werden. Eine Grundlage bildet hier die regelmäßige und qualitativ hochwertige Kalkulation der Gebühren in allen Bereichen und der Blick auf die Höhe der Hebesätze der verschiedenen Steuerarten.

Allem in allem ist die Lage in 2022 noch vertretbar, aber für die Zukunft doch kritisch zu sehen.

**Gemeinde Fischbachtal**


Gemeinde Fischbachtal, Jahresabschluss zum 31.12.2022



Fischbachtal, den 06.05.2024

Philipp Thoma  
Bürgermeister

Christian Menzel  
Erster Beigeordneter



# Haushalt Änderungsliste I 2024<sup>1</sup>

Diese Liste wurde im Entwurf zur Einbringung in die GVT am 05.03.2024 bereits berücksichtigt und ist eingearbeitet.

---

<sup>1</sup> Stand: 12.02.2024

Lfd. Nr.	Beschreibung	Sachkonto	Kostenstelle	Investitionsnr.	Betrag €	Ansatz alt €	Ansatz neu €	Auswirkung ErgebnisHH €	Auswirkung FinanzHH €
<b>A Ergebnishaushalt und Finanzhaushalt 2024</b>									
A1	Austausch eines verschmutzten Dieseltanks	6163000	2900-001	-	3.500	500	4.000	-3.500	-3.500
A2	Instandhaltung Schwimmbecken Campingplatz	6161000	2103-102	-	25.000	0	25.000	-25.000	-25.000
A3	Technische Beratung Konzessionsvergabe Strom	6774000	2201-010		14.000	0	14.000	-14.000	-14.000
	<b>ZS1 „A“</b>							<b>-42.500</b>	<b>-42.500</b>
<b>B Ergebnishaushalt und Finanzhaushalt 2025-2027</b>									
Lfd. Nr.	Beschreibung	Sachkonto	Kostenstelle	Investitionsnr.	Betrag €	Ansatz alt €	Ansatz neu €	Auswirkung ErgebnisHH €	Auswirkung FinanzHH €
B1	-	-	-	-	-	-	-	-	-
	<b>ZS2 „B“</b>								
<b>C Finanzhaushalt 2024 - investiv</b>									
C1	Anschaffung MTW Feuerwehr		1301-001	I-1301-039	100.000	0	100.000	-	-100.000
C2	Erhöhung Ansatz ELW Feuerwehr		1301-001		50.000	120.000	170.000	-	-50.000
C3	Erhöhung Zuweisung ELW Feuerwehr		1301-001		4.000	36.000	40.000	-	+4.000
C4	Orgel Trauerhalle ÜPL		2103-301	I-2103-029	300	4000	4300	-	-300
	<b>ZS3 „C“</b>								<b>-146.300</b>

**Gemeinde Fischbachtal**

Lfd. Nr.	Beschreibung	Sachkonto	Kostenstelle	Investitionsnr.	Betrag €	Ansatz alt €	Ansatz neu €	Auswirkung ErgebnisHH €	Auswirkung FinanzHH €
<b>D Finanzhaushalt 2025-2027 - investiv</b>									
D1	-	-	-	-	-	-	-	-	-
	ZS4 „D“	-	-	-	-	-	-	-	-
<b>E Korrekturen Liquidität/ Ergänzung Finanzhaushalt/Vorbericht/Stellenplan</b>									
Lfd. Nr.	Beschreibung	Sachkonto	Kostenstelle	Investitionsnr.	Betrag €	Ansatz alt €	Ansatz neu €	Auswirkung ErgebnisHH €	Auswirkung FinanzHH €
	ZS5 „E“						0	0	0

**Auswirkungen dieser Änderungsliste**

	<u>ErgebnisHH 2024</u>	<u>Finanzhaushalt</u>	<u>Verwaltungsergebnis 2024</u>	<u>Liquidität 2024</u>
ZS1 „A“	-42.500		-42.500	-42.500
ZS2 „B“ (mehrjährige Planung)		-		
ZS3 „C“		-		-146.300
ZS4 „D“ (mehrjährige Planung)		-		
ZS5 „E“		-		
<b>Gesamtauswirkung</b>				

**Ergebnishaushalt:**

Das Jahresergebnis verschlechtert sich um Betrag 32.500 € im Ergebnishaushalt von Betrag -165.933 € auf dann Betrag -198.433 €

**Ausgleich durch ordentliche Rücklage nicht möglich, da sie zum Stichtag 31.12.2023/01.01.2024 voraussichtlich 185.320,86 € beträgt.**

## Gemeinde Fischbachtal

### **Finanzhaushalt:**

Der Zahlungsmittelfehlbedarf aus laufender Verwaltungstätigkeit ändert sich von Betrag -39.317 € um Betrag -32.500 € auf dann Betrag -71.817 €.

*Um einen Ausgleich des Finanzhaushaltes 2024 zu erreichen, muss dieser Betrag die Tilgungsleistung aus Finanzierungstätigkeit*

*Betrag 94.840 € decken. In diesem Fall, ist der Saldo negativ -eine Deckung also nicht möglich. Man darf die ungebundene Liquidität zum*

*Ausgleich der Tilgung und des negativen Saldos aus Verwaltungsleistungen heranziehen. Diese beträgt in 2024 Betrag 140.275 €. Auszugleichen sind Betrag 166.657 €. Die ungebundene Liquidität reicht im Haushaltsjahr 2024 zum Ausgleich des Finanzhaushaltes also nicht aus. Ein Haushaltssicherungskonzept oder das Einvernehmen mit dem Regierungspräsidium wäre daher nötig.*

### **Liquidität:**


Die voraussichtliche Liquidität beträgt laut Haushaltsplan voraussichtlich 2.653 €. Diese verringert sich über die Liste um den Betrag 178.800 €. Auf dann -176.147 €.

Von diesem Betrag können 146.300 € durch Kredite fremdfinanziert werden. Selbst wenn man also das Kreditlimit um den Betrag erhöht, wird am Jahresende 2024 nicht genügend Liquidität vorhanden sein.

Zumal jede Kreditaufnahme die Auszahlungen für Tilgungsleistungen (Wichtig für den Ausgleich des Finanzhaushaltes) erhöht und gleichzeitig zusätzlich die Aufwendungen/Auszahlungen im Ergebnis/Finanzhaushalt(laufende Verwaltung) um die Zinsen erhöht.

Der Saldo aus Ein-und Auszahlung aus dem laufenden Verwaltungshaushalt verschlechtert sich also. Die Tilgungsleistung, die es dadurch auszugleichen gilt, erhöht sich stattdessen. Es entsteht eine doppelte Negativauswirkung.

**Gemeinde Fischbachtal**



# Haushalt Änderungsliste II 2024<sup>1</sup>

nach Einbringung des Haushaltes in der Gemeindevertretung am 05.03.2024  
nach Behandlung der Änderungsliste I im HuF-Ausschuss am 16.04.2024  
zur Beschlussvorlage der Sitzung der Gemeindevertretung am 23.04.2024

---

<sup>1</sup> Stand: 22.04.2024

Lfd. Nr.	Beschreibung	Sachkonto	Kostenstelle	Investitionsnr.	Betrag €	Ansatz alt €	Ansatz neu €	Auswirkung ErgebnisHH €	Auswirkung FinanzHH €
<b>A Ergebnishaushalt und Finanzhaushalt 2024</b>									
A1	Beitritt zum Landschaftspflegeverband Darmstadt-Dieburg jährlich	6910000	3301-001	-	830	0	830	-830	-830
A2	Bauleitplanverfahren „Teichacker 2b“	6774000	2101-010	-	40.000	1.000	41.000	-40.000	-40.000
A3	Mittelabruf bei der HLG auf Maximalbetrag erhöhen	5487000	2900-001/2102-001	-	50.000	158.000	208.000	+50.000	+50.000
A4	Förderung Kinder- und Jugendfeuerwehr	7128000	1301-001	-	200	2.200	2.400	-200	-200
A5	Schulwegsicherung Bodenmarkierungen/Geländer	6065000	3102-001	-	500	0	500	-500	-500
A6	Energiewende Beratungsleistungen	6771000	0101-001	-	2.000	0	2.000	-2.000	-2.000
A7	Bildung Standesamtsbezirk	6771000	3103-011	-	1.000	0	1.000	-1.000	-1.000
	<b>ZS1 „A“</b>							<b>+5.470</b>	<b>+5.470</b>
<b>Gemeinde Fischbachtal</b>									
Lfd. Nr.	Beschreibung	Sachkonto	Kostenstelle	Investitionsnr.	Betrag €	Ansatz alt €	Ansatz neu €	Auswirkung ErgebnisHH €	Auswirkung FinanzHH €
<b>B Ergebnishaushalt und Finanzhaushalt 2025-2027</b>									
B1	Beitritt zum Landschaftspflegeverband Darmstadt-Dieburg jährlich	6810000	3301-001	-	830	0	830	-830	-830
	<b>ZS2 „B“</b>							<b>-</b>	<b>-</b>



**Gemeinde Fischbachtal**

Lfd. Nr.	Beschreibung	Sachkonto	Kostenstelle	Investitionsnr.	Betrag €	Ansatz alt €	Ansatz neu €	Auswirkung ErgebnisHH €	Auswirkung FinanzHH €
	<b>E Korrekturen Liquidität/ Ergänzung Finanzhaushalt/Vorbericht/Stellenplan</b>								
	Erhöhung des Kreditrahmens für Investitionskredite <b>in der Haushaltsatzung</b> (davon im Gebührenhaushalt: 1.614.500 € <b>Auszahlung versus 587.431 € Einzahlung = Saldo 1.027.069 €</b> ) → <b>verbleiben 316.931 € im Kernhaushalt</b>				716.994	627.006	1.344.000	-	-
	Sperrvermerk für Ansatz Campingplatz Instandhaltung Schwimmbecken 25.000 €				25.000	-	-		
	Sperrvermerk für Ansatz Absenkung Bordsteine Niedernhausen C4-C6				220.000/ -176.000/ -44.000				
	<b>ZS5 „E“</b>							<b>0</b>	<b>0</b>

**Auswirkungen dieser Änderungsliste**

	<u>ErgebnisHH 2024</u>	<u>Finanzhaushalt</u>	<u>Verwaltungsergebnis 2024</u>	<u>Liquidität 2024</u>
<b>ZS1 „A“</b>	+5.470		+5.470	+5.470
<b>ZS2 „B“ (mehrjährige Planung)</b>				
<b>ZS3 „C“</b>	-		-	+35.395
<b>ZS4 „D“ (mehrjährige Planung)</b>				
<b>ZS5 „E“</b>				
<b>Gesamtauswirkung</b>	+5.470	+5.470	+5.470	+40.865

## Gemeinde Fischbachtal

### **Ergebnishaushalt:**

Das Jahresergebnis verbessert sich um Betrag 5.470 € im Ergebnishaushalt von -133.683<sup>2</sup> € auf dann -128.213 €

**Ausgleich durch ordentliche Rücklage möglich, da sie zum Stichtag 31.12.2023/01.01.2024 voraussichtlich 173.941,84 € beträgt.**

### **Finanzhaushalt:**

Der Zahlungsmittelsaldo aus laufender Verwaltungstätigkeit ändert sich von -7.067 € um +5.470 € auf dann -1.597 €.

*Um einen Ausgleich des Finanzhaushaltes 2024 zu erreichen, muss dieser Betrag die Tilgungsleistung aus Finanzierungstätigkeit*

*- 94.840 € decken. In diesem Fall ist eine Deckung nicht möglich. Man darf die ungebundene Liquidität zum Ausgleich der Tilgung und des negativen Saldos aus Verwaltungsleistungen heranziehen. Diese beträgt in 2024 155.275 €. Auszugleichen sind 96.437 €. Die ungebundene Liquidität reicht im Haushaltsjahr 2024 zum Ausgleich des Finanzhaushaltes also aus.*

### **Liquidität:**

Die voraussichtliche Liquidität beträgt laut Haushaltsplan 1.658 €. Diese erhöht sich um den Betrag 12.365 € ( 40.865 € - 28.500 € Campingplatz und Dieseltank), auf dann 14.023 €.

*Der Saldo aus Finanzierungstätigkeiten ist zudem nicht vollends mit Kreditermächtigungen ausgeschöpft. Derzeit ist ein Rahmen von 627.006 € im Entwurf vorgesehen. Durch die Veränderungen dieser Liste wird er sich auf 1.344.000 € erhöhen. Der Rahmen der Kreditaufnahmen könnte in 2024 noch um weitere 34.814 € auf maximal 1.378.814 € aufgestockt werden. Voraussichtlich ist eine weitere Erhöhung allerdings nicht notwendig.*

**Nachrichtlich wird darauf hingewiesen, dass sich 1.027.069 € von 1.344.000 € auf die Aufnahme von Investitionsdarlehen aus dem Produkt 0401 beziehen. Diese stellen Vorfinanzierungen dar, die über den Gebührenhaushalt wieder refinanziert werden. Es verbleiben damit 316.931 € als Investitionsdarlehen im Kernhaushalt.**

---

<sup>2</sup> Vorher -105.183 € (hier waren 25.000 € für die Instandhaltung des Campingplatzes und 3.500 € für den Austausch eines Dieseltank unberücksichtigt)