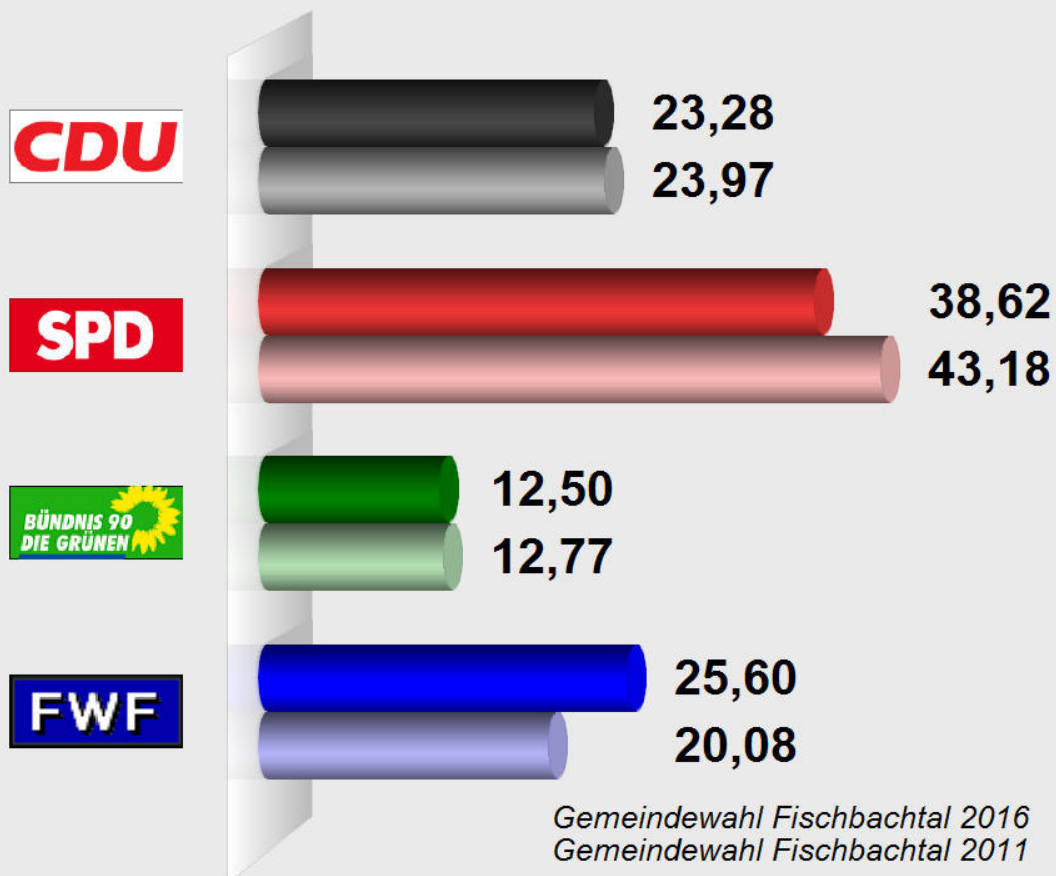


Gemeindewahl Fischbachtal 2016
im Vergleich mit Gemeindewahl Fischbachtal 2011
Vorläufiges Endergebnis (11:32 Uhr, 7.03.16)
Stimmenanteile in Prozent (%)

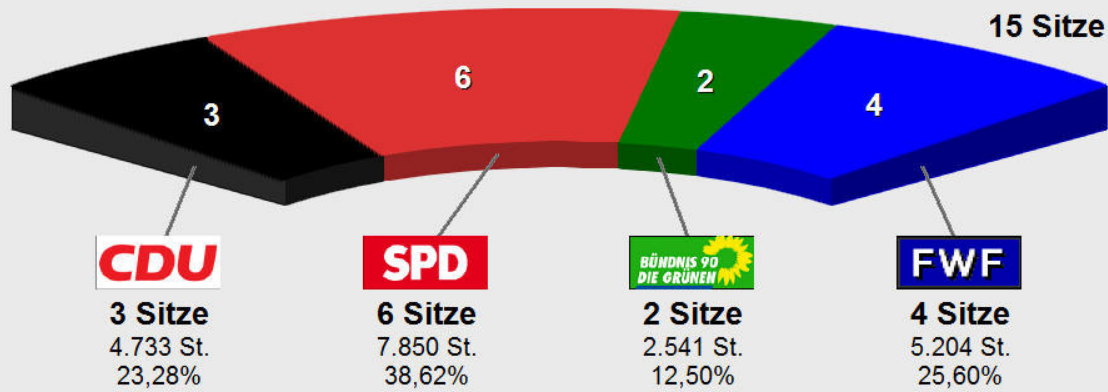


Gemeindewahl Fischbachtal 2016

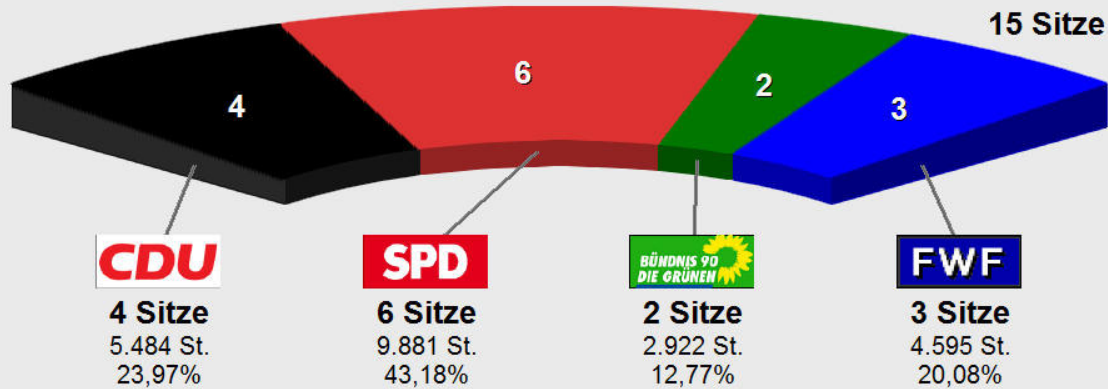
Wahlb. ohne Sperrv.	1.716
Wahlb. mit Sperrv.	448
Wahlb. insges.	2.164
Wählerinnen / Wähler	1.446
dav. mit Wahlschein	428
Ungült. Stimmzettel	35
Gültige Stimmen	20.328
Wahlbeteiligung	66,82%

	Stimmen	Anteil
CDU	4.733	23,28%
SPD	7.850	38,62%
Grüne	2.541	12,50%
FWF	5.204	25,60%

Gemeindewahl Fischbachtal 2016
Vorläufige Sitzverteilung (11:32 Uhr, 7.03.16)



Gemeindewahl Fischbachtal 2011
Sitzverteilung (13:30 Uhr, 28.03.11)



Sitzverteilung
Kommunalw. 2016

	Anteil	Sitze
CDU	23,28%	3
SPD	38,62%	6
Bündnis 90/Die Grünen	12,50%	2
FWF	25,60%	4

Gemeindewahl Fischbachtal 2016

	Wahlb. ohne Sperrv.	Wahlb. mit Sperrv.	Wahlb. insges.	Wählerinnen / Wähler	gemäß Wählerverz.	dav. mit Wahlschein	Abgegebene Stimmen	Wahlbeteiligung	Ungült. Stimmen	Gültige Stimmen	Christlich Demokratische Union	Sozialdemokratische Partei Deutschlands	Bündnis 90/ Die Grünen	Freie Wählergemeinschaft Fischbachtal
Bereich	A1	A2	A	B	B2	B1	B		C	D	D1	D2	D3	D4
Niedernhausen	885	214	1.099	705	499	206	9.948	64,15%	0	9.948	2.349	3.693	1.422	2.484
in %	80,53%	19,47%		64,15%	70,78%	29,22%			0,00%	100%	23,61%	37,12%	14,29%	24,97%
Lichtenberg	277	97	374	263	171	92	3.727	70,32%	0	3.727	674	1.389	580	1.084
in %	74,06%	25,94%		70,32%	65,02%	34,98%			0,00%	100%	18,08%	37,27%	15,56%	29,09%
Billings	219	45	264	168	127	41	2.356	63,64%	0	2.356	618	853	215	670
in %	82,95%	17,05%		63,64%	75,60%	24,40%			0,00%	100%	26,23%	36,21%	9,13%	28,44%
Steinau	200	49	249	176	130	46	2.433	70,68%	0	2.433	497	1.294	116	526
in %	80,32%	19,68%		70,68%	73,86%	26,14%			0,00%	100%	20,43%	53,19%	4,77%	21,62%
Nonrod	74	19	93	67	48	19	939	72,04%	0	939	146	396	71	326
in %	79,57%	20,43%		72,04%	71,64%	28,36%			0,00%	100%	15,55%	42,17%	7,56%	34,72%
Meßbach	61	24	85	67	43	24	925	78,82%	0	925	449	225	137	114
in %	71,76%	28,24%		78,82%	64,18%	35,82%			0,00%	100%	48,54%	24,32%	14,81%	12,32%
Gesamt	1.716	448	2.164	1.446	1.018	428	20.328	66,82%	0	20.328	4.733	7.850	2.541	5.204
in %	79,30%	20,70%		66,82%	70,40%	29,60%			0,00%	100%	23,28%	38,62%	12,50%	25,60%