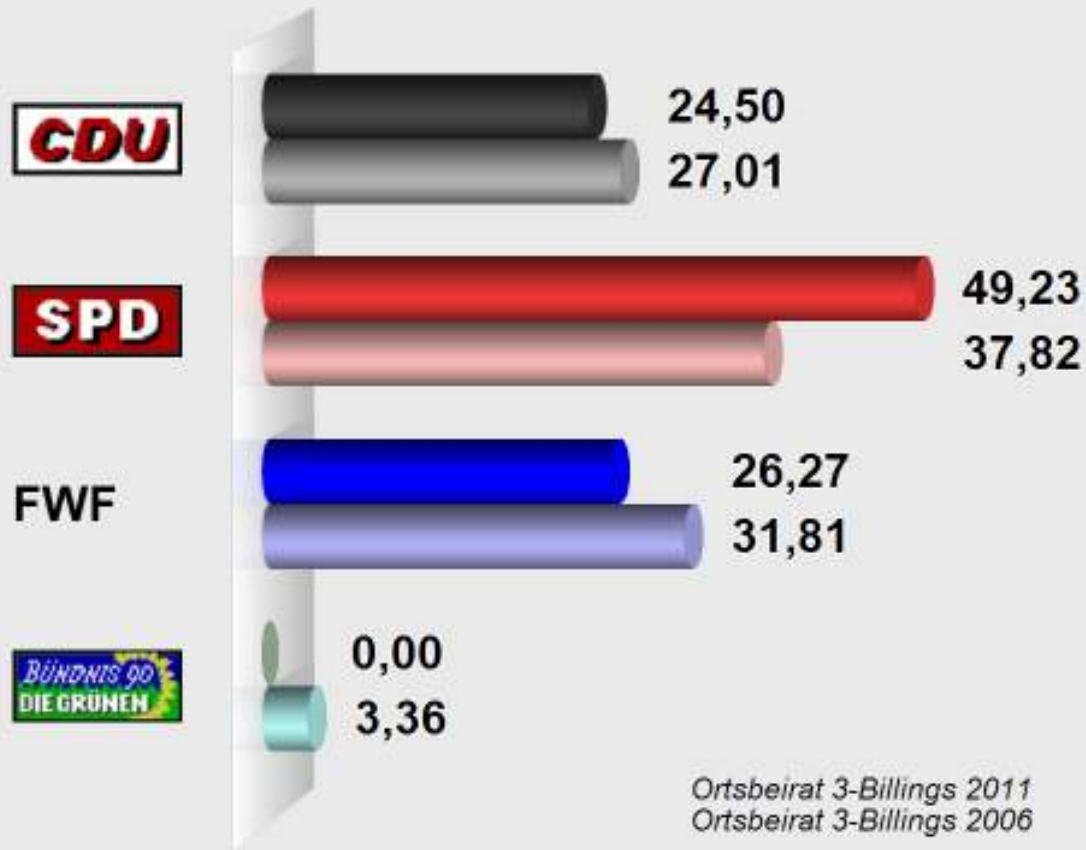


**Ortsbeirat 3-Billings 2011**  
 im Vergleich mit Ortsbeirat 3-Billings 2006  
 Vorläufiges Endergebnis (13:12 Uhr, 28.03.11)  
 Stimmenanteile in Prozent (%)

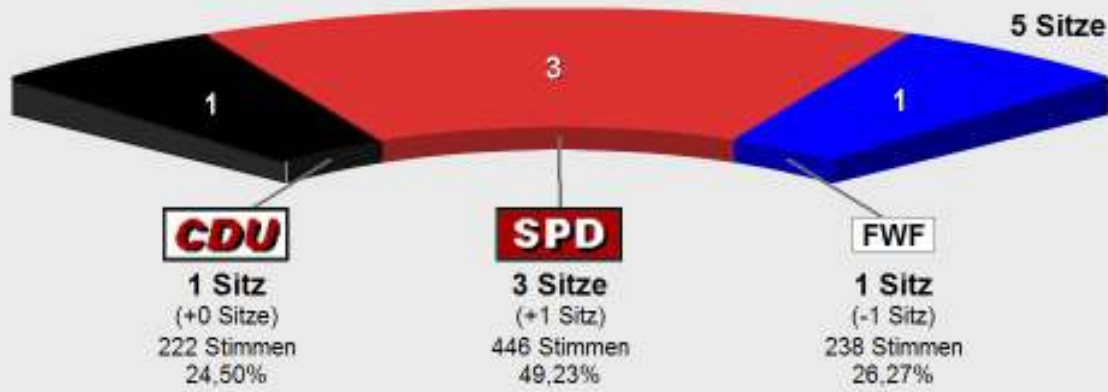


**Ortsbeirat 3-Billings 2011**

Wahlb. ohne Sperrv. . . . .	224
Wahlb. mit Sperrv. . . . .	47
Wahlb. nach § . . . . .	0
Wahlb. insges. . . . .	271
Wählerinnen / Wähler . . . . .	197
dav. mit Wahlschein . . . . .	47
Ungült. Stimmzettel . . . . .	10
Gültige Stimmen . . . . .	906
Wahlbeteiligung . . . . .	72,69%

	Stimmen	Anteil
CDU . . . . .	222	24,50%
SPD . . . . .	446	49,23%
FWF . . . . .	238	26,27%

**Ortsbeirat 3-Billings 2011**  
Vorläufige Sitzverteilung (13:12 Uhr, 28.03.11)



**Ortsbeirat 3-Billings 2006**  
Sitzverteilung (15:12 Uhr, 27.03.06)



**Sitzverteilung  
OB Bil 2011**

	Anteil	Sitze
CDU	24,50%	1
SPD	49,23%	3
FWF	26,27%	1

**Ortsbeirat 3-Billings 2011**  
im Vergleich mit Ortsbeirat 3-Billings 2006  
Vorläufige Sitzverteilung (13:12 Uhr, 28.03.11)

	<i>Anteil</i>	<i>Sitze</i>	<i>Schlüssel</i>		<i>Anteil</i>	<i>Sitze</i>	<i>Schlüssel</i>
<b>CDU</b> .....	<b>24,50%</b>	<b>1</b>	<b>1,23</b>	<b>CDU</b> .....	<b>27,01%</b>	<b>1</b>	<b>1,35</b>
<b>SPD</b> .....	<b>49,23%</b>	<b>3</b>	<b>2,46</b>	<b>SPD</b> .....	<b>37,82%</b>	<b>2</b>	<b>1,89</b>
<b>FWF</b> .....	<b>26,27%</b>	<b>1</b>	<b>1,31</b>	<b>GRÜNE</b> .....	<b>3,36%</b>	<b>0</b>	<b>0,17</b>
				<b>FWF</b> .....	<b>31,81%</b>	<b>2</b>	<b>1,59</b>

Vorl. Sitzzuteilung Ortsbeirat 3-Billings 2011 (13:12 Uhr, 28.03.11)

<b>CDU : 1 Sitz</b>				
Rang	Nr	Person	Stimmen	%-Liste
1	101	Keil, Michael	120	54,05

Ersatzpersonen

2	102	Hühn, Susann	56	25,23
3	103	Buß, Alfred	46	20,72

<b>SPD : 3 Sitze</b>				
Rang	Nr	Person	Stimmen	%-Liste
1	201	Stöhr, Rainer	180	40,36
2	202	Wüst, Willi	78	17,49
3	204	Beckhausen, Gerhard	78	17,49

Ersatzpersonen

4	203	Keil, Horst	71	15,92
5	205	Brindoepeke, Helmuth	39	8,74

<b>FWF : 1 Sitz</b>				
Rang	Nr	Person	Stimmen	%-Liste
1	601	Marx, Rüdiger	111	46,64



























Ersatzpersonen

2	603	Rämisch, Jürgen	42	17,65
3	605	Rämisch, Maximilian	34	14,29
4	604	Erbeldinger, Jonas	26	10,92
5	602	Erbeldinger, Antje	25	10,50

## Ortsbeirat 3-Billings 2011

(13:12 Uhr, 28.03.11)

Ergebnisse der Bewerber in der Reihenfolge der Personenstimmen

<i>Rang</i>	<i>Nr</i>	<i>Person</i>	<i>Liste</i>	<i>St.</i>	<i>%-Liste</i>	<i>(%)</i>	<i>%-Ges.</i>	<i>(%)</i>
1	201	Stöhr, Rainer	SPD	180	40,36		19,87	
2	101	Keil, Michael	CDU	120	54,05		13,25	
3	601	Marx, Rüdiger	FWF	111	46,64		12,25	
4	202	Wüst, Willi	SPD	78	17,49		8,61	
5	204	Beckhausen, Gerhard	SPD	78	17,49		8,61	
6	203	Keil, Horst	SPD	71	15,92		7,84	
7	102	Hühn, Susann	CDU	56	25,23		6,18	
8	103	Buß, Alfred	CDU	46	20,72		5,08	
9	603	Rämisch, Jürgen	FWF	42	17,65		4,64	
10	205	Brindoepeke, Helmuth	SPD	39	8,74		4,30	
11	605	Rämisch, Maximilian	FWF	34	14,29		3,75	
12	604	Erbeldinger, Jonas	FWF	26	10,92		2,87	
13	602	Erbeldinger, Antje	FWF	25	10,50		2,76	

### Ortsbeirat 3-Billings 2011

		Wahlb. ohne Sperrv.	Wahlb. mit Sperrv.	Wahlb. nach §	Wahlb. insges.	Ungült. Stimm- zettel	Gültige Stimm- zettel	Wählerinnen / Wähler	gemäß Wähler- verz.	dav. mit Wahl- schein	Abge- gebene Stimmen	Wahlbe- teili- gung	CDU	SPD	FWF
Nr	Bereich	A1	A2	A3	A	C	D	B	B2	B1	B		D1	D2	D6
3	Billings	224	47	0	271	10	187	197	150	47	906	72,69%	222	446	238
	in %	82,66%	17,34%	0,00%		5,08%	94,92%	72,69%	76,14%	23,86%			24,50%	49,23%	26,27%
	Gesamt	224	47	0	271	10	187	197	150	47	906	72,69%	222	446	238
	in %	82,66%	17,34%	0,00%		5,08%	94,92%	72,69%	76,14%	23,86%			24,50%	49,23%	26,27%

### Ortsbeirat 3-Billings 2011 (CDU)

		Wahlb. ohne Sperrv.	Wahlb. mit Sperrv.	Wahlb. nach §	Wahlb. insges.	Ungült. Stimm- zettel	Gültige Stimm- zettel	Wählerinnen / Wähler	gemäß Wähler- verz.	dav. mit Wahl- schein	Abge- gebene Stimmen	Wahlbe- teili- gung	Keil, Michael	Hühn, Susann	Buß, Alfred
Nr	Bereich	A1	A2	A3	A	C	D	B	B2	B1	B		D101	D102	D103
3	Billings	224	47	0	271	10	187	197	150	47	906	72,69%	120	56	46
	in %	82,66%	17,34%	0,00%		5,08%	94,92%	72,69%	76,14%	23,86%			13,25%	6,18%	5,08%
	Gesamt	224	47	0	271	10	187	197	150	47	906	72,69%	120	56	46
	in %	82,66%	17,34%	0,00%		5,08%	94,92%	72,69%	76,14%	23,86%			13,25%	6,18%	5,08%

Ortsbeirat 3-Billings 2011 (SPD)

		Wahlb. ohne Sperrv.	Wahlb. mit Sperrv.	Wahlb. nach §	Wahlb. insges.	Ungült. Stimmzettel	Gültige Stimmzettel	Wählerinnen / Wähler	gemäß Wählerverz.	dav. mit Wahlschein	Abgegebene Stimmen	Wahlbeteiligung	Stöhr, Rainer	Wüst, Willi	Keil, Horst	Beckhausen, Gerhard	Brindoepeke, Helmuth
Nr	Bereich	A1	A2	A3	A	C	D	B	B2	B1	B		D201	D202	D203	D204	D205
3	Billings	224	47	0	271	10	187	197	150	47	906	72,69%	180	78	71	78	39
	in %	82,66%	17,34%	0,00%		5,08%	94,92%	72,69%	76,14%	23,86%			19,87%	8,61%	7,84%	8,61%	4,30%
	Gesamt	224	47	0	271	10	187	197	150	47	906	72,69%	180	78	71	78	39
	in %	82,66%	17,34%	0,00%		5,08%	94,92%	72,69%	76,14%	23,86%			19,87%	8,61%	7,84%	8,61%	4,30%



Ortsbeirat 3-Billings 2011 (FWF)

		Wahlb. ohne Sperrv.	Wahlb. mit Sperrv.	Wahlb. nach §	Wahlb. insges.	Ungült. Stimmzettel	Gültige Stimmzettel	Wählerinnen / Wähler	gemäß Wählerverz.	dav. mit Wahrschein	Abgegebene Stimmen	Wahlbeteiligung	Marx, Rüdiger	Erbeldinger, Antje	Rämisch, Jürgen	Erbeldinger, Jonas	Rämisch, Maximilian
Nr	Bereich	A1	A2	A3	A	C	D	B	B2	B1	B		D601	D602	D603	D604	D605
3	Billings	224	47	0	271	10	187	197	150	47	906	72,69%	111	25	42	26	34
	in %	82,66%	17,34%	0,00%		5,08%	94,92%	72,69%	76,14%	23,86%			12,25%	2,76%	4,64%	2,87%	3,75%
	Gesamt	224	47	0	271	10	187	197	150	47	906	72,69%	111	25	42	26	34
	in %	82,66%	17,34%	0,00%		5,08%	94,92%	72,69%	76,14%	23,86%			12,25%	2,76%	4,64%	2,87%	3,75%