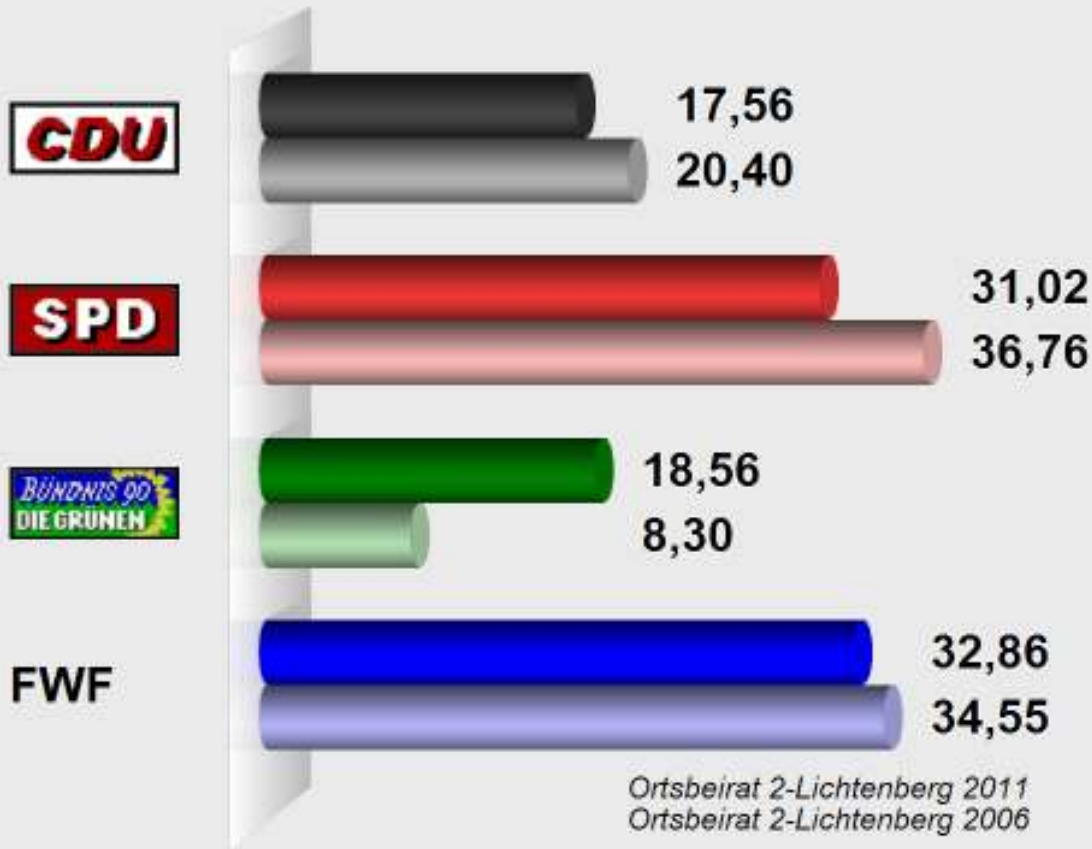


**Ortsbeirat 2-Lichtenberg 2011**  
 Im Vergleich mit Ortsbeirat 2-Lichtenberg 2006  
 Vorläufiges Endergebnis (14:25 Uhr, 28.03.11)  
 Stimmenanteile in Prozent (%)

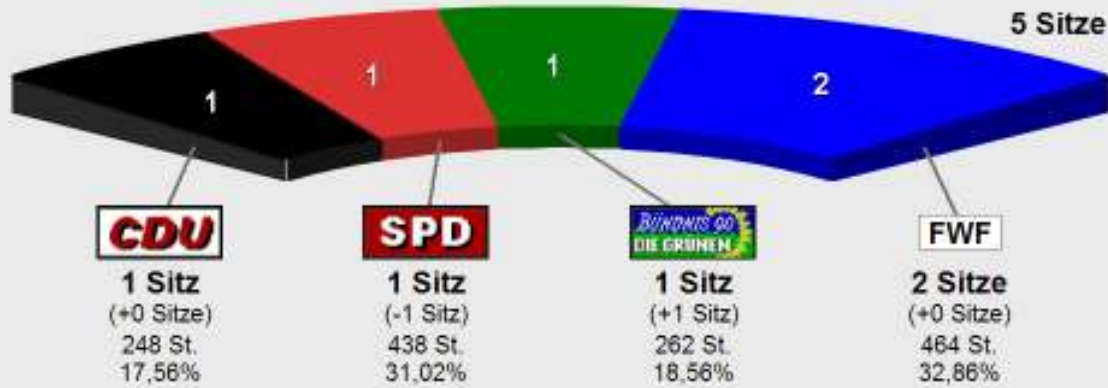


**Ortsbeirat 2-Lichtenberg 2011**

Wahlb. ohne Sperrv.	310
Wahlb. mit Sperrv.	84
Wahlb. nach §	0
Wahlb. insges.	394
Wählerinnen / Wähler	295
dav. mit Wahlschein	75
Ungült. Stimmzettel	7
Gültige Stimmen	1.412
Wahlbeteiligung	74,87%

	Stimmen	Anteil
CDU	248	17,56%
SPD	438	31,02%
GRÜNE	262	18,56%
FWF	464	32,86%

**Ortsbeirat 2-Lichtenberg 2011**  
Vorläufige Sitzverteilung (14:25 Uhr, 28.03.11)



**Ortsbeirat 2-Lichtenberg 2006**  
Sitzverteilung (17:25 Uhr, 29.03.06)



**Sitzverteilung  
OB Ltb 2011**

	Anteil	Sitze
CDU .....	17,56%	1
SPD .....	31,02%	1
GRÜNE .....	18,56%	1
FWF .....	32,86%	2

**Ortsbeirat 2-Lichtenberg 2011**  
im Vergleich mit Ortsbeirat 2-Lichtenberg 2006  
Vorläufige Sitzverteilung (14:25 Uhr, 28.03.11)

	<i>Anteil</i>	<i>Sitze</i>	<i>Schlüssel</i>		<i>Anteil</i>	<i>Sitze</i>	<i>Schlüssel</i>
<b>CDU</b> .....	<b>17,56%</b>	<b>1</b>	<b>0,88</b>	<b>CDU</b> .....	<b>20,40%</b>	<b>1</b>	<b>1,02</b>
<b>SPD</b> .....	<b>31,02%</b>	<b>1</b>	<b>1,55</b>	<b>SPD</b> .....	<b>36,76%</b>	<b>2</b>	<b>1,84</b>
<b>GRÜNE</b> .....	<b>18,56%</b>	<b>1</b>	<b>0,93</b>	<b>GRÜNE</b> .....	<b>8,30%</b>	<b>0</b>	<b>0,42</b>
<b>FWF</b> .....	<b>32,86%</b>	<b>2</b>	<b>1,64</b>	<b>FWF</b> .....	<b>34,55%</b>	<b>2</b>	<b>1,73</b>

Vorl. Sitzzuteilung Ortsbeirat 2-Lichtenberg 2011 (14:25 Uhr, 28.03.11)

<b>CDU : 1 Sitz</b>				
Rang	Nr	Person	Stimmen	%-Liste
1	101	Pabst, Dieter Horst	121	48,79

Ersatzpersonen

2	102	Weicker, Harald	80	32,26
3	103	Nitsche, Annekatrin	47	18,95

<b>SPD : 1 Sitz</b>				
Rang	Nr	Person	Stimmen	%-Liste
1	201	Großhaus, Angelika	139	31,74

Ersatzpersonen

2	204	Schorlemmer, Tobias	109	24,89
3	202	Tschertner, Sigrid	71	16,21
4	205	Kleinschmidt, Hans	65	14,84
5	203	Hoffmann, Jens	54	12,33

<b>GRÜNE : 1 Sitz</b>				
Rang	Nr	Person	Stimmen	%-Liste
1	401	Bärens, Rainer	125	47,71

Ersatzpersonen

2	402	Schwebel, Klaus	79	30,15
3	403	Drewes, Thomas	58	22,14

<b>FWF : 2 Sitze</b>				
Rang	Nr	Person	Stimmen	%-Liste
1	601	Frank, Achim	194	41,81
2	602	Spengler, Andreas	114	24,57































Ersatzpersonen

3	603	Hechler, Lutz	81	17,46
4	604	Fuhrland, Matthias	75	16,16

## Ortsbeirat 2-Lichtenberg 2011

(14:25 Uhr, 28.03.11)

Ergebnisse der Bewerber in der Reihenfolge der Personenstimmen

Rang	Nr	Person	Liste	St.	%-Liste	(%)	%-Ges.	(%)
1	601	Frank, Achim	FWF	194	41,81		13,74	
2	201	Großhaus, Angelika	SPD	139	31,74		9,84	
3	401	Bärens, Rainer	GRÜNE	125	47,71		8,85	
4	101	Pabst, Dieter Horst	CDU	121	48,79		8,57	
5	602	Spengler, Andreas	FWF	114	24,57		8,07	
6	204	Schorlemmer, Tobias	SPD	109	24,89		7,72	
7	603	Hechler, Lutz	FWF	81	17,46		5,74	
8	102	Weicker, Harald	CDU	80	32,26		5,67	
9	402	Schwebel, Klaus	GRÜNE	79	30,15		5,59	
10	604	Fuhrland, Matthias	FWF	75	16,16		5,31	
11	202	Tschertner, Sigrid	SPD	71	16,21		5,03	
12	205	Kleinschmidt, Hans	SPD	65	14,84		4,60	
13	403	Drewes, Thomas	GRÜNE	58	22,14		4,11	
14	203	Hoffmann, Jens	SPD	54	12,33		3,82	
15	103	Nitsche, Annekatriin	CDU	47	18,95		3,33	

### Ortsbeirat 2-Lichtenberg 2011

		Wahlb. ohne Sperrv.	Wahlb. mit Sperrv.	Wahlb. nach §	Wahlb. insges.	Ungült. Stimm- zettel	Gültige Stimm- zettel	Wählerinnen / Wähler	gemäß Wähler- verz.	dav. mit Wahl- schein	Abge- gebene Stimmen	Wahlbe- teili- gung	CDU	SPD	GRÜNE	FWF
Nr	Bereich	A1	A2	A3	A	C	D	B	B2	B1	B		D1	D2	D4	D6
2	Lichtenberg	310	84	0	394	7	288	295	220	75	1.412	74,87%	248	438	262	464
	in %	78,68%	21,32%	0,00%		2,37%	97,63%	74,87%	74,58%	25,42%			17,56%	31,02%	18,56%	32,86%
	Gesamt	310	84	0	394	7	288	295	220	75	1.412	74,87%	248	438	262	464
	in %	78,68%	21,32%	0,00%		2,37%	97,63%	74,87%	74,58%	25,42%			17,56%	31,02%	18,56%	32,86%

### Ortsbeirat 2-Lichtenberg 2011 (CDU)

		Wahlb. ohne Sperrv.	Wahlb. mit Sperrv.	Wahlb. nach §	Wahlb. insges.	Ungült. Stimm- zettel	Gültige Stimm- zettel	Wählerinnen / Wähler	gemäß Wähler- verz.	dav. mit Wahl- schein	Abge- gebene Stimmen	Wahlbe- teili- gung	Pabst, Dieter Horst	Weicker, Harald	Nitsche, Annekatriin
Nr	Bereich	A1	A2	A3	A	C	D	B	B2	B1	B		D101	D102	D103
2	Lichtenberg	310	84	0	394	7	288	295	220	75	1.412	74,87%	121	80	47
	in %	78,68%	21,32%	0,00%		2,37%	97,63%	74,87%	74,58%	25,42%			8,57%	5,67%	3,33%
	Gesamt	310	84	0	394	7	288	295	220	75	1.412	74,87%	121	80	47
	in %	78,68%	21,32%	0,00%		2,37%	97,63%	74,87%	74,58%	25,42%			8,57%	5,67%	3,33%

Ortsbeirat 2-Lichtenberg 2011 (SPD)

		Wahlb. ohne Sperrv.	Wahlb. mit Sperrv.	Wahlb. nach §	Wahlb. insges.	Ungüt. Stimmzettel	Gültige Stimmzettel	Wählerinnen / Wähler	gemäß Wählerverz.	dav. mit Wahlschein	Abgegebene Stimmen	Wahlbeteiligung	Großhaus, Angelika	Tschertner, Sigrid	Hoffmann, Jens	Schorlemmer, Tobias	Kleinschmidt, Hans
Nr	Bereich	A1	A2	A3	A	C	D	B	B2	B1	B		D201	D202	D203	D204	D205
2	Lichtenberg	310	84	0	394	7	288	295	220	75	1.412	74,87%	139	71	54	109	65
	in %	78,68%	21,32%	0,00%		2,37%	97,63%	74,87%	74,58%	25,42%			9,84%	5,03%	3,82%	7,72%	4,60%
	Gesamt	310	84	0	394	7	288	295	220	75	1.412	74,87%	139	71	54	109	65
	in %	78,68%	21,32%	0,00%		2,37%	97,63%	74,87%	74,58%	25,42%			9,84%	5,03%	3,82%	7,72%	4,60%



### Ortsbeirat 2-Lichtenberg 2011 (GRÜNE)

		Wahlb. ohne Sperrv.	Wahlb. mit Sperrv.	Wahlb. nach §	Wahlb. insges.	Ungült. Stimm- zettel	Gültige Stimm- zettel	Wählerinnen / Wähler	gemäß Wähler- verz.	dav. mit Wahl- schein	Abge- gebene Stimmen	Wahlbe- teiligung	Bärens, Rainer	Schwebel, Klaus	Drewes, Thomas
Nr	Bereich	A1	A2	A3	A	C	D	B	B2	B1	B		D401	D402	D403
2	Lichtenberg	310	84	0	394	7	288	295	220	75	1.412	74,87%	125	79	58
	in %	78,68%	21,32%	0,00%		2,37%	97,63%	74,87%	74,58%	25,42%			8,85%	5,59%	4,11%
	Gesamt	310	84	0	394	7	288	295	220	75	1.412	74,87%	125	79	58
	in %	78,68%	21,32%	0,00%		2,37%	97,63%	74,87%	74,58%	25,42%			8,85%	5,59%	4,11%

Ortsbeirat 2-Lichtenberg 2011 (FWF)

		Wahlb. ohne Sperrv.	Wahlb. mit Sperrv.	Wahlb. nach §	Wahlb. insges.	Ungült. Stimmzettel	Gültige Stimmzettel	Wählerinnen / Wähler	gemäß Wählerverz.	dav. mit Wahlschein	Abgegebene Stimmen	Wahlbeteiligung	Ungült. Stimmen	Gültige Stimmen	Frank, Achim	Spengler, Andreas	Hechler, Lutz	Fuhrland, Matthias
Nr	Bereich	A1	A2	A3	A	C	D	B	B2	B1	B		C	D	D601	D602	D603	D604
2	Lichtenberg	310	84	0	394	7	288	295	220	75	1.412	74,87%	0	1.412	194	114	81	75
	in %	78,68%	21,32%	0,00%		2,37%	97,63%	74,87%	74,58%	25,42%			0,00%	100%	13,74%	8,07%	5,74%	5,31%
	Gesamt	310	84	0	394	7	288	295	220	75	1.412	74,87%	0	1.412	194	114	81	75
	in %	78,68%	21,32%	0,00%		2,37%	97,63%	74,87%	74,58%	25,42%			0,00%	100%	13,74%	8,07%	5,74%	5,31%