

186 432 007 Fischbachtal

Letzte Eingabe: 23.02.2025

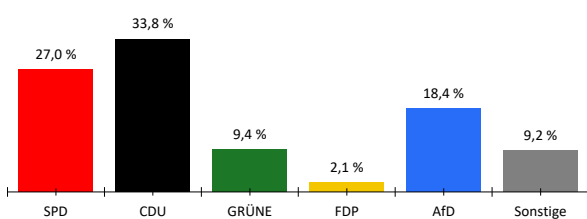
Gesamtsatz

19:33:11

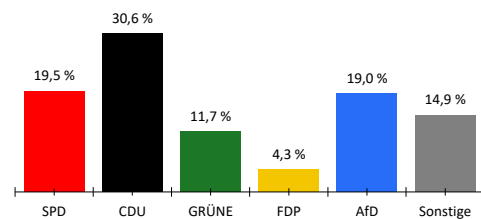
Aktueller Stand: 3 / 3

	Bundestagswahl 2025				Bundestagswahl 2021						
	Erststimmen		Zweitstimmen		Erststimmen		Differenz in %-Punkten	Zweitstimmen		Differenz in %-Punkten	
	Anzahl	%	Anzahl	%	Anzahl	%		Anzahl	%		
Wahlberechtigte											
ohne Sperrvermerk	1.316				1.147						
mit Sperrvermerk	779				1.024						
nach §25(2) BWO	0				0						
insgesamt	2.095				2.171						
Wähler											
insgesamt	1.876	89,5 %			1.768	81,4 %	8,1 %				
dav. m. WS	753				981						
Ungültige Stimmen	27	1,4 %	20	1,1 %	26	1,5 %	-0,1 %	23	1,3 %	-0,2 %	
Gültige Stimmen	1.849	98,6 %	1.856	98,9 %	1.742	98,5 %	0,1 %	1.745	98,7 %	0,2 %	
Parteistimmen											
1. SPD	500	27,0 %	361	19,5 %	612	35,1 %	-8,1 %	548	31,4 %	-11,9 %	
2. CDU	625	33,8 %	568	30,6 %	473	27,2 %	6,6 %	419	24,0 %	6,6 %	
3. GRÜNE	174	9,4 %	217	11,7 %	216	12,4 %	-3,0 %	222	12,7 %	-1,0 %	
4. FDP	39	2,1 %	80	4,3 %	129	7,4 %	-5,3 %	172	9,9 %	-5,6 %	
5. AfD	341	18,4 %	353	19,0 %	139	8,0 %	10,4 %	156	8,9 %	10,1 %	
6. Die Linke	79	4,3 %	103	5,5 %	55	3,2 %	1,1 %	62	3,6 %	1,9 %	
7. FREIE WÄHLER	63	3,4 %	18	1,0 %	53	3,0 %	0,4 %	42	2,4 %	-1,4 %	
8. Tierschutzpartei	-	-	31	1,7 %	-	-	-	33	1,9 %	-0,2 %	
9. Die PARTEI	-	-	7	0,4 %	-	-	-	12	0,7 %	-0,3 %	
10. Volt	28	1,5 %	21	1,1 %	17	1,0 %	0,5 %	17	1,0 %	0,1 %	
11. PdH	-	-	0	0,0 %	-	-	-	0	0,0 %	0,0 %	
12. MLPD	-	-	1	0,1 %	-	-	-	0	0,0 %	0,1 %	
13. BÜNDNIS DEUTSCHLAND	-	-	3	0,2 %	-	-	-	-	-	0,2 %	
14. BSW	-	-	93	5,0 %	-	-	-	-	-	5,0 %	
15. Sonstige	-	-	-	-	48	2,8 %	-	62	3,6 %	-	

Erststimmen

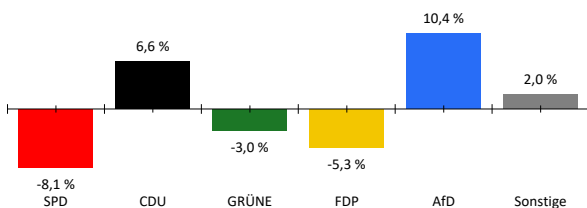


Zweitstimmen

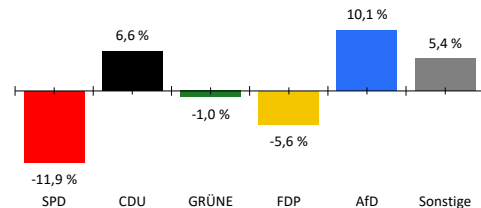


Gewinne und Verluste gegenüber der Bundestagswahl 2021

Erststimmen



Zweitstimmen



186 432 007 00001 Niedernhausen

Letzte Eingabe: 23.02.2025

Urnersatz

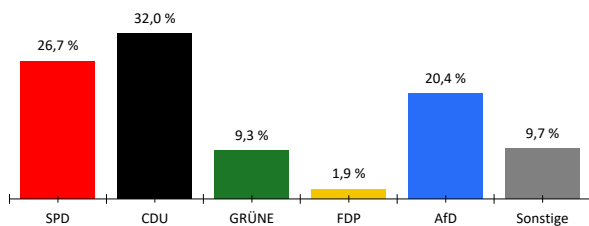
19:30:36

Aktueller Stand: 1 / 1

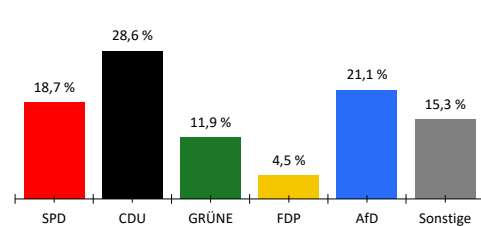
1. Berichtigung

	Bundestagswahl 2025				Bundestagswahl 2021					
	Erststimmen		Zweitstimmen		Erststimmen		Differenz in %-Punkten	Zweitstimmen		Differenz in %-Punkten
	Anzahl	%	Anzahl	%	Anzahl	%		Anzahl	%	
Wahlberechtigte										
ohne Sperrvermerk	995				690					
mit Sperrvermerk	544				565					
nach §25(2) BWO	0				0					
insgesamt	1.539				1.255					
Wähler										
insgesamt	862	91,2 %			488	83,7 %	7,5 %			
dav. m. WS	3				2					
Ungültige Stimmen	9	1,0 %	10	1,2 %	11	2,3 %	-1,3 %	13	2,7 %	-1,5 %
Gültige Stimmen	853	99,0 %	852	98,8 %	477	97,7 %	1,3 %	475	97,3 %	1,5 %
Parteistimmen										
1. SPD	228	26,7 %	159	18,7 %	159	33,3 %	-6,6 %	127	26,7 %	-8,0 %
2. CDU	273	32,0 %	244	28,6 %	140	29,4 %	2,6 %	124	26,1 %	2,5 %
3. GRÜNE	79	9,3 %	101	11,9 %	58	12,2 %	-2,9 %	66	13,9 %	-2,0 %
4. FDP	16	1,9 %	38	4,5 %	30	6,3 %	-4,4 %	42	8,8 %	-4,3 %
5. AfD	174	20,4 %	180	21,1 %	40	8,4 %	12,0 %	51	10,7 %	10,4 %
6. Die Linke	41	4,8 %	61	7,2 %	13	2,7 %	2,1 %	13	2,7 %	4,5 %
7. FREIE WÄHLER	32	3,8 %	6	0,7 %	17	3,6 %	0,2 %	11	2,3 %	-1,6 %
8. Tierschutzpartei	-	-	18	2,1 %	-	-	-	12	2,5 %	-0,4 %
9. Die PARTEI	-	-	2	0,2 %	-	-	-	5	1,1 %	-0,9 %
10. Volt	10	1,2 %	9	1,1 %	5	1,0 %	0,2 %	4	0,8 %	0,3 %
11. PdH	-	-	0	0,0 %	-	-	-	0	0,0 %	0,0 %
12. MLPD	-	-	0	0,0 %	-	-	-	0	0,0 %	0,0 %
13. BÜNDNIS DEUTSCHLAND	-	-	1	0,1 %	-	-	-	-	-	0,1 %
14. BSW	-	-	33	3,9 %	-	-	-	-	-	3,9 %
15. Sonstige	-	-	-	-	15	3,1 %	-	20	4,2 %	-

Erststimmen

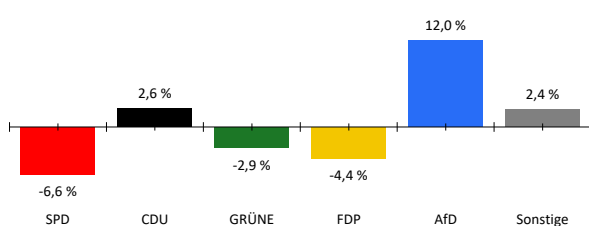


Zweitstimmen

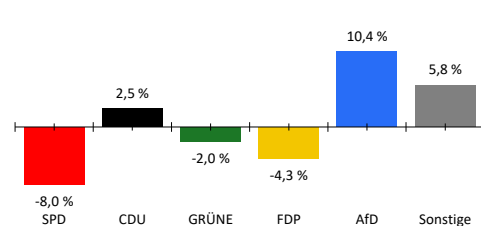


Gewinne und Verluste gegenüber der Bundestagswahl 2021

Erststimmen



Zweitstimmen



186 432 007 00003 Billings

Letzte Eingabe: 23.02.2025

Urnensatz

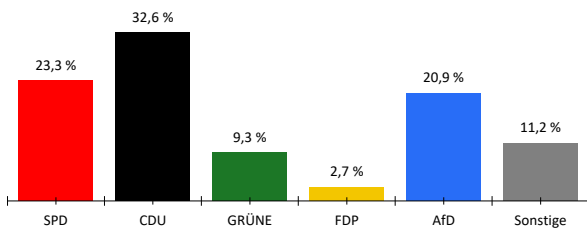
19:02:10

Aktueller Stand: 1 / 1

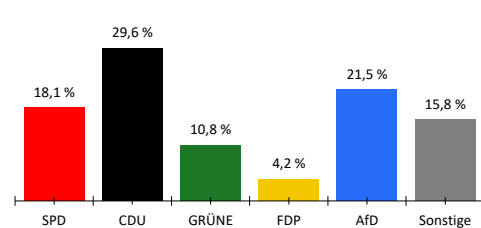
1. Berichtigung

	Bundestagswahl 2025				Bundestagswahl 2021					
	Erststimmen		Zweitstimmen		Erststimmen		Differenz in %-Punkten	Zweitstimmen		Differenz in %-Punkten
	Anzahl	%	Anzahl	%	Anzahl	%		Anzahl	%	
Wahlberechtigte										
ohne Sperrvermerk	321				297					
mit Sperrvermerk	235				288					
nach §25(2) BWO	0				0					
insgesamt	556				585					
Wähler										
insgesamt	264	89,7 %			190	81,7 %	8,0 %			
dav. m. WS	0				0					
Ungültige Stimmen	6	2,3 %	4	1,5 %	1	0,5 %	1,8 %	2	1,1 %	0,4 %
Gültige Stimmen	258	97,7 %	260	98,5 %	189	99,5 %	-1,8 %	188	98,9 %	-0,4 %
Parteistimmen										
1. SPD	60	23,3 %	47	18,1 %	62	32,8 %	-9,5 %	58	30,9 %	-12,8 %
2. CDU	84	32,6 %	77	29,6 %	53	28,0 %	4,6 %	46	24,5 %	5,1 %
3. GRÜNE	24	9,3 %	28	10,8 %	17	9,0 %	0,3 %	13	6,9 %	3,9 %
4. FDP	7	2,7 %	11	4,2 %	16	8,5 %	-5,8 %	19	10,1 %	-5,9 %
5. AfD	54	20,9 %	56	21,5 %	20	10,6 %	10,3 %	22	11,7 %	9,8 %
6. Die Linke	14	5,4 %	13	5,0 %	6	3,2 %	2,2 %	7	3,7 %	1,3 %
7. FREIE WÄHLER	10	3,9 %	7	2,7 %	9	4,8 %	-0,9 %	9	4,8 %	-2,1 %
8. Tierschutzpartei	-	-	4	1,5 %	-	-	-	4	2,1 %	-0,6 %
9. Die PARTEI	-	-	1	0,4 %	-	-	-	0	0,0 %	0,4 %
10. Volt	5	1,9 %	2	0,8 %	2	1,1 %	0,8 %	2	1,1 %	-0,3 %
11. PdH	-	-	0	0,0 %	-	-	-	0	0,0 %	0,0 %
12. MLPD	-	-	1	0,4 %	-	-	-	0	0,0 %	0,4 %
13. BÜNDNIS DEUTSCHLAND	-	-	1	0,4 %	-	-	-	-	-	0,4 %
14. BSW	-	-	12	4,6 %	-	-	-	-	-	4,6 %
15. Sonstige	-	-	-	-	4	2,1 %	-	8	4,3 %	-

Erststimmen

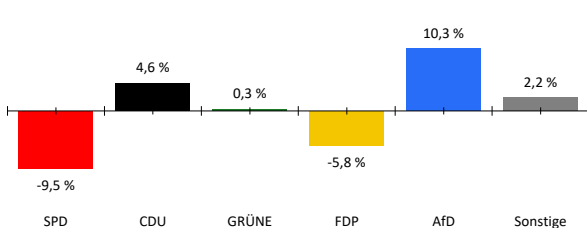


Zweitstimmen

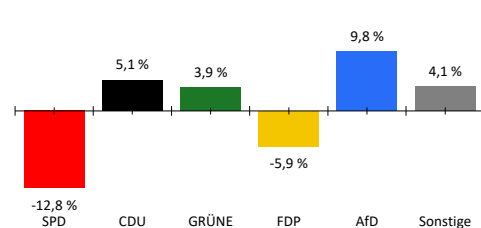


Gewinne und Verluste gegenüber der Bundestagswahl 2021

Erststimmen



Zweitstimmen



186 432 007 90001 Briefwahlvorstand

Wahlscheinsatz

Aktueller Stand: 1 / 1

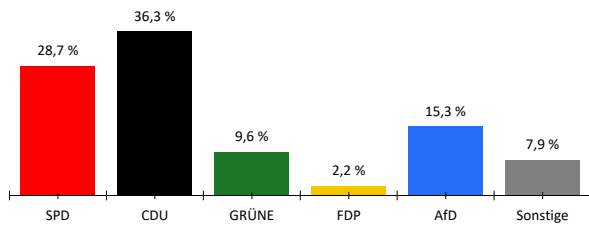
Letzte Eingabe: 23.02.2025

19:33:11

1. Berichtigung

	Bundestagswahl 2025			
	Erststimmen		Zweitstimmen	
	Anzahl	%	Anzahl	%
Wahlberechtigte				
ohne Sperrvermerk	0			
mit Sperrvermerk	0			
nach §25(2) BWO	0			
insgesamt	0			
Wähler				
insgesamt	750	-		
dav. m. WS	750			
Ungültige Stimmen	12	1,6 %	6	0,8 %
Gültige Stimmen	738	98,4 %	744	99,2 %
Parteistimmen				
1. SPD	212	28,7 %	155	20,8 %
2. CDU	268	36,3 %	247	33,2 %
3. GRÜNE	71	9,6 %	88	11,8 %
4. FDP	16	2,2 %	31	4,2 %
5. AfD	113	15,3 %	117	15,7 %
6. Die Linke	24	3,3 %	29	3,9 %
7. FREIE WÄHLER	21	2,8 %	5	0,7 %
8. Tierschutzpartei	-	-	9	1,2 %
9. Die PARTEI	-	-	4	0,5 %
10. Volt	13	1,8 %	10	1,3 %
11. PdH	-	-	0	0,0 %
12. MLPD	-	-	0	0,0 %
13. BÜNDNIS DEUTSCHLAND	-	-	1	0,1 %
14. BSW	-	-	48	6,5 %

Erststimmen



Zweitstimmen

