

Haushalt 2016

Haushaltssatzung der Gemeinde Fischbachtal für das Jahr 2016

Aufgrund der §§ 94 ff. der Hessischen Gemeindeordnung (HGO) in der Fassung der Bekanntmachung vom 07.03.2005 (GVBl. I S. 142), zuletzt geändert durch Gesetz vom 18. Juli 2014 (GVBl. S. 178) hat die Gemeindevertretung am 26.01.2016 folgende Haushaltssatzung beschlossen:

§ 1

Der **Haushaltsplan** wird festgesetzt für das Haushaltsjahr **2016**

im Ergebnishaushalt

im ordentlichen Ergebnis

mit dem Gesamtbetrag der Erträge auf	Nr. 10+21	-4.569.193 €
mit dem Gesamtbetrag der Aufwendungen auf	Nr. 19+22	4.566.854 €
mit einem Saldo von		-2.339 €

im außerordentlichen Ergebnis

mit dem Gesamtbetrag der Erträge auf	Nr. 27	0 €
mit dem Gesamtbetrag der Aufwendungen auf	Nr. 28	0 €
mit einem Saldo von		0 €
mit einem Überschuss/Fehlbedarf (Nr. 30) von		-2.339 €

im Finanzhaushalt

mit dem Saldo aus den Einzahlungen und Auszahlungen aus laufender Verwaltungstätigkeit auf	Nr. 19	177.066 €
und dem Gesamtbetrag der Einzahlungen aus Investitionstätigkeit auf	Nr. 23	13.675 €
Auszahlungen aus Investitionstätigkeit auf	Nr. 28	-146.800 €
mit einem Saldo von		-133.125 €
Einzahlungen aus Finanzierungstätigkeit auf	Nr. 31	0 €
Auszahlungen aus Finanzierungstätigkeit auf	Nr. 32	-103.941 €
mit einem Saldo von		-103.941 €
mit einem Zahlungsmittelfehlbedarf/-überschuss des Haushaltsjahres von	Nr. 34	-60.000 €

§ 2

Kredite werden nicht veranschlagt.

§ 3

Verpflichtungsermächtigungen werden nicht veranschlagt.

§ 4

Kassenkredite werden nicht beansprucht.

§ 5

Nachrichtliche Information:

Die Steuersätze für die Gemeindesteuern wurden für das Haushaltsjahr 2016 mit einer gesonderten Satzung (§ 25 Abs. 2 Grundsteuergesetz bzw. § 16 Abs. 2 Gewerbesteuergesetz) und durch Beschluss der Gemeindevertretung vom 10.11.2015 wie folgt festgesetzt:

1.	Grundsteuer	a) für land- und forstwirtschaftliche Betriebe (Grundsteuer A) auf	340 v. H.
		b) für Grundstücke (Grundsteuer B) auf	390 v. H.
2.	Gewerbesteuer		380 v. H.

§ 6

Es gilt der von der Gemeindevertretung als Teil des Haushaltsplans beschlossene Stellenplan.

§ 7

Haushaltsvermerke

Deckungsfähigkeit gem. § 20 Abs, 2 GemHVO

Folgende Aufwendungen werden für gegenseitig deckungsfähig über alle Teilhaushalte (Budgets) erklärt:

1. Personalaufwendungen (Sachkonten von 6200000 bis 6599999)
2. Softwarepflege (Sachkonto 6890001)

Deckungsfähigkeit gem. § 20 Abs, 3 GemHVO

1. Auszahlungen für die Versorgungsrücklage werden für alle Teilhaushalte (Budgets) für gegenseitig deckungsfähig erklärt.
2. Auszahlungen für Investitionen in das bewegliche Anlagevermögen (Sachkontengruppe 08) werden für alle Teilhaushalte (Budgets) für gegenseitig deckungsfähig erklärt, soweit ein sachlicher Zusammenhang besteht.

Fischbachtal, den 27.01.2016

Der Gemeindevorstand der Gemeinde Fischbachtal

.....
Speckhardt, Bürgermeister

(Stand: 23.06.2016)

1. Bekanntmachung des Entwurfes der Haushaltssatzung

Der Entwurf der Haushaltssatzung und der Haushaltsplan für das Jahr 2016 wurde mit seinen Anlagen in der Zeit vom 28. Dezember 2015 bis 08. Januar 2016 im Rathaus zu jedermanns Einsicht öffentlich ausgelegt.

Die Auslegung wurde am 17. Dezember 2015 öffentlich bekannt gemacht.

Fischbachtal, den 27. Januar 2016

Der Gemeindevorstand

.....
(Bürgermeister)

2. Bekanntmachung der Haushaltssatzung

Die vorstehende Haushaltssatzung für das Haushaltsjahr 2016 enthält keine genehmigungspflichtigen Teile und wurde am 23. Juni 2016 öffentlich bekannt gemacht.

Der Haushaltsplan liegt zur Einsicht vom 04. Juli 2016 bis 13. Juli 2016 im Rathaus öffentlich aus.

Fischbachtal, den 14. Juli 2016

Der Gemeindevorstand

.....
(Bürgermeister)

Vorbericht

zum Haushaltsplan 2016



Nach § 1 Abs. 4 Ziffer 1 Gemeindehaushaltsverordnung (GemHVO) ist dem Haushaltsplan ein Vorbericht beizufügen. Nach § 6 GemHVO soll der Vorbericht einen Überblick über den Stand und die Entwicklung der Haushaltswirtschaft im Haushaltsjahr unter Einbeziehung der beiden Vorjahre geben. Die durch den Haushaltsplan gesetzten Rahmenbedingungen sind zu erläutern.

Abweichend von dieser Bestimmung steht in dem Haushaltsjahr 2016 der Jahresabschluss 2014 nur vorläufig zur Verfügung, da noch kein entsprechend geprüfter Jahresabschluss vorliegt. Die vorläufigen Jahresergebnisse 2014 zeigen den Stand 09.12.2015.

Der Vorbericht beinhaltet einen Ausblick insbesondere auf wesentliche Veränderungen der Rahmenbedingungen der Haushaltsplanung und die Entwicklung wichtiger Planungskomponenten innerhalb des Zeitraums der mittelfristigen Ergebnis- und Finanzplanung (Haushaltsjahre 2015 bis 2019). Grundlage hierfür sind im Wesentlichen die alljährlich vom Hessischen Ministerium des Inneren und für Sport herausgegebenen Orientierungsdaten.

Der Vorbericht erläutert außerdem die größten Positionen des Ergebnishaushaltes im Bereich der Erträge und im Bereich der Aufwendungen. Als Vergleichszahlen wurden hier die Planzahlen des Haushaltsjahres 2015 und 2016 gewählt.

Die Ausführung der Zahlen wird an einigen Stellen durch Grafiken unterstützt.

1. Allgemeines

Ziel der neuen doppischen Haushaltssystematik ist die Dokumentation des öffentlichen Vermögens und des gesamten Ressourcenaufkommens und –verbrauchs. Um diese Ziele zu erreichen war ein Haushaltsrecht notwendig, das nicht nur Einnahmen und Ausgaben, sondern auch Ressourceneinsatz und Ressourcenverbrauch (kaufmännisch: Erträge und Aufwendung) sowie Vermögen und Schulden systematisch abbildet. Hierzu soll auch eine Umorientierung auf die von der Gemeinde zu erstellenden Leistungen erfolgen. Deshalb wird für das neue Haushalts- und Rechnungswesen eine Darstellung nach „Produkten“, nach den von der Gemeinde erbrachten Leistungen, angestrebt.

2. Inhalt und Struktur des doppischen Haushaltsplanes

Gemäß § 1 GemHVO besteht der Haushaltsplan aus dem Gesamthaushalt, den Teilhaushalten und dem Stellenplan. Der Gesamthaushalt gliedert sich in den Ergebnishaushalt und den Finanzaushalt; beide Haushalte sind jeweils in Teilhaushalte (§ 4 Abs. 2 GemHVO) gegliedert. Im Sinne von § 4 GemHVO werden die Sachgebiete (Produktbereiche) als Teilhaushalte dargestellt, da der Haushalt nach der örtlichen Organisation gegliedert wird. Die den Organisationseinheiten zugewiesenen örtlichen Produktgruppen und Produkte sind dargestellt.

Hinweis:

Aus der Systematik der kaufmännischen Buchführung heraus sowie der planungs- und buchungsrechtlichen Vorgaben unserer DV-Software werden

- **im Ergebnishaushalt die Erträge mit einem (-) MINUS dargestellt; die Aufwendungen werden als positive Zahlen abgebildet.**

- **im Finanzhaushalt die Einzahlungen positiv ausgewiesen, die Auszahlungen werden dafür als (-) MINUSbeträge dargestellt**

2.1 Ergebnisplan und Teilergebnisplan

Der Ergebnisplan und die Ergebnisrechnung entsprechen im Wesentlichen der kaufmännischen Gewinn- und Verlustrechnung und beinhalten die periodengerechte Zuordnung der Aufwendungen und Erträge. Die Erfassung des Werteverzehrs des kommunalen Anlagevermögens durch die Abbildung von Abschreibungen und Auflösung von Sonderposten, als auch die Aufnahme künftiger Verpflichtungen durch die Bildung von Rückstellungen u.a. für Pensionszahlungen zählen zu den wesentlichsten Abweichungen zur kameralen Rechnungslegung.

Als Planungsinstrument ist der Ergebnisplan wichtigster Bestandteil des neuen Haushalts. An ihm ist im System der doppelten Buchführung für Kommunen der Haushaltsausgleich festgemacht.

Auszug aus der Haushaltssatzung

Der Haushaltsplan wird festgesetzt für das Haushaltsjahr			2016
im Ergebnishaushalt			
<u>im ordentlichen Ergebnis</u>			
	mit dem Gesamtbetrag der Erträge auf	Nr. 10+21	-4.569.193 €
	mit dem Gesamtbetrag der Aufwendungen auf	Nr. 19+22	4.566.854 €
	mit einem Saldo von		-2.339 €
<u>im außerordentlichen Ergebnis</u>			
	mit dem Gesamtbetrag der Erträge auf	Nr. 27	0 €
	mit dem Gesamtbetrag der Aufwendungen auf	Nr. 28	0 €
	mit einem Saldo von		0 €
	mit einem Überschuss/ Fehlbedarf (Nr. 30) von		-2.339 €

Erträge

Privatrechtliche Leistungsentgelte: Mieten, Pachten (Campingplatz, landwirtschaftliche Grundstücke), Kostenersatz (Adventsmarkt, Müllsäcke), Stromverkauf (Photovoltaik), Holzverkauf

Öffentlich-rechtliche Leistungsentgelte: Wassergebühren, Abwassergebühren (inkl. versiegelten Flächen), Verwaltungsgebühren, Bestattungsgebühren, Feuerwehreinsätze

Sonstige betriebliche Erträge: Mehrerlös Bodenbevorratung (HLG), Konzessionsabgabe, Stromverkauf Photovoltaik

Kostenersatzleistungen: ZAW: Beseitigung wilder Müllablagerungen, Auslagenersatz Bürgerhäuser und Adventsmarkt

Steuern und steuerähnliche Erträge: Einkommensteuer, Grundsteuer, Gewerbesteuer, Hundesteuer

Transferleistungen: Familienlastenausgleich

Zuweisungen/ Zuschüsse für laufende Zwecke: Schlüsselzuweisung, Kreisausgleichstock, Kinderförderung, Landeszuweisung

Auflösung Sonderposten: Gegenstück zur Abschreibung: Verteilung der erhaltenen Beiträge und Zuweisungen auf die Laufzeit eines Objekts

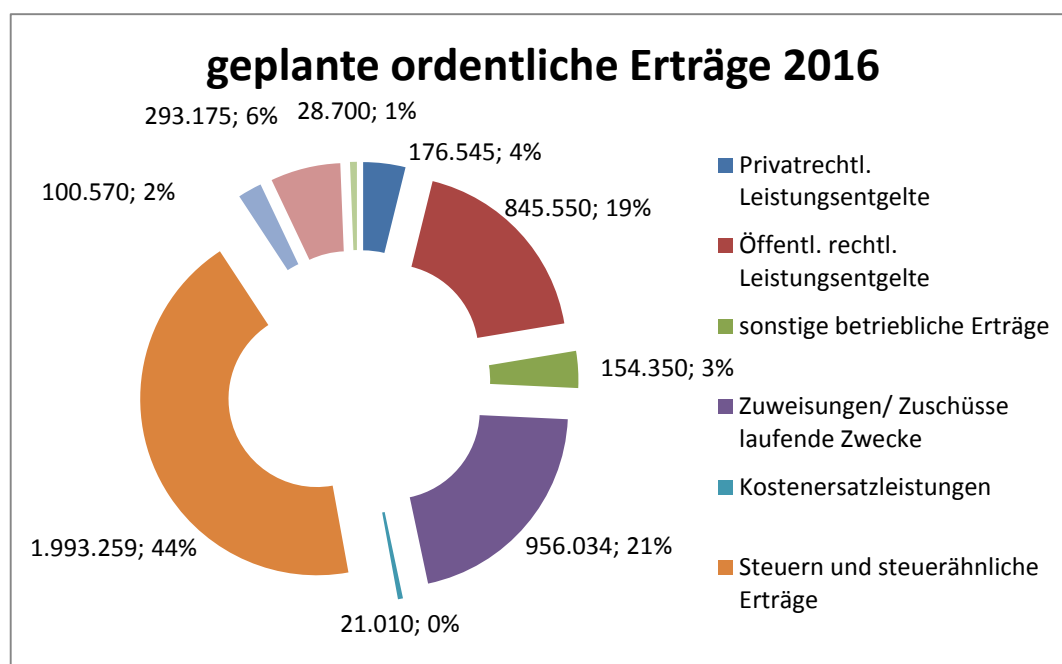
Sonstige: Zinserträge

Aufschlüsselung der einzelnen Positionen

2.1.1 ordentliche Erträge im **Ergebnishaushalt 2015** und **geplante ordentliche Erträge im Ergebnishaushalt 2016**

Art	IST 2014 vorläufig	Plan 2015	Plan 2016
privatrechtl. Leistungsentgelte	156.391,12	180.710	176.545
öffentl. rechtl. Leistungsentgelte	763.390,96	791.730	845.550
sonstige betriebliche Erträge	108.479,49	307.190	154.350
Zuweisungen/ Zuschüsse lfd. Zwecke	731.507,93	771.300	956.034
Kostenersatzleistungen	31.051,55	27.240	21.010
Steuern und steuerähnliche Erträge	1.776.946,95	1.928.708	1.993.259
Transferleistungen	90.941,18	102.647	100.570
Auflösung Sonderposten	234.828,28	271.649	293.175
Sonstige	26.629,87	30.150	28.700
	3.920.167,33	4.411.324	4.569.193

Geplante ordentliche Erträge 2016

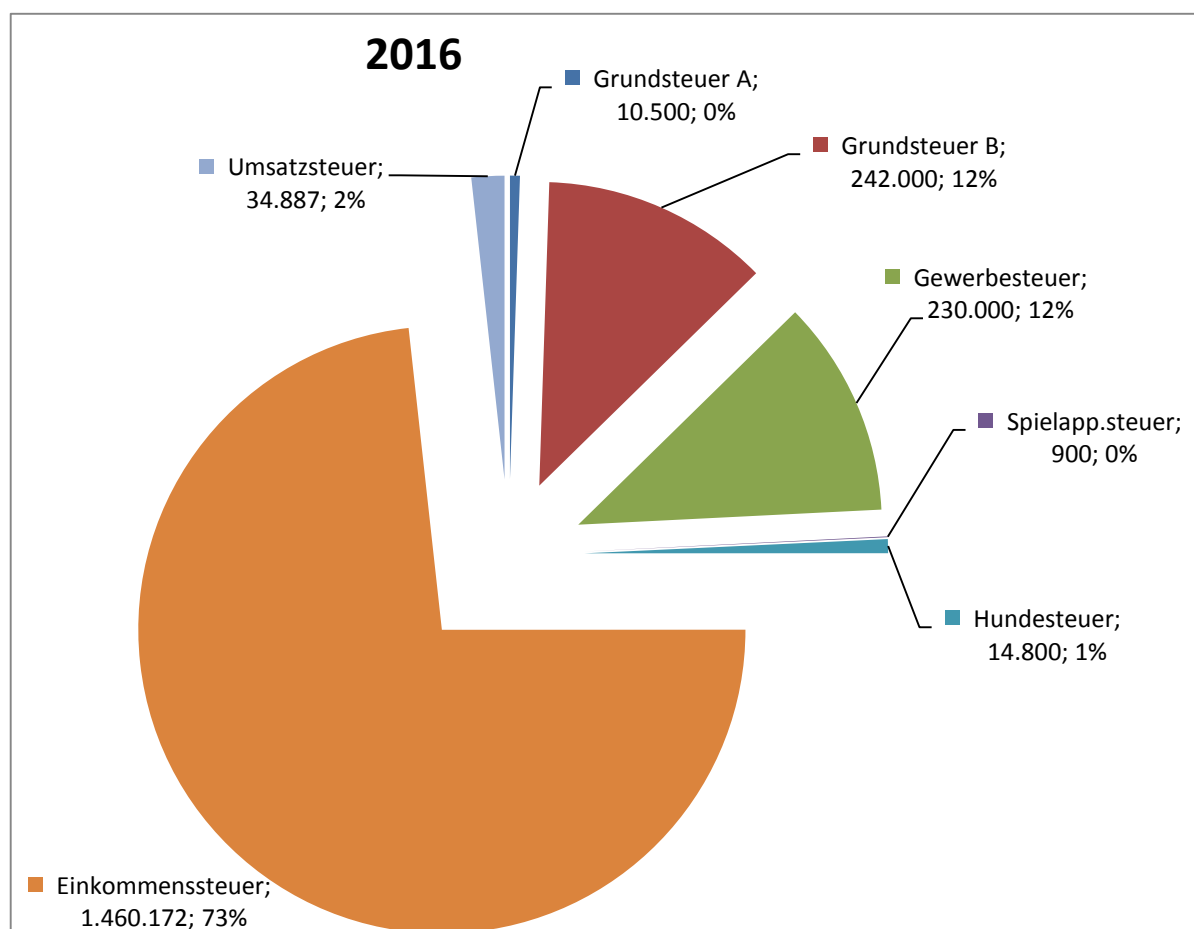


Datenquelle: Haushaltsplan der Gemeinde

Die größten Positionen der geplanten ordentlichen Erträge genauer beleuchtet:

Steuern und steuerähnliche Erträge

	IST 2014 vorläufig	Plan 2015	Plan 2016
Grundsteuer A	8.780,65	9.000	10.500
Grundsteuer B	198.659,54	225.000	242.000
Gewerbesteuer	256.634,96	240.000	230.000
Spielapparatesteuer	1.055,33	750	900
Hundesteuer	10.434,50	12.700	14.800
Einkommenssteuer	1.269.191,58	1.407.964	1.460.172
Umsatzsteuer	32.190,39	33.294	34.887
	1.776.946,95	1.928.708	1.993.259



Datenquelle: Haushaltsplan der Gemeinde

Aufwendungen

Personalaufwendungen und Versorgungsleistungen (Beamte und Versorgungsempfänger) gehören zusammen; Zweck ergibt sich aus der Bezeichnung

Sach- und Dienstleistungen: wesentlichste Position im Bereich der Aufwendungen; Strom, Wasser, Abwasser, Verbrauchsmaterial, Baumaterial, Reparaturen, Büromaterial, Fremddienstleistungen, Beratungsleistungen, EDV-und Softwarekosten, Versicherungen

Abschreibungen: Verteilung des Anschaffungspreises eines Objekts auf mehrere Jahre (Laufzeit)

Aufwendungen für Zuweisungen und Zuschüsse: Zuschüsse zu den Betriebskosten Kindergarten, Zuweisungen an Diakoniestation Groß Bieberau, Zuschüsse Sportförderung

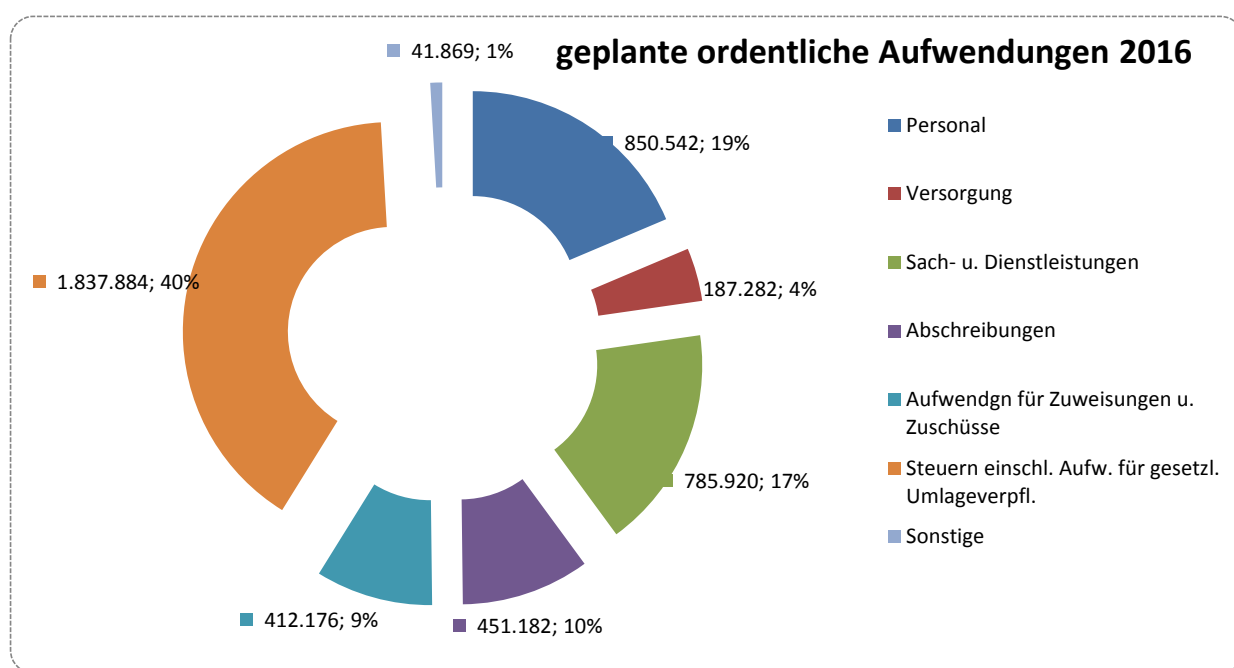
Steuern einschl. Aufw. für gesetzliche Umlageverpflichtungen: Kreis- und Schulumlage, Umlage an Verbände (Abwasserverband, Gemeinschaftskasse, SENIO-Zweckverband, Wasserverband)

Aufschlüsselung der einzelnen Positionen

2.1.2 ordentliche Aufwendungen im **Ergebnishaushalt 2015** und **geplante** ordentliche Aufwendungen im **Ergebnishaushalt 2016**

Art	IST 2014 vorläufig	Plan 2015	Plan 2016
Personal	831.694,21	851.316	850.542
Versorgung	190.866,31	207.954	187.282
Sach- und Dienstleistungen	597.984,94	800.423	785.920
Abschreibungen	355.525,84	425.652	451.182
Aufwendungen für Zuweisungen und Zuschüsse	309.109,85	363.666	412.176
Steuern einschl. Aufwand für gesetzl. Umlageverpflichtungen	1.679.115,52	1.715.900	1.837.884
Sonstige	49.459,33	45.708	41.869
	4.013.756,00	4.410.619	4.566.854

Geplante ordentliche Aufwendungen 2016

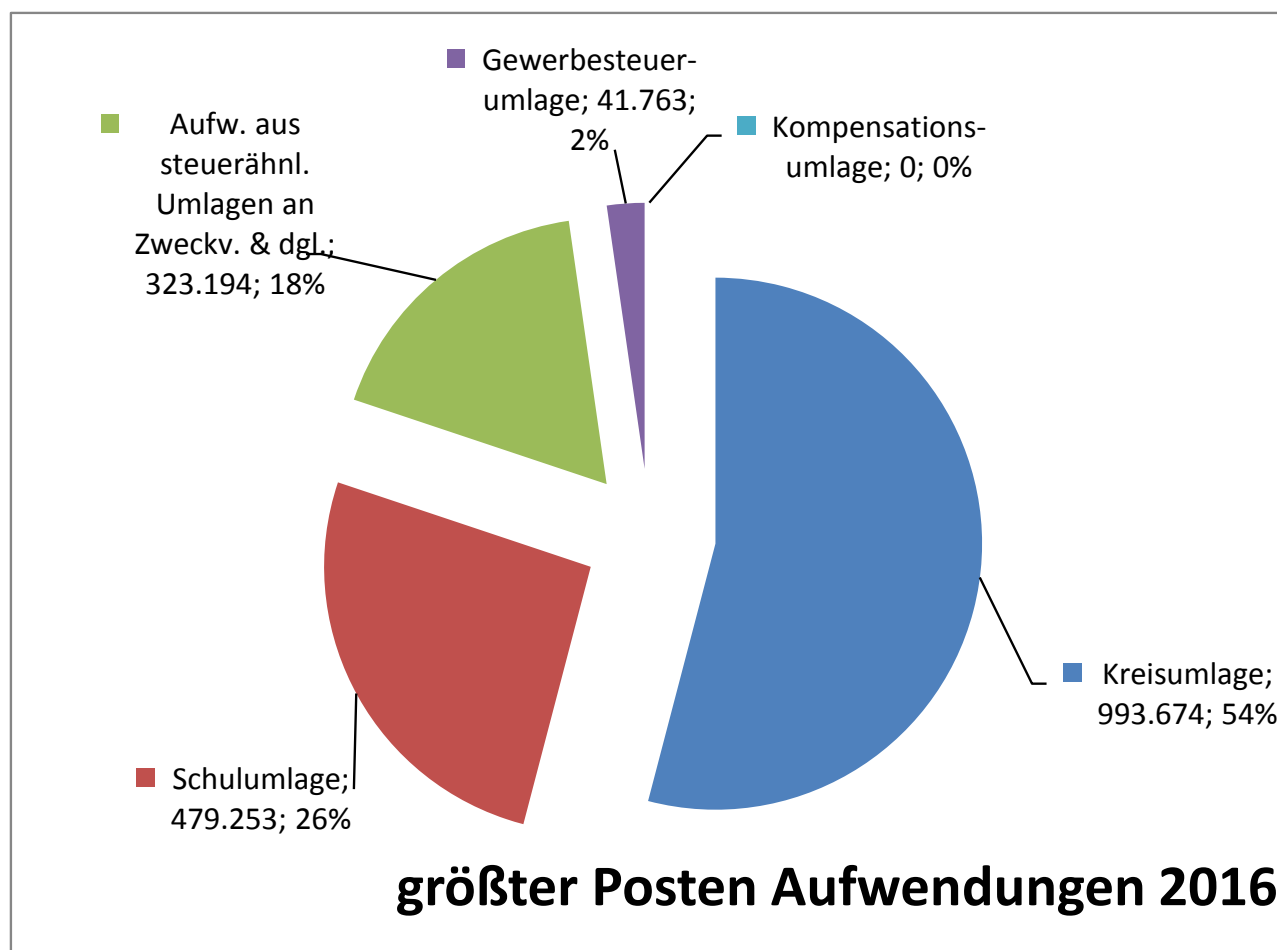


Datenquelle: Haushaltsplan der Gemeinde

Die größten Positionen der geplanten ordentlichen Aufwendungen genauer beleuchtet:

Steuern einschließlich Aufwendungen für gesetzliche Umlageverpflichtungen

Art	IST 2014 vorläufig	Plan 2015	Plan 2016
Kreisumlage	874.324,56	924.681	993.674
Schulumlage	393.763,08	392.723	479.253
Aufw. aus steuerähnl. Umlagen an Zweckv. & dgl.	328.222,33	321.755	323.194
Gewerbesteuerumlage	44.107,01	43.579	41.763
Kompensationsumlage	38.698,54	33.162	0
	1.679.115,52	1.715.900	1.837.884



Datenquelle: Haushaltsplan der Gemeinde

2.2 Finanzplan und Teilfinanzplan

Der Finanzplan beinhaltet alle Einzahlungen und Auszahlungen und zeigt somit die Liquiditätsentwicklung auf. Hauptaufgabe des Teilfinanzplans ist die Darstellung der Mittelherkunft und Mittelverwendung für die Investitionstätigkeit sowie der ergebniswirksamen und nicht ergebniswirksamen Zahlungen aus laufender Verwaltungstätigkeit.

3. Produktorientierung

Grundprinzip der Darstellungen im Haushalt ist es, alle wichtigen Angaben rund um einen Leistungsbereich zusammenzuführen. Dadurch soll erreicht werden, dass die Zusammenhänge besser erkennbar werden. Daher werden die Informationen zu Aufwand und Ertrag, Auszahlungen und Einzahlungen sowie das Investitionsprogramm im Rahmen einer mittelfristigen Planung produktbezogen zusammengeführt.

4. Planungsgrundlage für den Haushalt 2016

Die wesentlichen Ansätze im Haushalt errechnen sich aus der Erfahrung der Vorjahre in Verbindung mit den gesetzlichen und tariflichen Vorgaben. Hierzu zählt auch der Finanzplanungserlass. Diese Zahlen werden ergänzt durch die aktuellen Erfordernisse aus Erhaltungs- und Sanierungsaufwand und den gegebenen Kostensteigerungen. Die restlichen, wenigen verbleibenden Mittel stehen für die Gestaltung und Finanzierung der Investitionen bereit.

4.1 Einkommensteueranteile:

Die Einkommensteueranteile 2015 belaufen sich auf 1.404.012 €. Dieser Ansatz wurde errechnet aus der Summe der bisher erhaltenen Abschlagszahlungen zuzüglich der kalkulierten Spitzabrechnung. Die Spitzabrechnung wurde abgeleitet von dem geschätzten Vergleichswert des Gesamtaufkommens gem. Finanzplanungserlass. Die absolute Höhe der Spitzabrechnung 2015 wird danach auf 78.834 € geschätzt und liegt damit deutlich über den Vergleichswerten der Vorjahre.

Dieser Wert für das Jahr 2015 bildet die Basis für alle weiteren Berechnungen. Auf diesen Wert wurden die Steigerungen gem. dem Finanzplanungserlass (FPE) v. 21.09.2015 (+4,0 %) zugerechnet.

Daraus errechnet sich eine voraussichtliche Zuweisung von Einkommensteueranteilen in Höhe von 1.460.172 € für das Jahr 2016.

In den Jahren 2017, 2018 und 2019 werden die Werte gem. FPE fortgeschrieben. Zusätzlich wird im Jahr 2018 eine erneute Veränderung des Verteilungsschlüssels in Höhe von +3,1 % berücksichtigt. Die Grundlagen für diese Veränderung wurden bereits, durch die Ausweisung von Neubaugebieten und deren Bebauung sowie mit dem damit einhergehenden Zuzug von Menschen die im Berufsleben stehen, gelegt. (Siehe auch Haushaltssicherungskonzept 2014 / Prognose bis 2018 = +9 % / davon 5,9 % bereits zum Jahr 2015 realisiert).

4.2 Familienleistungsausgleich und Umsatzsteuer:

Es wurde analog zur Ermittlung des Einkommensteueranteils verfahren.

4.3 Gewerbesteuer:

Bei der Kalkulation der Gewerbesteuereinnahmen ergibt sich seit dem Jahr 2015 eine gegenüber den Vorjahren veränderte Berechnung. Auf Grund der besonderen Bedeutung eines Betriebes für den Gesamtansatz wurde in der Vergangenheit jeweils eine individuelle Abstimmung hinsichtlich der zu erwartenden Einnahmen vorgenommen. Da die Gewerbesteuerzahlungen dieses Betriebs jedoch bereits seit dem Jahr 2013 unverändert auf Null gesetzt wurden, ergibt sich auch für das Jahr 2016 eine neue Sichtweise. Es gibt keinen Einzelzahler mehr auf dessen individuelle Situation die Gesamtkalkulation abgestimmt werden müsste. Die kalkulierten Beträge für das Jahr 2015 werden voraussichtlich nicht ganz erreicht. Daher wird der voraussichtliche Istwert für das Jahr 2015 in Höhe von ca. 235.000 als Basis für die Ermittlung der Werte für die Folgejahre angesetzt. Die Anwendung der Steigerungswerte aus dem Finanzplanungserlass führt nach den Erfahrungen aus den Vorjahren nicht zu zutreffenden Ergebnissen. In Fortschreibung der feststellbaren Tendenzen und unter Beachtung einer vorsichtigen Haushaltsplanung wird daher für die Folgejahre mit Einnahmen in Höhe von 230.000 € gerechnet.

2015: 235.000 € vorauss. Istergebnis

2016: 230.000 €

2017: 230.000 €

2018: 230.000 €

2019: 230.000 €

4.4 Grundsteuer A:

Durch die Neuregelung des KFA zum Jahr 2016 werden auch die Nivellierungssätze für die Grundsteuer angepasst. Der Gemeindevertretung wurden daher im Jahr 2015 Vorschläge zur Anpassung der Grundsteuerhebesätze zum 1.1.2016 vorgelegt, die von der Höhe her etwas über diesen Nivellierungssätzen liegen. Bei der Grundsteuer A wurde eine Festlegung von 340 v.H. vorgeschlagen. Die Beschlussfassung der GVT erfolgte in der Novembersitzung 2015.

4.5 Grundsteuer B:

Berücksichtigt wurde die Ende 2015 zum 1.1.2016 beschlossene Erhöhung des Hebesatzes von 360 auf 390 v. H.. Darüber hinaus wurden die Erfahrungswerte aus den Vorjahren (+1%) übernommen. Die Ausweisung von verschiedenen Baugebieten wirkt sich entsprechend positiv aus. Daher entspricht die aufgezeigte Vorgehensweise einer vorsichtigen Kalkulation.

4.6 Schlüsselzuweisungen / Kompensationsumlage:

Der Grundbetrag für kreisangehörige Gemeinden in Höhe von 1.184,73 € für das Jahr 2016 wurde gemäß den Angaben im FPE zur Entwicklung der Steuerverbundmasse fortgeschrieben. Das Berechnungsschema wurde entsprechend dem neuen KFA-System umgestellt.

Die Einwohnerzahl hat sich nach den letzten Erhebungen um etwa 30 erhöht. Der aktuelle Ansatz zum 31.12.2014 von 2590 wird daher zum 31.12.2015 auf 2620 erhöht. Es wird davon ausgegangen, dass die Einwohnerabgänge in den Jahren 2016 und 2017 durch Zuweisung von Flüchtlingen (Bau einer weiteren Unterkunft ist in Planung) und Zuzüge im Neubaugebiet Amtacker kompensiert werden können. Für diese Jahre wird daher mit einem unveränderten Ansatz von 2620 geplant.

4.7 Kreis- und Schulumlage:

Die Neuberechnung des KFA ab dem Jahr 2016 geht von einer Kreisumlage in Höhe von 36,45 % aus. Die Schulumlage wird mit 17,01 % angesetzt. Informationen aus der Kreisverwaltung weisen auf eine Beschlussfassung in Höhe von 17,59 % hin (Bgm.-DV v. 24.11.2015). Mit diesen Werten wird für den gesamten Planungszeitraum gerechnet.

Finanzplanung 2016-2019									
Gem. Finanzplanungserlass v. 21.09.2015									
		<u>2012</u>	<u>2013</u>	<u>2014</u>	<u>2015</u>	<u>2016</u>	<u>2017</u>	<u>2018</u>	<u>2019</u>
Einkommensteuer									
1. Quartal		294.726,13	325.690,40	348.761,61	399.901,38				
2. Quartal		264.763,59	269.989,00	317.314,05	349.970,00				
3. Quartal		254.732,62	250.928,45	279.482,73	287.653,23				
4. Quartal		284.833,05	339.532,30	323.633,19	287.653,23				
Haushaltsansatz	Ist	1.088.056	1.186.140	1.269.191,58	1.325.177,84				
	Kalk Spitzabr. Gem. Progn. FPE				78.834,16			3,10%	
Summe		1.099.055	1.186.140	1.258.666,00	1.404.012	1.460.172	1.540.482	1.667.649	1.751.031
Prognose		neuer Schlüssel		1.328.268,31		4,0%	5,5%	5,0%	5,0%
Halbjahr			593.070	629.333,00	702.006	730.086	770.241	833.824	875.516
Familienleistungsausgleich		<u>2012</u>	<u>2013</u>	<u>2014</u>	<u>2015</u>	<u>2016</u>	<u>2017</u>	<u>2018</u>	<u>2018</u>
1. Quartal		27.906,07	32.310,17	28.772,81	34.438,77				
2. Quartal		19.511,31	20.636,48	20.677,47	22.697,50				
3. Quartal		19.511,31	20.636,48	20.677,47	22.697,50				
4. Quartal		19.511,31	20.636,48	20.677,47	22.697,50				
		86.440	94.220	90.805,22	102.531,27				
		neuer Schlüssel		95.826,61				3,10%	
Summe		86.440	94.220	90.805,22	102.531	100.480	104.500	110.433	110.985
Prognose			9,0%			-2,0%	4,0%	2,5%	0,5%
Halbjahr			47.110	45.402,61	51.266	50.240	52.250	55.216	55.492
Umsatzsteuer		<u>2012</u>	<u>2013</u>	<u>2014</u>	<u>2015</u>	<u>2016</u>	<u>2017</u>	<u>2018</u>	<u>2018</u>
1. Quartal		7.760,48	7.792,33	8.008,77	8.362,20				
2. Quartal		7.385,57	7.470,40	7.792,12	8.185,10				
3. Quartal		7.789,16	7.929,63	8.106,36	8.580,01				
4. Quartal		7.911,93	7.929,63	8.283,14	8.580,01				
		30.847	31.122	32.190,39	33.707,32				
neuer Schlüssel									
Summe		30.847	31.122	32.190,39	33.707	34.887	36.108	33.580	34.756
Prognose						3,5%	3,5%	-7,0%	3,5%
Halbjahr				16.095,20	16.854	17.443	18.054	16.790	17.378

5. Erläuterungen

Nach § 17 GemHVO Doppik sind folgende Erläuterungen vorgesehen.

- Ansätze von Erträgen und Aufwendungen, soweit sie erheblich sind beziehungsweise von den bisherigen Ansätzen des Vorjahres erheblich abweichen,
- neue Investitionsmaßnahmen; erstrecken sie sich über mehrere Jahre, ist bei jeder folgenden Veranschlagung die bisherige Abwicklung darzulegen,
- Abschreibungen, soweit sie erheblich von den planmäßigen Abschreibungen oder soweit sie von den im Vorjahr angewendeten Abschreibungsmethoden oder –sätzen abweichen,
- Rückstellungen, soweit sie erheblich von den planmäßigen Rückstellungen des Vorjahres oder soweit sie von den im Vorjahr angewendeten Verfahren zur Ermittlung der Rückstellungen abweichen,
- besondere Bestimmungen im Haushaltsplan, zum Beispiel Haushaltsvermerke
- im Übrigen sind die Ansätze, soweit erforderlich, zu erläutern.

5.1 Erläuterungen zum Ergebnishaushalt

Ausführungen zum Ergebnishaushalt sind unter 2.1 zu finden.

5.2 Erläuterungen zum Finanzhaushalt

Im Finanzhaushalt werden die geplanten Einzahlungen, Auszahlungen und Salden in der nach § 3 GemHVO vorgegebenen Gliederung ausgewiesen.

Die direkte Finanzrechnungsmethode wird nach der Gliederung der Ergebnisrechnung entwickelt, aber ohne die zahlungsunwirksamen Erträge und Aufwendungen bzw. Bilanzveränderungen.

Ziel des Finanzplanes ist die Ermittlung des Finanzierungsbedarfs zur Abwicklung der kommunalen Haushaltswirtschaft.

Im Finanzhaushalt sind die Einzahlungen und Auszahlungen, also die kassenwirksamen Geldbewegungen zu planen. Dies gilt insbesondere für die Investitionen und Investitionsförderungsmaßnahmen, die keine Aufwendungen darstellen und nicht im Ergebnishaushalt abzubilden sind.

Der Finanzhaushalt ist die Planungskomponente der Finanzrechnung. Aus dem voraussichtlichen Finanzmittelbestand am Anfang des Haushaltsjahres wird so der voraussichtliche Finanzmittelbestand am Ende des Haushaltsjahres ermittelt.

Durch die Aufnahme aller Zahlungen in den Finanzhaushalt ist es möglich, aussagekräftige Informationen über die tatsächliche finanzielle Lage der Gemeinde Fischbachtal zu gewinnen. Die Zahlungsströme (Einzahlungen und Auszahlungen) werden umfassend dargestellt, die geplante Veränderung des Finanzmittelbestandes ist erkennbar und der Finanzhaushalt ermächtigt zur Leistung der investiven Einzahlungen und Auszahlungen.

5.3 Investitionen

Für die Einplanung von Investitionen sind die strengen Vorschriften des § 12 GemHVO zu beachten. Dort ist ausgeführt, dass bevor Investitionen von erheblicher finanzieller Bedeutung beschlossen werden, unter mehreren in Betracht kommenden Möglichkeiten durch einen Wirtschaftlichkeitsvergleich, mindestens durch einen Vergleich der Anschaffungs- oder Herstellungskosten und der Folgekosten, die für die Gemeinde wirtschaftlichste Lösung ermittelt werden soll.

Auszahlungen und Verpflichtungsermächtigungen für Baumaßnahmen dürfen erst veranschlagt werden, wenn Pläne, Kostenberechnungen und Erläuterungen vorliegen, aus denen die Art der Ausführung, die Kosten der Maßnahme, des Grunderwerbs und der Einrichtung sowie die voraussichtlichen Jahresraten unter Angabe der Kostenbeteiligung Dritter und ein Bauzeitplan im Einzelnen ersichtlich sind. Den Unterlagen ist eine Schätzung der nach Fertigstellung der Maßnahme entstehenden jährlichen Haushaltsbelastungen beizufügen.

Die eingeplanten Investitionen entsprechen der Beschlusslage der politischen Gremien und den Erfordernissen der Verwaltung. Verpflichtungsermächtigungen (VE) wurden nicht veranschlagt.

6. Personalkosten und Stellenplan

Bei den veranschlagten Personalkosten wurde eine Steigerung von 2 Prozent eingerechnet.

Durch die Zeitaufschreibung in den vergangenen Jahren wurden die Personalkosten der Beschäftigten im Rathaus auf die einzelnen Produkte entsprechend der Zeitanteile aufgeteilt. Die Kosten der Bauhofmitarbeiter werden direkt den einzelnen Produkten zugeordnet. Der Stellenplan ist als Anlage dem Haushaltsplan beigefügt.

Zur Erledigung der Aufgaben sind die im Stellenplan ausgewiesenen Planstellen erforderlich. Es stehen derzeit noch 0,68 Planstellen unbesetzt zur Verfügung.

Eine Stellenreduzierung bzw. Stellenbesetzungssperre wäre unter Berücksichtigung der Größenordnung und Personaldecke bei der Gemeinde Fischbachtal nur mit einer Reduzierung (ggf. auch Streichung von Aufgaben) von freiwilligen Leistungen und Service verbunden.

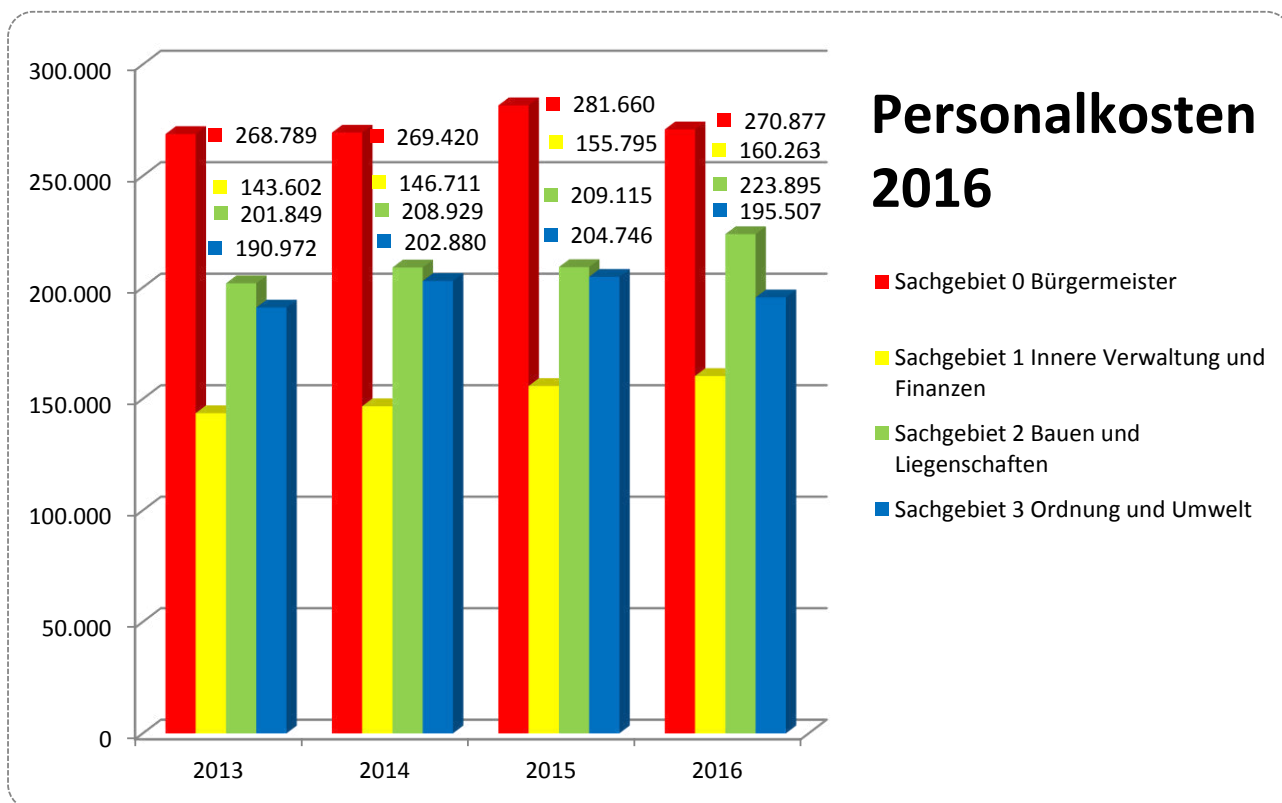
Die einzelnen Sachbereiche bleiben auch weiterhin i. d. R. "einfach" besetzt.

D.h.: Vertretungen bei Krankheit und Urlaub werden von anderen Bediensteten, zusätzlich zu dem übertragenen Aufgabengebiet, wahrgenommen. Dies wiederum führt ggf. zu erforderlichen Mehrarbeitsstunden, die z.B. in den administrativen Bereichen ohne Zeit- bzw. Kostenausgleich erbracht werden.

Seit dem 01. September 2014 ist die Ausbildungsstelle „Verwaltungsfachangestellte/r wieder besetzt. Im Jahr 2016, spätestens aber 2017 soll zusätzlich eine Ausbildungsstelle für den Ausbildungsberuf „Fachkraft für Wasserversorgungstechnik“ besetzt werden.

Verteilung der Personalkosten auf die Sachgebiete

	<u>2013</u>	<u>2014</u>	<u>2015</u>	<u>2016</u>
Sachgebiet 0 Bürgermeister	268.789	269.420	281.660	270.877
Sachgebiet 1 Innere Verwaltung und Finanzen	143.602	146.711	155.795	160.263
Sachgebiet 2 Bauen und Liegenschaften	201.849	208.929	209.115	223.895
Sachgebiet 3 Ordnung und Umwelt	190.972	202.880	204.746	195.507
gesamt	805.212	827.940	851.316	850.542



Datenquelle: Haushaltsplan der Gemeinde / Auswertungen aus dem System

Erläuterungen:

Sachgebiet 0: Bürgermeister, Kultur- und Heimatpflege, Kinder, Jugend, Sport, Ver- und Entsorgung. Verantwortlich: Bürgermeister Speckhardt

Sachgebiet 1: Innere Verwaltung, Finanzen und Brandschutz. Verantwortlich: Herr Bernius

Sachgebiet 2: Entwicklung und Bau, Verkehr und Bauhof. Verantwortlich: Frau Röder

Sachgebiet 3: Sicherheit und Ordnung, Abfall, Landschaftspflege, Soziales und Senioren, Presse und Öffentlichkeitsarbeit. Verantwortlich: Herr Kühn

7. Budgetierung der Finanzmittel (§ 4 GemHVO)

Das Budget ist ein vorgegebener Finanzrahmen, der einer Organisationseinheit zur selbstständigen und eigenverantwortlichen Bewirtschaftung im Rahmen vorgegebener Sachziele zur Verfügung gestellt wird. Mit diesem Haushaltsplan erfolgt die Budgetierung auf der Ebene der Teilhaushalte. Damit wird den Fachbereichen die eigenständige Finanzmittelverantwortung im Rahmen ihrer bisherigen Tätigkeiten übertragen. Konkrete Zielvereinbarungen wurden in diesem Haushaltsjahr noch nicht getroffen.

Die Gemeinde Fischbachtal legt folgende Budgets fest:

Sachgebiet 0: Bürgermeister, Kultur und Heimatpflege, Kinder, Jugend, Sport
Ver- und Entsorgung
Verantwortung: Bürgermeister

Sachgebiet 1: Innere Verwaltung, Finanzen und Brandschutz
Verantwortung: Jörg Bernius

Sachgebiet 2: Planung Entwicklung und Bau, Verkehr und Bauhof
Verantwortung: Birgit Röder

Sachgebiet 3: Sicherheit und Ordnung, Abfall, Landschaftspflege, Soziales und
und Senioren sowie Presse und Öffentlichkeitsarbeit
Verantwortung: Stephan Kühn

Sachgebiet 9: Allgemeine Finanzwirtschaft
Verantwortung: Jörg Bernius

Innerhalb eines Budgets ist eine gegenseitige Deckung der Produkte vorgesehen.

8. Mittelfristige Finanzplanung (siehe auch 4. und Grafik auf Seite 9)

Die Regelungen für die mittelfristige Finanzplanung ergeben sich aus § 101 HGO und § 9 GemHVO. Nach § 101 (1) HGO hat die Gemeinde ihrer Haushaltswirtschaft eine fünfjährige Ergebnis- und Finanzplanung zugrunde zu legen, wobei das erste Planungsjahr das laufende Wirtschaftsjahr ist. Gemäß den vorgenannten gesetzlichen Regelungen beinhaltet die mittelfristige Finanzplanung Übersichten über die Entwicklung der Erträge und Aufwendungen, die geplanten Rücklagenentnahmen, die Finanzmittelzu- und -abflüsse aus der Verwaltungs- und Investitionstätigkeit für die dem Haushaltsjahr folgenden drei Jahre.

Der Finanzplanung ist ein Investitionsprogramm zugrunde zu legen, in dem die im Planungszeitraum vorgesehenen Investitionen und Investitionsförderungsmaßnahmen dargestellt werden. Dieses Investitionsprogramm ist als Anlage dieser Haushaltssatzung beigelegt.

8.1 Finanzplanungserlass

Nach § 9 Abs. 3 GemHVO sollen in der mittelfristigen Finanzplanung die bekannt gegebenen Orientierungsdaten des Landes Hessen berücksichtigt werden. Für den Finanzplanungszeitraum 2017 – 2019 der Gemeinde Fischbachtal erfolgte eine Fortschreibung auf Grundlage der Orientierungsdaten unter Berücksichtigung der örtlichen Verhältnisse und Erfahrungen, sowie bei vorsichtiger Einschätzung der Entwicklungsprognosen.

8.2 Berücksichtigung der örtlichen Besonderheiten

Bei den Orientierungsdaten handelt es sich um Durchschnittswerte, die für die einzelne Gemeinde oder den einzelnen Gemeindeverband Anhaltspunkte bei der Aufstellung des Haushaltsplanes bzw. der Finanzplanung geben sollen. Bei der Planung der Einnahmen und Ausgaben können strukturelle Unterschiede in der Aufgabenstellung und die besondere Finanzlage im Einzelfall zu Ergebnissen führen, die von den Orientierungsdaten erheblich abweichen. Es bleibt deshalb Aufgabe jeder Gebietskörperschaft, anhand der landesweiten Durchschnittswerte entsprechend den örtlichen Gegebenheiten die für ihre Planung zutreffenden Einzelwerte selbst zu ermitteln. Dies gilt insbesondere für die Gewerbesteuer, die in der Vergangenheit extreme und nicht vorhersehbare Veränderungsraten aufwies und aufgrund der wenigen zahlungskräftigen Unternehmen auch sehr schwankend sein kann. Für 2016 und die Folgejahre ist das Gewerbesteueraufkommen vorsichtig geplant.

9. Kosten- und Leistungsrechnung (§ 14 GemHVO)

Die Kosten- und Leistungsrechnung (KLR) ist ein Teilgebiet des kaufmännischen Rechnungswesens und wird auch als „internes Rechnungswesen“ bezeichnet. Gegenüber dem externen Rechnungswesen (Finanzbuchhaltung mit der Bilanz und der Gewinn- und Verlustrechnung) liefert das interne Rechnungswesen die Grundlagen für die Preiskalkulation und die zwischen den einzelnen Produkten gewährten Leistungen. Damit soll den Einwohnern gegenüber transparent gemacht werden, welche Leistungen zu welchen Kosten mit den größtenteils zwangsweise erhobenen Finanzmitteln für sie erbracht werden. Schließlich fließen in Gebührenkalkulationen auch über die KLR gewährte Leistungen ein.

Die Kosten- und Leistungsrechnung besteht aus

- der Kostenartenrechnung (beantwortet die Frage: **welche** Kosten sind angefallen),
- der Kostenstellenrechnung (beantwortet die Frage: **wo** sind die Kosten angefallen) und
- der Kostenträgerrechnung (beantwortet die Frage: **wofür** sind Kosten angefallen).

Einen Großteil der Aufwendungen der Gemeinde bilden die Personalkosten. Die Personalkosten werden nicht im Zuge der Internen Leistungsverrechnung (ILV), sondern durch hinterlegte Aufteilungsschlüssel im Personalkostenabrechnungsprogramm (Loga) direkt bei den Produkten geplant und gebucht, eine Ausnahme hierzu stellt die Leistungsbeziehung zwischen Bauhof und Friedhof dar. Der Aufteilungsschlüssel wurde durch Zeitaufschreibung ermittelt. Für den Haushalt 2016 wurde der Aufteilungsschlüssel überprüft und soweit erforderlich aktualisiert. Dadurch kommt es gegenüber dem Vorjahr zum Teil zu Verschiebungen bei den Personalkosten in den Teilhaushalten.

Durch die direkte Zuordnung der Personalkosten auf die einzelnen Produkte reduziert sich der Anteil der Aufwendungen, die im Wege der ILV zu verteilen sind, erheblich.

Im Wege der ILV wurden folgende Leistungen verrechnet:

	zu Lasten von	zu Gunsten von	Produkt	
Fahrzeug- und Geräteanteil	11.000,00		0402-001	Abwasser
Fahrzeug- und Geräteanteil		11.000,00	2900-010	Fuhrpark
Gemeinkostenanteil	12.000,00		0402-001	Abwasser
Gemeinkostenanteil		12.000,00	1103-001	Verwaltung
Fahrzeug- und Geräteanteil	2.000,00		3104-001	Friedhof
Fahrzeug- und Geräteanteil		2.000,00	2900-010	Fuhrpark
Gemeinkostenanteil	7.000,00		0402-001	Abwasser
Gemeinkostenanteil		7.000,00	2900-001	Bauhof
Personalkostenanteil	5.000,00		3104-001	Friedhof
Personalkostenanteil		5.000,00	2900-001	Bauhof
<u>Verzinsung des Anlagevermögens</u>				
Wasserversorgung	16.000,00		0401-001	Wasser
Wasserversorgung		16.000,00	1205-001	Finanzen
Abwasser	23.000,00		0402-001	Abwasser
Abwasser		23.000,00	1205-001	Finanzen
Friedhof- und Bestattungswesen	750,00		3104-001	Friedhof
Friedhof- und Bestattungswesen		750,00	1205-001	Finanzen

10. Controlling / Berichtswesen / Kennzahlen (§§ 4 und 28 GemHVO)

Das Controlling ist eine Entscheidungs- und Führungshilfe und umfasst die ergebnisorientierte Planung, Steuerung und Überwachung aller Bereiche und Ebenen einer Organisationseinheit. Es umfasst das Sammeln, Aufbereiten und Analysieren von Informationen, das Berichten und Kommentieren, sowie Maßnahmenvorschläge und die Umsetzungskontrolle. Ein wichtiges Informationsinstrument des Controllings ist die Kosten- und Leistungsrechnung. Mit dem Berichtswesen werden Daten, insbesondere aus der Kosten- und Leistungsrechnung, bezogen auf die Bedürfnisse der Empfänger (Produktverantwortliche, Bürgermeister, Gemeindevorstand und Gemeindevertretung) verdichtet und aufbereitet. Eine weitere Aufgabe des Controllings ist die Erarbeitung und Anwendung eines Kennzahlensystems.

Die Frage des Controllings ist ein hochtrabender Begriff, der in Kommunen wie Fischbachtal aufgrund der Größe im Prinzip beim Bürgermeister angesiedelt ist, da er in die meisten Entscheidungen direkt eingebunden ist. Die ursprünglich angedachte Ausprägung dieses Instrumentes hat sich gegenüber der Einführung der Doppik in vielen Kommunen deutlich abgeflacht.

11. Fraktionssitzungsgelder

In der Gemeinde Fischbachtal sind für die Fraktionen im lfd. Haushaltsjahr gemäß § 36a Abs. 4 HGO keine besonderen Mittel zu den sächlichen und personellen Aufwendungen für die Geschäftsführung im Haushaltsplan vorgesehen.

12. Kredite zur Liquiditätssicherung (Kassenkredite)

Im Haushaltsplan sind für das aktuelle Jahr keine Kredite zur Liquiditätssicherung notwendig. Die Finanzmittelbewirtschaftung ist für 2016 und die Folgejahre so vorgesehen, dass keine Kassenkredite benötigt werden. Zuletzt waren im Haushaltsjahr 2012 Kassenkredite notwendig.

13. Schlussbemerkung

Der Ergebnishaushalt schließt in 2016 mit einer „schwarzen null“ ab. Auf Grund der positiven Perspektiven für die nächsten Jahre, die sich aus der Finanzplanung für die Jahre 2017-2019 ergeben, lässt sich langfristig ein Haushaltsausgleich planen. Die von der Kommunalaufsicht geforderte Darstellung des Ausgleichs bis zum Jahr 2020 ist damit bereits erfolgt. Damit Fischbachtal auch künftig wieder in das Sachanlagevermögen investieren (Sanieren + Finanzieren) kann, sind aber noch einige weitere Schritte notwendig.

Voraussetzung dafür ist aber auch weiterhin die Solidarität des Landkreises und der anderen kreisangehörigen Kommunen. Nur bei einer Beibehaltung des Kreisausgleichsstockes und dessen Aufteilung in bisheriger Form können diese positiven Annahmen auch eintreffen. Der Kreis versucht mit dieser Zuwendung in Höhe von 100 T€ pro Jahr die strukturellen Nachteile der finanzschwächsten Kommunen im Landkreis - zumindest ansatzweise - auszugleichen.

Insgesamt muss man feststellen, dass sich die finanziellen Rahmenbedingungen der Gemeinde Fischbachtal auch perspektivisch nur leicht verbessern werden.

Daraus folgt, dass wir mit unseren Konsolidierungsbemühungen nicht nachlassen dürfen. Hierzu wurde ein „Arbeitskreis Finanzen“ vom Parlament gegründet mit der Maßgabe, dieses Ziel zu sichern.

Wir sollten auch künftig nur Projekte angehen, deren Finanzierung gesichert ist. Die Neuaufnahme von Krediten sollte soweit möglich vermieden und die laufenden Kredite planmäßig zurückgeführt werden.

Größere Positionen im Haushalt 2016

Ergebnishaushalt:

Produkt 0201

Für das Museum Schloss Lichtenberg hat die Gemeindevertretung eine Neukonzeption beschlossen. Hierfür stehen erneut Haushaltsmittel, wie bereits im Haushaltsjahr 2015 (nicht verausgabt), in Höhe von 17.000 € zur Verfügung.

Produkt 0401

Durch die Änderung der Wasserversorgungssatzung und der Anpassung der Wasser- und der Grundgebühr ist in diesem Bereich mit höheren Erträgen zu rechnen.

Produkt 1202

Durch die von der Gemeindevertretung beschlossenen Hebesatzanpassungen ist im Bereich Gemeindesteuern mit höheren Erträgen zu rechnen. Folgende Auswirkungen sind geplant:

Grundsteuer A + 1.500 € (auf 10.500 €),
Grundsteuer B + 11.000 € (auf 242.000 €)
Hundesteuer + 2.100 € (auf 14.800 €)

Produkt 1203

Im Bereich Kindergarten ist für 2016 ein erhöhter Zuschussbedarf notwendig. Ursächlich sind vor allem die Personalkosten. Der Zuschuss wurde um 50.000 € auf nunmehr 360.000 € im Jahr angehoben.

Produkt 1205

Der Kommunale Finanzausgleich wurde ab 2016 neu geregelt. Die Auswirkungen sind im Ergebnishaushalt und im Finanzhaushalt spürbar. Es wird mit erhöhten Schlüsselzuweisungen gerechnet. Hier ist ein plus von 150.000 € geplant. Außerdem erhöhen sich die Anteile an Einkommen- und Umsatzsteuer um gesamt 50.000 €. Im Gegenzug dazu erhöhen sich auch die Kreis- und die Schulumlage. Eine Erhöhung von insgesamt 150.000 € kompensiert die erhöhten Schlüsselzuweisungen. Die Kompensationsumlage entfällt in 2016.

Produkt 2103

Für die Renovierung des Rathaussockels wurden 5.000 € in 2016 eingeplant. Zur Unterhaltung und Herrichtung der Friedhofsanlage sind über das jährliche Mittel hinaus 4.300 € vorgesehen.

Produkt 2201

Für Straßen-Renovierungsarbeiten im Kirchweg stehen 40.000 € zur Verfügung. Die Arbeiten stehen in Zusammenhang mit einer investiven Kanalerneuerung.

Produkt 3104

Im Herbst 2015 wurde der Bestattungswald in Betrieb genommen werden. Hier konnten im ersten Jahr bereits 16.000 € Erträge erzielt werden. Im Folgejahr 2016 wird mit einem Ertrag von ca. 10.000 € geplant. Dies stärkt unseren Finanzmittelfluss, im Ertrag muss der Betrag, der für Folgejahre geleistet wird, jedoch als Passiver Rechnungsabgrenzungsposten jährlich abgegrenzt werden.

Finanzhaushalt:

Produkt 0401

Für den Bereich Wasserversorgung wurde im Jahr 2015 ein neues, kleineres Fahrzeug bestellt (25.000 €). Die Lieferung erfolgt voraussichtlich Ende 2015/Anfang 2016. Für das Bestandsfahrzeug wird im neuen Jahr mit einem fünfstelligen Verkaufserlös (10.000 €) gerechnet.

Produkt 0402

Eine Teilstrecke der Kanalleitung im Kirchweg muss erneuert. Für diese Maßnahme stehen in 2016 30.000 € zur Verfügung.

Produkt 1103

Der Server in der Gemeindeverwaltung muss bis Ende 2016 erneuert werden. Für Neuanschaffungen sind im Jahr 2016 insgesamt Mittel in Höhe von 6.000 € vorgesehen.

Produkt 1205

Für das Jahr 2016 fällt die pauschale Investitionszuweisung (im Rahmen des neuen KFA) in Höhe von 45.000 € weg.

Produkt 2103

Der „Bestattungswald 12 Apostel“ wurde letztes Jahr eröffnet. Es stehen noch einige Restarbeiten an. Für eine Bestattungswaldhütte sind 10.000 € geplant. Erwartet werden 5.500 € als Zuschüsse von Jagdgenossenschaft und Geopark. Für die Errichtung eines Zaunes/Geländers auf der Friedhofsanlage Niedernhausen sind 5.000 € geplant.

Für Anschaffungen auf den Spielplätzen stehen in 2016 5.000 € zur Verfügung.

Für den Ausbau des Bauhofgebäudes und -geländes sind 30.000 € eingeplant.

Produkt 2201

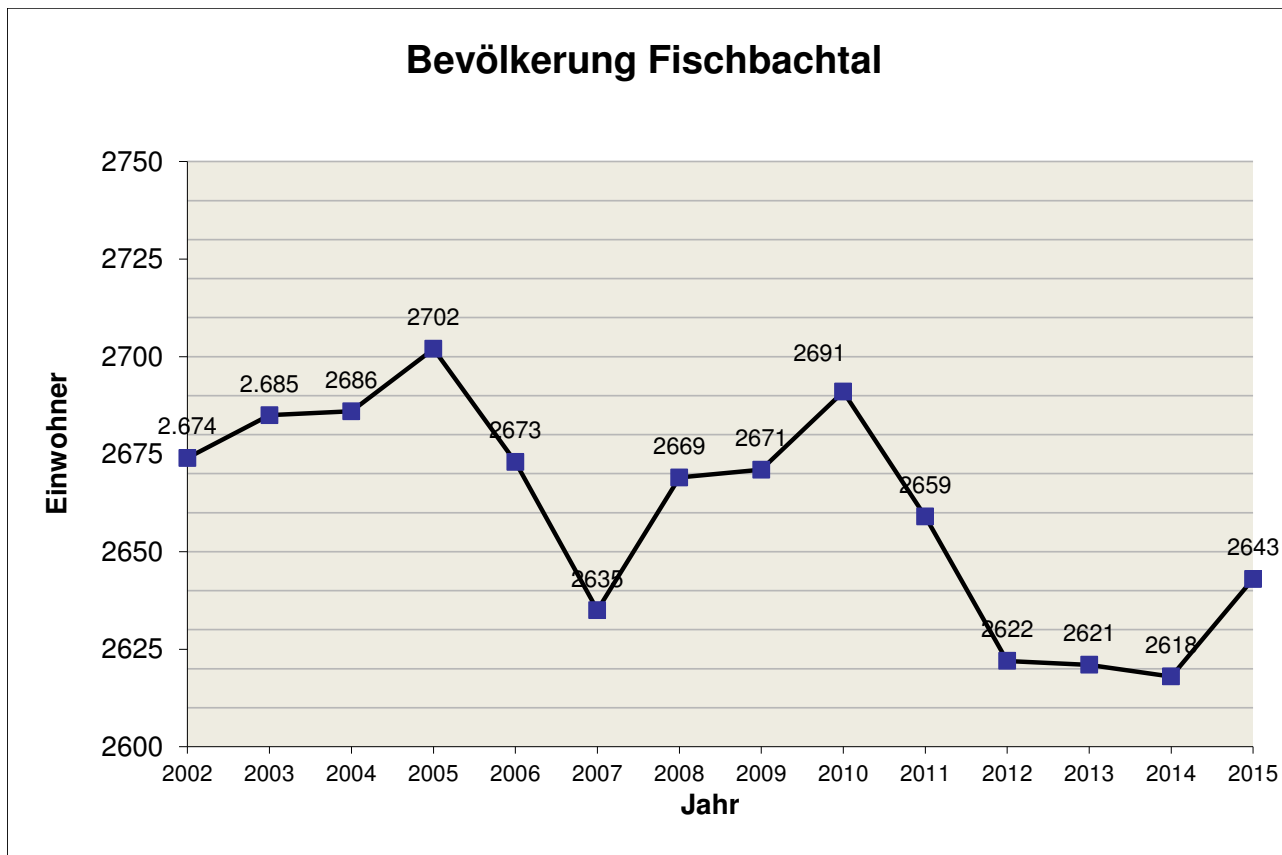
Der Feldweg im Bereich der 12 Apostel im Ortsteil Nonrod hat zahlreiche Schlaglöcher und muss jedes Jahr von den Gemeindearbeitern ausgebessert werden. Daher soll 2016 eine Asphaltierung vorgenommen werden.

Produkt 2900

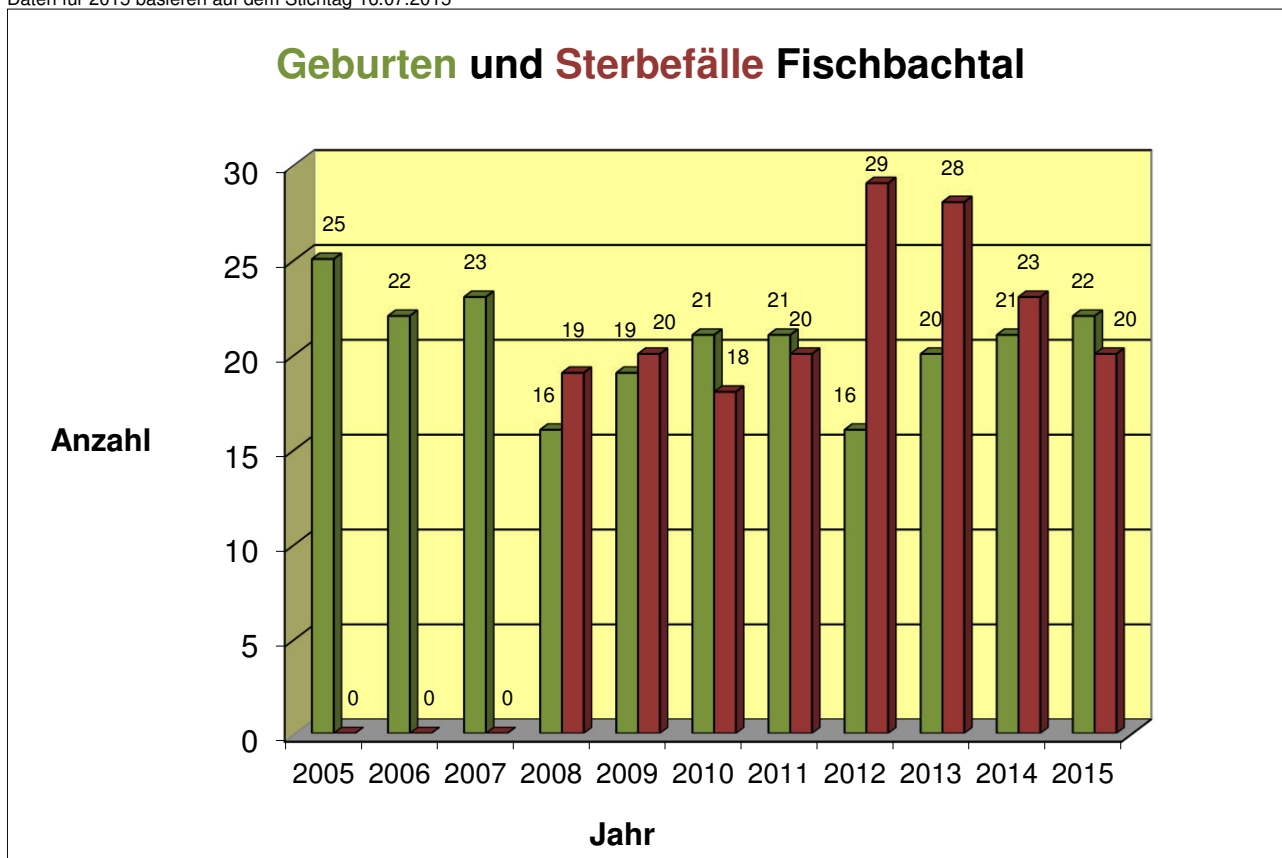
Für Neuanschaffungen im Bauhof ist ein Ansatz von 30.000 € vorgesehen. Der Fuhrpark des Bauhofes soll teilweise erneuert werden. Eine Auffahrrampe muss beschafft werden.

Grafische Darstellungen:

Bevölkerungsentwicklung in Fischbachtal



Daten für 2015 basieren auf dem Stichtag 16.07.2015



Datenquelle: Statistische Daten der Gemeinde, eigenen Grafik; Daten für 2015 basieren auf dem Stichtag 11.12.15

Verbindlichkeiten der Gemeinde

Spalte1	2008	2009	2010	2011	2012	2013
Z1	1.373.803	1.259.597	1.190.153	1.109.958	1.025.429	937.798
Z2	171.642	114.206	81.713	86.015	90.347	93.450
Z3	55.367	52.230	49.186	46.150	42.940	39.506
Z4	525	481	455	424	392	358

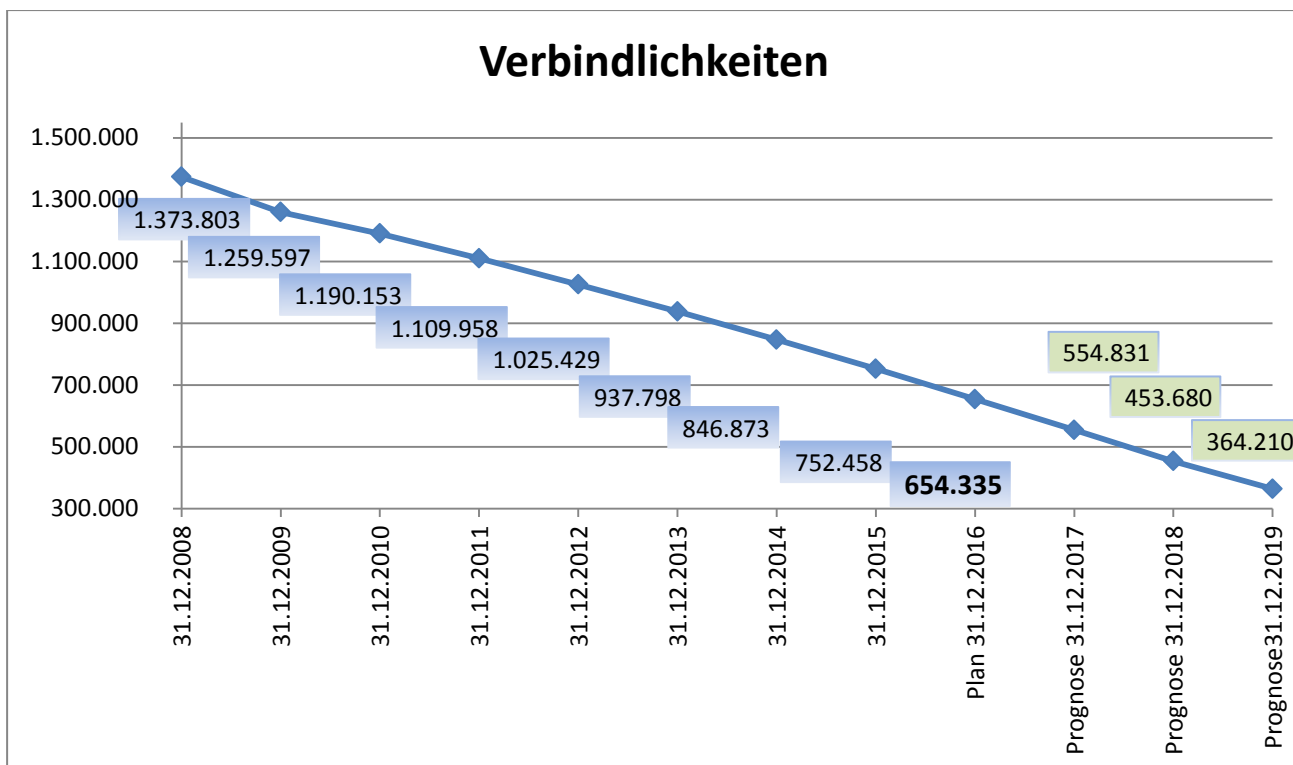
Spalte1	2014	2015	Plan 2016	Prognose 2017	Prognose 2018	Prognose 2019
Z1	846.873	752.458	654.335	554.831	453.680	364.210
Z2	96.743	100.234	103.942	105.323	106.970	94.010
Z3	35.881	32.059	28.020	23.751	19.241	14.899
Z4	323	287	250	212	173	139

Z1: Verbindlichkeiten, incl. Photovoltaik

Z2: Schuldendienst (Tilgung), incl. Photovoltaik

Z3: Schuldendienst (Zinsen), incl. Photovoltaik

Z4: Verschuldung pro Einwohner (gerundet, im Planjahr wird hilfsweise mit der Einwohnerzahl des Vj. gerechnet; hier: 2618)



Datenquelle: Darlehenstabelle der Verwaltung, eigene Grafik

**Übersicht
über den voraussichtlichen Stand der Rücklagen und Rückstellungen
(in 1000 Euro)**

	Art	Stand zu Beginn des Vorjahres	Voraussichtlicher Stand zu Beginn des Haushaltsjahres	Voraussichtlicher Stand zum Ende des Haushaltsjahres
		2015	2016	2016
1.	Rücklagen und Sonderrücklagen			
1.1	Rücklage aus Überschüssen des ordentlichen Ergebnisses			
1.2	Rücklage aus Überschüssen des außerordentlichen Ergebnisses	1.897	1.897	2.027
1.3	Zweckgebundene Rücklagen			
1.3.1	Versorgungsrücklage	21	26	30
1.4	Sonderrücklagen			
1.5	Stiftungskapital			
1.6	Sonstige Rücklagen			
1.6.1	Campingplatz-Rücklage	25	12	0
	Summe der Rücklagen	1.943	1.935	2.057
2.	Rückstellungen			
2.1	Rückstellungen für Pensionsverpflichtungen auf Grund von beamtenrechtlichen oder vertraglichen Ansprüchen (davon durch Mittel der Versorgungsrücklage nach HVersRückIG gedeckt)	1.354	1.350	1.361
2.2	Rückstellungen aus Beihilfeverpflichtungen gegenüber Versorgungsempfängern, Beamten und Arbeitnehmern	297	295	292
2.3	Rückstellungen aus Bezüge- und Entgeltzahlungen für Zeiten der Freistellung von der Arbeit im Rahmen von Altersteilzeitarbeit und ähnlichen Maßnahmen			
2.4	Rückstellungen für im Haushaltsjahr unterlassene Aufwendungen für Instandhaltung, die im folgenden Haushaltsjahr nachgeholt werden			
2.5	Rückstellungen für die Rekultivierung und Nachsorge von Abfalldeponien			
2.6	Rückstellungen für die Sanierung von Altlasten			
2.7	Rückstellungen für ungewisse Verbindlichkeiten im Rahmen des Finanzausgleichs und von Steuerschuldverhältnissen			
2.8	Rückstellungen für drohende Verpflichtungen aus Bürgschaften, Gewährleistungen und anhängigen Gerichtsverfahren			
2.9	sonstige Rückstellungen			
	Summe der Rückstellungen	1.651	1.645	1.653

**Übersicht
über den voraussichtlichen Stand der Verbindlichkeiten
- 1000 EURO -**

Muster 4 zu § 1, Abs. 4, Nr.5 GemHVO

	Art	Stand zu Beginn des Vorjahres	Voraussicht- licher Stand zu Beginn des Haus- haltsjahres	Voraussichtlich er Stand zum Ende des Haus- haltsjahres
		2015	2016	2016
1.	Verbindlichkeiten aus Anleihen			
2.	Verbindlichkeiten aus Krediten			
2.1	Bund, LAF, ERP-Sondervermögen			
2.2	Land			
2.3	Gemeinden und Gemeindeverbänden			
2.4	Zweckverbände und dgl.			
2.5	Sonstiger öffentl. Bereich	177	156	136
2.6	Kreditmarkt	670	596	518
2.7	Verbundene Unternehmen, Beteiligungen, Sondervermögen			
	Summe:	847	752	654
3.	Verbindlichkeiten aus Kassenkrediten	0	0	0
4.	Verbindlichkeiten aus Vorgängen, die Kredit- aufnahmen wirtschaftlich gleichkommen			
4.1	Leasing	0	0	0
4.2	Sonstige	0	0	0
	Summe:	0	0	0
<u>Nachrichtlich</u>				
5.	Verbindlichkeiten der Sondervermögen mit Sonderrechnung			
	Aus Krediten			
	Aus Vorgängen, die Kreditaufnahmen wirtschaftlich gleichkommen			
6.	Vorübergehende Inanspruchnahme von flüssigen Mitteln aus Sonderrücklagen für andere Zwecke			
7.	Anteilige Schulden im Rahmen von Mitgliedschaften in Zweckverbänden			
	a) Abwasserverband Vorderer Odenwald	0	0	0
	b) Wasserverband Gersprenzgebiet	5	13	15
	c) Senio-Zweckverband	364	454	624
8.	Anteilige Schulden im Rahmen der Beteiligung an wirtschaftlichen Unternehmen			
9.	Langfristige Mietverträge und Verpflichtungen aus ÖPP-Verträgen	0	0	0

**Übersicht
über die aus Verpflichtungsermächtigungen voraussichtlich
fällig werdenden Auszahlungen**

Verpflichtungsermächtigungen im Haushaltsplan des Jahres	Voraussichtlich fällige Auszahlungen 1000 Euro				
	2016	2017	2018	2019	2020
2016					
2017					
2018					
2019					
2020					
Summe					
<u>Nachrichtlich</u>					
In der Ergebnis- und Finanzplanung vorgesehene Kreditaufnahmen					

Werden Auszahlungen aus Verpflichtungsermächtigungen in den Jahren fällig, auf die sich die Finanzplanung noch nicht erstreckt, sind die voraussichtlichen Kreditaufnahmen in diesen Jahren nach § 1 Abs. 4 Nr. 4 zweiter Halbsatz dieser Verordnung zu übernehmen.

**Übersicht
über die den Fraktionen nach § 36a Abs. 4 der Hessischen Gemeindeordnung
zur Verfügung gestellten Mittel**

	Art	Haushaltsansatz EUR		Ergebnis des Jahres- abschlusses EUR	Erläuterungen
		2016	2015	2014	
1.	Gesamtbetrag der Mittel nach §36a Abs. 4 HGO				
1.1	Sockelbeitrag für jede Fraktion	0	0	0	
1.2	Restbetrag nach Fraktionsstärke Beitrag für jedes Fraktionsmitglied				
2.	Aufteilung des Betrages unter 1 auf die einzelnen Fraktionen:				
2.1	Fraktion				
2.1.1	Personalkosten				
2.1.2	Sachkosten der Öffentlichkeitsarbeit				
2.1.3	Sachkosten für Öffentlichkeitsarbeit				
3.	Zusätzlich an die einzelnen Fraktionen gewährte geldwerte Leistungen				
3.1	Fraktion				
3.1.1	Überlassung von Personal der Gemeinde für die Fraktionsarbeit (Geschäftsstellenbetrieb und Fraktionsassistenten)				
3.1.2	Bereitstellung von Fahrzeugen				
3.1.3	Bereitstellung von Räumen (einschl. Heizung, Reinigung und Beleuchtung)				
3.1.4	Bereitstellung von Büroausstattung				
3.1.5	Übernahme der Kosten für Fachliteratur, Fachzeitschriften, elektronische Kommunikation usw.				

Produktplan der Gemeinde Fischbachtal

G:\Finanzen\NKRS\Produktbildung\Aufbauorganisation

Bürgermeister

Budgetverantwortung: Bürgermeister Wilfried Speckhardt

- 0101 Verwaltungssteuerung

Kultur, Heimatpflege, Tourismus, Wirtschaft

- 0201 Schloss Lichtenberg
- 0202 Heimat- und sonstige Kulturpflege
- 0203 Tourismus und Wirtschaftsförderung

Kinder, Jugend, Sport

- 0301 Jugendarbeit
- 0302 Förderung des Sports

Ver- und Entsorgung

- 0401 Wasserversorgung
- 0402 Abwasserbeseitigung
- 0403 Photovoltaikanlagen
- 0404 Nahwärmenetz
- 0405 Breitbandversorgung

Sachgebiet 1

Budgetverantwortung: Jörg Bernius

Innere Verwaltung

- 1101 Gemeindeorgane
- 1102 Organisation, Personal und Recht
- 1103 Zentrale Dienste

Finanzen

- 1201 Finanzverwaltung
- 1202 Gemeindesteuern
- 1203 Tageseinrichtungen für Kinder

Brandschutz

- 1301 Brandschutz

Sachgebiet 2

Budgetverantwortung: Birgit Röder

Planung, Entwicklung und Bau

- 2101 Städtebauliche Planung
- 2102 Bauverwaltung
- 2103 Grundstücks- und Gebäudemanagement

Verkehr

- 2201 Gemeindestraßen, Wege, Plätze

Bauhof

- 2900 Bauhof

Sachgebiet 3

Budgetverantwortung: Stephan Kühn

Sicherheit und Ordnung

- 3101 Wahlen
- 3102 Sicherheit und Ordnung
- 3103 Melde- und Personenstandswesen
- 3104 Friedhofs- und Bestattungswesen

Abfall

- 3201 Abfallwirtschaft

Landschaftspflege

- 3301 Öffentliches Grün
- 3302 Öffentliche Gewässer/Wasserbauliche Anlagen
- 3303 Land- und Forstwirtschaft

Soziales und Senioren

- 3401 Soziale Angelegenheiten
- 3402 Seniorenarbeit

Presse- und Öffentlichkeitsarbeit

- 3501 Presse- und Öffentlichkeitsarbeit

9 Sachgebiet Allg. Finanzwirtschaft

Budgetverantwortung: Jörg Bernius

Allg. Finanzwirtschaft

- 1205 Allgemeine Finanzwirtschaft

Gemeinde Fischbachtal

Investitionsprogramm 2015 - 2019							
Fischbachtal							
Nr. Bezeichnung	Ansatz 2015	Ansatz 2016	Finanzplan 2017	Finanzplan 2018	Finanzplan 2019		
I-0401-001 Neuanschaffungen Wasserversorgung	-40.000	10.000					
21 21 Einz.a.Abg.v.Gegenst.d.Sachanlagev		10.000					
26 26 Ausz.f.Invest.i.d.sonst.Sachanl.vermö	-40.000						
I-0401-002 Wasserleitungsneubau	-85.000						
25 25 Auszahlungen für Baumaßnahmen	-85.000						
I-0402-001 Kanalbau	-50.000	-30.000	-20.000	-50.000	-50.000		
25 25 Auszahlungen für Baumaßnahmen	-50.000	-30.000	-20.000	-50.000	-50.000		
I-0402-002 Kanalbau Neuanschaffungen		-3.000					
26 26 Ausz.f.Invest.i.d.sonst.Sachanl.vermö		-3.000					
I-1103-001 Neuanschaffungen Rathaus	-2.000	-6.000	-2.000	-2.000	-2.000		
26 26 Ausz.f.Invest.i.d.sonst.Sachanl.vermö	-2.000	-6.000	-2.000	-2.000	-2.000		
I-1301-001 Digitalfunk Feuerwehren Fischbachtal	-20.000						
20 20 Einz.a.Inv.zuw.u.-zusch.s.a.Inv.beitr.	10.000						
26 26 Ausz.f.Invest.i.d.sonst.Sachanl.vermö	-30.000						
I-1301-004 Fahrzeuganschaffung Feuerwehr					-40.000		
26 26 Ausz.f.Invest.i.d.sonst.Sachanl.vermö					-40.000		
I-2101-002 Gebiet Dorfgärten							
21 21 Einz.a.Abg.v.Gegenst.d.Sachanlagev	60.000						
24 24 Ausz.f.d.Erwerb v.Grundstücken u.Gebäuden	-60.000						
I-2103-009 Neuanschaffung Spielplätze	-5.000	-3.000					
20 20 Einz.a.Inv.zuw.u.-zusch.s.a.Inv.beitr.	5.000	2.000					
24 24 Ausz.f.d.Erwerb v.Grundstücken u.Gebäuden	-10.000	-5.000					
I-2103-017 Bolzplatz Steinau - Lagerraum	-5.000						
24 24 Ausz.f.d.Erwerb v.Grundstücken u.Gebäuden	-5.000						
I-2103-018 Bestattungswald 12 Apostel	-10.000	-4.500					
20 20 Einz.a.Inv.zuw.u.-zusch.s.a.Inv.beitr.		5.500					
24 24 Ausz.f.d.Erwerb v.Grundstücken u.Gebäuden	-10.000						
25 25 Auszahlungen für Baumaßnahmen		-10.000					
I-2103-100 Bauhofanlage		-30.000	-30.000				
25 25 Auszahlungen für Baumaßnahmen		-30.000	-30.000				
I-2103-304 Friedhofsanlage		-5.000					

Gemeinde Fischbachtal

Investitionsprogramm 2015 - 2019							
Fischbachtal							
Nr. Bezeichnung	Ansatz 2015	Ansatz 2016	Finanzplan 2017	Finanzplan 2018	Finanzplan 2019		
25 25 Auszahlungen für Baumaßnahmen		-5.000					
I-2103-402 Grundstücksgeschäfte	8.640						
21 21 Einz.a.Abg.v.Gegenst.d.Sachanlagev	8.640						
I-2201-007 Parkplatz Errichtung	-15.000						
21 21 Einz.a.Abg.v.Gegenst.d.Sachanlagev	5.000						
24 24 Ausz.f.d.Erwerb v.Grundstücken u.Gebäuden	-20.000						
I-2201-008 Straßenbeleuchtung Erweiterung	-10.000						
24 24 Ausz.f.d.Erwerb v.Grundstücken u.Gebäuden	-10.000						
I-2201-009 Weg 12 Apostel in Nonrod		-25.000					
20 20 Einz.a.Inv.zuw.u.-zusch.s.a.Inv.beitr.		-5.000					
25 25 Auszahlungen für Baumaßnahmen		-20.000					
I-2201-010 Streusalzsilos				-20.000			
26 26 Ausz.f.Invest.i.d.sonst.Sachanl.vermö				-20.000			
I-2201-011 Straßenbaumaßnahme				-150.000	-50.000		
25 25 Auszahlungen für Baumaßnahmen				-150.000	-50.000		
I-2900-001 Neuanschaffungen Fuhrpark	-14.998						
21 21 Einz.a.Abg.v.Gegenst.d.Sachanlagev	2						
26 26 Ausz.f.Invest.i.d.sonst.Sachanl.vermö	-15.000						
I-2900-010 Neuanschaffungen Fuhrpark Bauhof		-32.000	-30.000		-25.000		
26 26 Ausz.f.Invest.i.d.sonst.Sachanl.vermö		-32.000	-30.000		-25.000		
I-3501-001 Homepage-Einrichtung	-12.000						
26 26 Ausz.f.Invest.i.d.sonst.Sachanl.vermö	-12.000						

Gemeinde Fischbachtal

Mittelfristige Ergebnisplanung - Beträge in 1.000 Euro						
Fischbachtal						
KVKR	Arten der Erträge und Aufwendungen	Ansatz 2015	Ansatz 2016	Ansatz 2017	Ansatz 2018	Ansatz 2019
	Erträge					
50	Privatrechtliche Leistungsentgelte	-180,7	-176,5	-177,1	-177,7	-178,3
51	Öffentlich-rechtliche Leistungsentgelte	-791,7	-845,6	-836,4	-844,0	-851,5
548-549	Kostensatzleistungen und -erstattungen	-27,2	-26,0	-22,2	-22,7	-22,3
52	Bestandsveränd. & aktivierte Eigenleistungen					
5500	Gemeindeanteil an der Einkommenssteuer	-1.408,0	-1.460,2	-1.540,5	-1.667,6	-1.751,0
5504	Gemeindeanteil an der Umsatzsteuer	-33,3	-34,9	-36,1	-33,6	-34,8
5551	Grundsteuer A	-9,0	-10,5	-10,5	-10,5	-10,5
5552	Grundsteuer B	-225,0	-242,0	-244,0	-246,0	-249,0
5553	Gewerbsteuer	-240,0	-230,0	-230,0	-230,0	-230,0
5554	Grunderwerbsteuer					
5559	Andere Steuern	-13,5	-15,7	-15,9	-16,1	-16,3
558	Erträge aus Umlagen					
55..	Sonst. Erträge aus Steuern, sonst. steuerähnl. Erträge, sonst. Umlagen					
547	Erträge aus Transferleistungen	-102,6	-100,6	-104,6	-110,5	-111,0
540-543	Erträge aus Zuweisungen & Zuschüsse für lauf. Zwecke & allg. Umlagen	-771,3	-956,0	-905,3	-890,6	-895,7
546	Erträge aus der Auflösung von Sonderposten	-271,6	-293,2	-279,6	-274,9	-268,2
53	Sonstige Ordentliche Erträge	-307,2	-154,4	-115,0	-115,6	-116,2
10	Summe der ordentlichen Erträge	-4.381,2	-4.545,5	-4.517,2	-4.639,7	-4.734,8
	Aufwendungen					
62,63,..	Personalaufwendungen	851,3	841,5	910,7	919,4	931,5
644-646	Versorgungsaufwendungen	208,0	186,3	195,3	200,5	206,1
60,61,..	Aufwendungen für Sach- und Dienstleistungen	800,4	800,9	671,0	708,6	734,6
66	Abschreibungen	425,7	451,2	439,5	427,4	417,1
71	Aufw. für Zuw. & Zuschüsse sowie bes. Finanzaufwendungen	363,7	412,2	408,7	411,7	414,7
73	Steueraufwendungen, gesetzl. Umlagen	1.715,9	1.837,9	1.883,2	1.938,5	1.995,0
72	Transferaufwendungen					
70,74,76	Sonstige ordentliche Aufwendungen	7,3	7,6	7,7	7,8	7,9
19	Summe der ordentlichen Aufwendungen	4.372,2	4.537,6	4.516,2	4.613,8	4.706,9
20	Verwaltungsergebnis	-9,0	-7,9	-1,0	-25,9	-27,9
56,57	Finanzerträge	-30,2	-28,7	-29,0	-29,2	-29,4
77	Zinsen und ähnl. Aufwendungen	38,4	34,2	29,8	25,0	20,5
23	Finanzergebnis	8,3	5,5	0,8	-4,2	-8,9
24	Ordentliches Ergebnis	-0,7	-2,3	-0,2	-30,0	-36,8
59	Außerordentliche Erträge	-17,5				
79	Außerordentliche Aufwendungen					
27	Außerordentliches Ergebnis	-17,5				
28	Jahresergebnis	-18,2	-2,3	-0,2	-30,0	-36,8

Gemeinde Fischbachtal

Mittelfristige Finanzplanung - Beträge in 1.000 Euro						
Fischbachtal						
Art der Einzahlung/Auszahlung	Ansatz 2015	Ansatz 2016	Ansatz 2017	Ansatz 2018	Ansatz 2019	
Einzahlungen						
Aufnahme von Krediten und der Begebung von Anleihen						
Investitionszuweisungen, -zuschüsse und Investitionsbeiträge	60,0	2,5				
Verkaufserlöse aus Abgängen von Vermögensgegenständen des Anlagevermögens	91,2	10,0				
Rückzahlung von gewährten Krediten	1,2	1,2	0,7	0,5	0,5	
Summe der Einzahlungen	152,3	13,7	0,7	0,5	0,5	
Auszahlungen						
Tilgung von Krediten	-100,2	-103,9	-105,3	-107,0	-94,0	
Investitionen für immaterielle Vermögensgegenstände, Sachanlagen und Finanzanl.	-364,1	-146,8	-88,4	-228,9	-174,4	
davon:						
Investitionszuweisungen, -zuschüsse und Investitionsbeiträge						
Investitionen in Finanzanlagen	-5,1	-5,8	-6,4	-6,9	-7,4	
davon:						
Ausleihungen						
Summe der Auszahlungen	-464,3	-250,7	-193,7	-335,9	-268,4	
Saldo	-312,0	-237,1	-193,0	-335,4	-267,9	

Gemeinde Fischbachtal

Ergänzung zur mittelfristigen Finanzplanung - Beträge in 1.000 Euro							
Fischbachtal							
Nr.	Konten	Bezeichnung	Ansatz 2015	Ansatz 2016	Ansatz 2017	Ansatz 2018	Ansatz 2019
01	810	Privatrechtliche Leistungsentgelte	180,7	176,5	177,1	177,7	178,3
02	811	Öffentlich-rechtliche Leistungsentgelte	821,1	854,8	845,4	852,8	860,1
03	812	Kostenersatzleistungen und -erstattungen	27,2	26,0	22,2	22,7	22,3
04	814	Einzahlungen aus Steuern und steuerähnlichen Erträgen	1.928,7	1.993,3	2.077,0	2.203,8	2.291,6
		einschließlich Erträgen aus gesetzlichen Umlagen					
05	815	Einzahlungen aus Transferleistungen	102,5	100,5	104,5	110,4	111,0
06	816	Zuweisungen u. Zuschüsse f. laufende Zwecke u. allgemeine Umlagen	771,3	956,0	905,3	890,6	895,7
07	817	Zinsen und sonstige Finanzeinzahlungen	234,6	82,3	42,5	42,8	42,9
08	813, 828	Sonstige ordentliche Einzahlungen und sonstige außerordentliche Einzahlungen, die sich nicht aus Investitionstätigkeit ergeben	102,9	100,9	101,5	102,1	102,7
09		Summe d. Einzahlungen a. laufender Verwaltungstätigkeit (Nrn. 1-8)	4.169,1	4.290,2	4.275,6	4.402,8	4.504,6
10	830	Personalauszahlungen	-851,3	-841,5	-910,7	-919,4	-931,5
11	831	Versorgungsauszahlungen	-191,4	-178,8	-187,3	-191,2	-195,5
12	832	Auszahlungen für Sach- und Dienstleistungen	-800,4	-800,9	-671,0	-708,6	-734,6
13	833	Auszahlungen für Transferleistungen					
14	834	Auszahlungen für Zuweisungen und Zuschüsse für laufende Zwecke	-363,7	-412,2	-408,7	-411,7	-414,7
		sowie besondere Finanzauszahlungen					
15	835	Auszahlungen f. Steuern einschl. Auszahlungen aus gesetzl. Umlageverpflichtungen	-1.715,9	-1.837,9	-1.883,2	-1.938,5	-1.995,0
16	836	Zinsen und ähnliche Auszahlungen	-38,4	-34,2	-29,8	-25,0	-20,5
17	837, 848	Sonstige ordentliche Auszahlungen und sonstige außerordentliche Auszahlungen, die sich nicht aus Investitionstätigkeit ergeben	-7,3	-7,6	-7,7	-7,8	-7,9
18		Summe d. Auszahlungen a. laufender Verwaltungstätigkeit (Nrn. 10-17)	-3.968,4	-4.113,2	-4.098,4	-4.202,2	-4.299,7
19		Zahlungsmittelüberschuss oder Zahlungsmittelbedarf aus laufender Verwaltungstätigkeit (Saldo aus Nrn. 9 und 18)	200,7	177,1	177,2	200,6	204,9
20	820	Einzahlungen aus Investitionszuweisungen und -zuschüssen	60,0	2,5			
		sowie aus Investitionsbeiträgen					
21	822	Einzahlungen aus Abgängen von Vermögensgegenständen des Sachanlagevermögens und des immateriellen Anlagevermögens	91,2	10,0			
22	823	Einzahlungen aus Abgängen von Vermögensgegenständen des Finanzanlagevermögens	1,2	1,2	0,7	0,5	0,5
23		Summe der Einzahlungen aus Investitionstätigkeit (Nrn. 20 bis 22)	152,3	13,7	0,7	0,5	0,5

Gemeinde Fischbachtal

Ergänzung zur mittelfristigen Finanzplanung - Beträge in 1.000 Euro							
Fischbachtal							
Nr.	Konten	Bezeichnung	Ansatz 2015	Ansatz 2016	Ansatz 2017	Ansatz 2018	Ansatz 2019
24	841	Auszahlungen für den Erwerb von Grundstücken und Gebäuden	-125,0	-5,0			
25	842	Auszahlungen für Baumaßnahmen	-135,0	-95,0	-50,0	-200,0	-100,0
26	840, 843	Auszahlungen für Investitionen in das sonstige Sachanlagevermögen	-99,0	-41,0	-32,0	-22,0	-67,0
		und immaterielle Anlagevermögen					
27	844	Auszahlungen für Investitionen in das Finanzanlagevermögen	-5,1	-5,8	-6,4	-6,9	-7,4
28		Summe der Auszahlungen aus Investitionstätigkeit (Nrn.24 bis 27)	-364,1	-146,8	-88,4	-228,9	-174,4
29		Zahlungsmittelüberschuss oder Zahlungsmittelbedarf aus	-211,8	-133,1	-87,7	-228,4	-173,9
		Investitionstätigkeit (Saldo aus Nrn. 23 und 28)					
30		Zahlungsmittelüberschuss oder Zahlungsmittelbedarf (Summe aus Nrn. 19 und	-11,1	43,9	89,5	-27,8	31,0
31	826	Einzahlungen aus der Aufnahme von Krediten und wirtschaftlich vergleichbaren Vorgängen für Investitionen					
32	846	Auszahlungen für die Tilgung von Krediten und wirtschaftlich vergleichbaren Vorgängen für Investitionen	-100,2	-103,9	-105,3	-107,0	-94,0
33		Zahlungsmittelüberschuss oder Zahlungsmittelbedarf aus	-100,2	-103,9	-105,3	-107,0	-94,0
		Finanzierungstätigkeit (Saldo aus Nrn. 31 und 32)					
34		Änderung des Zahlungsmittelbestandes zum Ende des Haushaltsjahres	-111,4	-60,0	-15,8	-134,8	-63,0
		(Summe aus Nrn. 30 und 33)					
35		Geplanter Anfangsbestand an Zahlungsmitteln zu Beginn des Haushaltsjahres	430,3	575,0	515,0	499,2	364,4
36		Geplante Veränderung des Bestandes an Zahlungsmitteln (Nr. 34)	-111,4	-60,0	-15,8	-134,8	-63,0
37		Geplanter Endbestand an Zahlungsmitteln am Ende des Haushaltsjahres					
		(Summe aus den Summen Nrn. 35 und 36)	318,9	515,0	499,2	364,4	301,4

Gemeinde Fischbachtal

Ergebnishaushalt - 2016					
Fischbachtal					
Nr.	Konten	Bezeichnung	HHansatz 2016	HHansatz 2015	vorl. Ergebnis Jahresabschl. 2014
01	50	Privatrechtliche Leistungsentgelte	-176.545	-180.710	-156.391
02	51	Öffentlich-rechtliche Leistungsentgelte	-845.550	-791.730	-763.391
03	548-549	Kostensatzleistungen und -erstattungen	-26.010	-27.240	-31.052
04	52	Bestandsveränderungen und aktivierte Eigenleistungen			
05	55	Steuern u. steuerähnliche Erträge einschl. Erträge aus gesetzlichen Umlagen	-1.993.259	-1.928.708	-1.776.947
06	547	Erträge aus Transferleistungen	-100.570	-102.647	-90.941
07	540-543	Erträge aus Zuweisungen und Zuschüssen für laufende Zwecke u. allgemeine Umlagen	-956.034	-771.300	-731.508
08	546	Erträge aus der Auflösung von Sonderposten aus Investitionszuweisungen, -zuschüssen u. Investitionsbeiträgen	-293.175	-271.649	-234.828
09	53	Sonstige ordentliche Erträge	-154.350	-307.190	-108.479
10		Summe der ordentlichen Erträge (Nr. 1 bis 9)	-4.545.493	-4.381.174	-3.893.537
11	62, 63, 640-643, 647-649, 65	Personalaufwendungen	841.542	851.316	831.694
12	644-646	Versorgungsaufwendungen	186.282	207.954	190.866
13	60, 61, 67-69	Aufwendungen für Sach- und Dienstleistungen	800.920	800.423	597.985
14	66	Abschreibungen	451.182	425.652	355.526
15	71	Aufwendungen für Zuweisungen und Zuschüsse sowie besondere Finanzaufwendungen	412.176	363.666	309.110
16	73	Steueraufwendungen einschl. Aufwendungen aus gesetzlichen Umlageverpflichtungen	1.837.884	1.715.900	1.679.116
17	72	Transferaufwendungen			
18	70, 74, 76	Sonstige ordentliche Aufwendungen	7.649	7.260	6.943
19		Summe der ordentlichen Aufwendungen (Nr. 11 bis 18)	4.537.635	4.372.171	3.971.240
20		Verwaltungsergebnis (Nr. 10 ./. Nr. 19)	-7.858	-9.003	77.702
21	56, 57	Finanzerträge	-28.700	-30.150	-26.624
22	77	Zinsen und andere Finanzaufwendungen	34.220	38.448	42.516
23		Finanzergebnis (Nr. 21 ./. Nr. 22)	5.520	8.298	15.892
24		Gesamtbetrag der ordentlichen Erträge (Nr. 10 und Nr. 21)	-4.574.193	-4.411.324	-3.920.161
25		Gesamtbetrag der ordentlichen Aufwendungen (Nr.19 und Nr.22)	4.571.854	4.410.619	4.013.756
26		Ordentliches Ergebnis (Nr.24 ./. Nr.25)	-2.339	-705	93.595
27	59	Außerordentliche Erträge		-17.509	-3.028
28	79	Außerordentliche Aufwendungen			
29		Außerordentliches Ergebnis (Nr. 27 ./.Nr. 28)		-17.509	-3.028
30		Jahresergebnis (Nr. 26 und Nr. 29)	-2.339	-18.214	90.567
		Nachrichtlich:			
		Summe der vorgetragenen Jahresfehlbeträge	---	---	-306.735

Gemeinde Fischbachtal

Finanzhaushalt direkt - 2016					
Fischbachtal					
Nr.	Konten	Bezeichnung	HHansatz 2016	HHansatz 2015	vorl. Ergebnis Jahresabschl. 2014
01	810	Privatrechtliche Leistungsentgelte	176.545	180.710	157.766
02	811	Öffentlich-rechtliche Leistungsentgelte	854.750	821.130	755.531
03	812	Kostensatzleistungen und -erstattungen	26.010	27.240	25.352
04	814	Einzahlungen aus Steuern und steuerähnlichen Erträgen einschließlich Erträgen aus gesetzlichen Umlagen	1.993.259	1.928.708	1.802.587
05	815	Einzahlungen aus Transferleistungen	100.480	102.534	90.805
06	816	Zuweisungen u. Zuschüsse f. laufende Zwecke u. allgemeine Umlagen	956.034	771.300	735.810
07	817	Zinsen und sonstige Finanzeinzahlungen	82.290	234.563	27.763
08	813, 828	Sonstige ordentliche Einzahlungen und sonstige außerordentliche Einzahlungen, die sich nicht aus Investitionstätigkeit ergeben	100.850	102.890	106.844
09		Summe d. Einzahlungen a. laufender Verwaltungstätigkeit (Nrn. 1-8)	4.290.218	4.169.075	3.702.457
10	830	Personalauszahlungen	-841.542	-851.316	-830.829
11	831	Versorgungsauszahlungen	-178.762	-191.400	-190.449
12	832	Auszahlungen für Sach- und Dienstleistungen	-800.920	-800.423	-595.483
13	833	Auszahlungen für Transferleistungen			
14	834	Auszahlungen für Zuweisungen und Zuschüsse für laufende Zwecke sowie besondere Finanzauszahlungen	-412.176	-363.666	-367.758
15	835	Auszahlungen f. Steuern einschl. Auszahlungen aus gesetzl. Umlageverpflichtungen	-1.837.884	-1.715.900	-1.681.046
16	836	Zinsen und ähnliche Auszahlungen	-34.220	-38.448	-33.378
17	837, 848	Sonstige ordentliche Auszahlungen und sonstige außerordentliche Auszahlungen, die sich nicht aus Investitionstätigkeit ergeben	-7.649	-7.260	-8.847
18		Summe d. Auszahlungen a. laufender Verwaltungstätigkeit (Nrn. 10-17)	-4.113.152	-3.968.413	-3.707.790
19		Zahlungsmittelüberschuss oder Zahlungsmittelbedarf aus laufender Verwaltungstätigkeit (Saldo aus Nrn. 9 und 18)	177.066	200.662	-5.333
20	820	Einzahlungen aus Investitionszuweisungen und -zuschüssen sowie aus Investitionsbeiträgen	2.500	60.000	121.026
21	822	Einzahlungen aus Abgängen von Vermögensgegenständen des Sachanlagevermögens und des immateriellen Anlagevermögens	10.000	91.152	3.030
22	823	Einzahlungen aus Abgängen von Vermögensgegenständen des Finanzanlagevermögens	1.175	1.152	
23		Summe der Einzahlungen aus Investitionstätigkeit (Nrn. 20 bis 22)	13.675	152.304	124.056
24	841	Auszahlungen für den Erwerb von Grundstücken und Gebäuden	-5.000	-125.000	-2.905
25	842	Auszahlungen für Baumaßnahmen	-95.000	-135.000	-59.044
26	840, 843	Auszahlungen für Investitionen in das sonstige Sachanlagevermögen und immaterielle Anlagevermögen	-41.000	-99.000	-22.318
27	844	Auszahlungen für Investitionen in das Finanzanlagevermögen	-5.800	-5.100	-4.268
28		Summe der Auszahlungen aus Investitionstätigkeit (Nrn.24 bis 27)	-146.800	-364.100	-88.535
29		Zahlungsmittelüberschuss oder Zahlungsmittelbedarf aus Investitionstätigkeit (Saldo aus Nrn. 23 und 28)	-133.125	-211.796	35.521

Gemeinde Fischbachtal

Finanzhaushalt direkt - 2016					
Fischbachtal					
Nr.	Konten	Bezeichnung	HHansatz 2016	HHansatz 2015	vorl. Ergebnis Jahresabschl. 2014
30		Zahlungsmittelüberschuss oder Zahlungsmittelbedarf (Summe aus Nrn. 19 und 29)	43.941	-11.134	30.189
31	826	Einzahlungen aus der Aufnahme von Krediten und wirtschaftlich vergleichbaren Vorgängen für Investitionen			
32	846	Auszahlungen für die Tilgung von Krediten und wirtschaftlich vergleichbaren Vorgängen für Investitionen	-103.941	-100.233	-81.148
33		Zahlungsmittelüberschuss oder Zahlungsmittelbedarf aus Finanzierungstätigkeit (Saldo aus Nrn. 31 und 32)	-103.941	-100.233	-81.148
34		Änderung des Zahlungsmittelbestandes zum Ende des Haushaltsjahres	-60.000	-111.367	-50.959
		(Summe aus Nrn. 30 und 33)			
35		Geplanter Anfangsbestand an Zahlungsmitteln zu Beginn des Haushaltsjahres	575.000	430.252	
36		Geplante Veränderung des Bestandes an Zahlungsmitteln (Nr. 34)	-60.000	-111.367	-50.959
37		Geplanter Endbestand an Zahlungsmitteln am Ende des Haushaltsjahres			
		(Summe aus den Summen Nrn. 35 und 36)	515.000	318.886	-50.959

Gemeinde Fischbachtal

Fischbachtal

Deckblatt 0

(0 Seiten)

Gemeinde Fischbachtal

Teilergebnishaushalt Sachgebiet 0 Bürgermeister					
Fischbachtal					
Nr.	Konten	Bezeichnung	HHansatz 2016	HHansatz 2015	vorl. Ergebnis Jahresabschl. 2014
		Ordentliche Erträge			
01	50	Privatrechtliche Leistungsentgelte	-7.640	-7.990	-7.512
02	51	Öffentlich-rechtliche Leistungsentgelte	-767.900	-720.680	-700.918
03	548-549	Kostensatzleistungen und -erstattungen	-5.200	-4.500	-7.405
04	52	Bestandsveränderungen und aktivierte Eigenleistungen			
05	55	Steuern+ steuerähnl. Erträge einschl. Erträge aus gesetzl. Umlagen			
06	547	Erträge aus Transferleistungen			
07	540-543	Erträge aus Zuw.+Zuschüssen f. lfd. Zwecke und allg. Umlagen	-11.875	-1.000	-1.725
08	546	Erträge aus der Auflösung von Sonderposten aus Investitionszuweisungen,-zuschüssen u. Investitionsbeiträgen	-92.207	-87.771	-28.048
09	53	Sonstige ordentliche Erträge	-22.350	-23.450	-23.962
10		Summe der ordentlichen Erträge (Nr. 1 bis 9)	-907.172	-845.391	-769.570
		Ordentliche Aufwendungen			
11	62, 63, 640- 643, 647-649, 65	Personalaufwendungen	261.877	281.660	270.564
12	644-646	Versorgungsaufwendungen	132.096	143.164	145.853
13	60, 61, 67-69	Aufwendungen für Sach- und Dienstleistungen	190.183	185.063	114.769
14	66	Abschreibungen	194.607	192.829	87.683
15	71	Aufwendungen für Zuw. und Zuschüsse sowie bes. Finanzaufw.	4.860	2.650	3.170
16	73	Steueraufw. einschl. Aufw. aus gesetzl. Umlageverpflichtungen	218.778	220.050	218.312
17	72	Transferaufwendungen			
18	70, 74, 76	Sonstige ordentliche Aufwendungen	785	780	762
19		Summe der ordentlichen Aufwendungen (Nr. 11 bis 18)	1.003.187	1.026.196	841.114
20		Verwaltungsergebnis (Nr. 10 ./. Nr. 19)	96.015	180.805	71.544
21	56, 57	Finanzerträge			
22	77	Finanzaufwendungen	22.131	25.451	28.599
23		Finanzergebnis (Nr. 21 bis Nr. 22)	22.131	25.451	28.599
24		Ordentl. Ergebnis (Verwaltungsergeb.+Finanzergeb. Nr.20+Nr.23)	118.146	206.256	100.143
25	59	Außerordentliche Erträge		-5.012	
26	79	Außerordentliche Aufwendungen			
27		Außerordentliches Ergebnis (Nr. 25 ./. Nr. 26)		-5.012	
28		Jahresergebnis vor internen Leistungsbeziehungen	118.146	201.244	100.143
		(ordentliches Ergebnis + außerordentliches Ergebnis Nr.24 + Nr.27)			
29		Erlöse der internen Leistungsbeziehungen			
30		Kosten der internen Leistungsbeziehungen	69.000	71.500	
31		Ergebnis der internen Leistungsbeziehungen	69.000	71.500	
32		Jahresergebnis nach internen Leistungsbeziehungen	187.146	272.744	100.143

Gemeinde Fischbachtal

Teilfinanzhaushalt Sachgebiet 0 Bürgermeister							
Fischbachtal							
Nr.	Bezeichnung	HHansatz 2016	Verpflichtungs- ermächtigung	HHansatz 2015	vorl. Erg. Jahres abschl. 2014	Gesamt- auszahlungs- sb.	davon bisher bereitgestellt
	Einzahlungen aus Investitionstätigkeit						
20	+ Einz. aus Investitionszuweis. und -zuschüssen sowie aus Investitionsbeiträgen				51.279		
21	+ Einz. aus Abgängen von Vermögensgegenständen des Sachanlagevermöge und des immateriellen Anlagevermögens	10.000		5.012			
22	+ Einz. aus Abgängen von Vermögensgegenständen des Finanzanlagevermög						
	Einzahlungen aus Finanzierungstätigkeit						
31	+ Einz. aus der Aufnahme von Krediten und wirtschaftlich vergleichbaren Vorgängen für Investitionen						
	Summe	10.000		5.012	51.279		
	Auszahlungen aus Investitionstätigkeit						
24A	- Ausz. aus gewährten Investitionszuweisungen und -zuschüssen						
24	- Ausz. für den Erwerb von Grundstücken, Gebäuden, Infrastrukturvermögen				-2.905	-50.000	-50.000
25	- Ausz. für Baumaßnahmen	-30.000		-135.000	-4.164	-397.600	-277.600
26	- Ausz. für Investitionen in das sonst. Sachanlagevermögen und immat. Anlagever.	-3.000		-40.000		-77.100	-77.100
27	- Ausz. für Investitionen in das Finanzanlagevermögen						
	Auszahlungen aus Finanzierungstätigkeit						
32	- Auszahlungen für die Tilgung von Krediten und wirtschaftlich vergl. Vorgängen für Investitionen	-60.468		-57.480	-43.956	-540.575	-360.536
	Summe	-93.468		-232.480	-51.026	-1.065.275	-765.236
	Saldo (Einzahlungen ./ Auszahlungen)	-83.468		-227.468	254	-1.065.275	-765.236

Gemeinde Fischbachtal

Produktbeschreibung Produkt 0101 Verwaltungssteuerung			
Fischbachtal			
Verantw.Org.Einheit Bürgermeister			
Zuständiger			
Wilfried Speckhardt			
Beschreibung			
Vertretung der Gemeinde nach innen und außen			
Leistungsumfang			
	Spalte 1	Spalte 2	Spalte 3
Erstellen von Zielvereinbarungen, Leitbilder, Konzepte, Strategien und Handlungsrahmen für die gesamte Verwaltung			
Allgemeine Beziehungen zu anderen Körperschaften, Institutionen, etc.			
Mitgliedschaft in Vereinen und Verbänden			
Steuerung und Überwachung der Verwaltung			
Ehrungen und Repräsentationen			
Vertretung der Gemeinde in allen Angelegenheiten			
Städtepartnerschaften			
Rechtlich grundsätzliche und bedeutsame Entscheidungen vorbereiten, rechtliche Stellungnahmen mit dem HSGB erstellen			
Zielgruppe			
Beschäftigte der Gemeinde Fischbachtal, Bürgerinnen und Bürger, Kommunale Gremien			
Allgemeine Ziele			
Verwaltungssteuerung, Optimierung der Betriebsabläufe unter Kosten- und Kundengesichtspunkten Interkommunale Zusammenarbeit, Sicherung der kommunalen Zukunftsfähigkeit, Haushaltskonsolidierung			

Gemeinde Fischbachtal

Teilergebnishaushalt Produkt 0101 Verwaltungssteuerung					
Fischbachtal					
Nr.	Konten	Bezeichnung	HHansatz 2016	HHansatz 2015	vorl. Ergebnis Jahresabschl. 2014
		Ordentliche Erträge			
01	50	Privatrechtliche Leistungsentgelte			
02	51	Öffentlich-rechtliche Leistungsentgelte			
03	548-549	Kostensatzleistungen und -erstattungen			-150
04	52	Bestandsveränderungen und aktivierte Eigenleistungen			
05	55	Steuern+ steuerähnl. Erträge einschl. Erträge aus gesetzl. Umlagen			
06	547	Erträge aus Transferleistungen			
07	540-543	Erträge aus Zuw.+Zuschüssen f. lfd. Zwecke und allg. Umlagen			
08	546	Erträge aus der Auflösung von Sonderposten aus Investitionszuweisungen,-zuschüssen u. Investitionsbeiträgen			
09	53	Sonstige ordentliche Erträge			
10		Summe der ordentlichen Erträge (Nr. 1 bis 9)			-150
		Ordentliche Aufwendungen			
11	62, 63, 640- 643, 647-649, 65	Personalaufwendungen	89.265	89.196	86.129
12	644-646	Versorgungsaufwendungen	119.464	129.190	133.100
13	60, 61, 67-69	Aufwendungen für Sach- und Dienstleistungen	6.433	6.433	6.516
14	66	Abschreibungen			
15	71	Aufwendungen für Zuw. und Zuschüsse sowie bes. Finanzaufw.			300
16	73	Steueraufw. einschl. Aufw. aus gesetzl. Umlageverpflichtungen			
17	72	Transferaufwendungen			
18	70, 74, 76	Sonstige ordentliche Aufwendungen			
19		Summe der ordentlichen Aufwendungen (Nr. 11 bis 18)	215.162	224.819	226.045
20		Verwaltungsergebnis (Nr. 10 ./. Nr. 19)	215.162	224.819	225.895
21	56, 57	Finanzerträge			
22	77	Finanzaufwendungen			
23		Finanzergebnis (Nr. 21 bis Nr. 22)			
24		Ordentl. Ergebnis (Verwaltungsergeb.+Finanzergeb. Nr.20+Nr.23)	215.162	224.819	225.895
25	59	Außerordentliche Erträge			
26	79	Außerordentliche Aufwendungen			
27		Außerordentliches Ergebnis (Nr. 25 ./. Nr. 26)			
28		Jahresergebnis vor internen Leistungsbeziehungen	215.162	224.819	225.895
		(ordentliches Ergebnis + außerordentliches Ergebnis Nr.24 + Nr.27)			
29		Erlöse der internen Leistungsbeziehungen			
30		Kosten der internen Leistungsbeziehungen			
31		Ergebnis der internen Leistungsbeziehungen			
32		Jahresergebnis nach internen Leistungsbeziehungen	215.162	224.819	225.895

Gemeinde Fischbachtal

Teilfinanzhaushalt Produkt 0101 Verwaltungssteuerung							
Fischbachtal							
Nr.	Bezeichnung	HHansatz 2016	Verpflichtungs- ermächtigung	HHansatz 2015	vorl. Erg. Jahres abschl. 2014	Gesamt- auszahlungs- sb.	davon bisher bereitgestellt
	Einzahlungen aus Investitionstätigkeit						
20	+ Einz. aus Investitionszuweis. und -zuschüssen sowie aus Investitionsbeiträgen						
21	+ Einz. aus Abgängen von Vermögensgegenständen des Sachanlagevermöge und des immateriellen Anlagevermögens						
22	+ Einz. aus Abgängen von Vermögensgegenständen des Finanzanlagevermög						
	Einzahlungen aus Finanzierungstätigkeit						
31	+ Einz. aus der Aufnahme von Krediten und wirtschaftlich vergleichbaren Vorgängen für Investitionen						
	Summe						
	Auszahlungen aus Investitionstätigkeit						
24A	- Ausz. aus gewährten Investitionszuweisungen und -zuschüssen						
24	- Ausz. für den Erwerb von Grundstücken, Gebäuden, Infrastrukturvermögen						
25	- Ausz. für Baumaßnahmen						
26	- Ausz. für Investitionen in das sonst. Sachanlagevermögen und immat. Anlagever.						
27	- Ausz. für Investitionen in das Finanzanlagevermögen						
	Auszahlungen aus Finanzierungstätigkeit						
32	- Auszahlungen für die Tilgung von Krediten und wirtschaftlich vergl. Vorgängen für Investitionen						
	Summe						
	Saldo (Einzahlungen ./ Auszahlungen)						

Gemeinde Fischbachtal

Produktbeschreibung Produkt 0201 Schloss Lichtenberg			
Fischbachtal			
Verantw.Org.Einheit Bürgermeister			
Zuständiger			
Renate Strohmeier			
Beschreibung			
Betreuung aller kulturellen Veranstaltungen im Schloss, Verwaltung der Vermietungen, Museumsarbeit			
Leistungsumfang			
	Spalte 1	Spalte 2	Spalte 3
Vermietungen			
Mitwirkung bei Organisation von Ausstellungen			
Koordination der Museumsarbeit			
Zielgruppe			
Privatmieter, Touristen, historisch interessierte Bürger/innen, Vereine			
Allgemeine Ziele			
Erhalt des regionalen Kulturgutes, Kulturelle Belebung des Schlosses			

Gemeinde Fischbachtal

Teilergebnishaushalt Produkt 0201 Schloss Lichtenberg					
Fischbachtal					
Nr.	Konten	Bezeichnung	HHansatz 2016	HHansatz 2015	vorl. Ergebnis Jahresabschl. 2014
		Ordentliche Erträge			
01	50	Privatrechtliche Leistungsentgelte	-40	-40	-43
02	51	Öffentlich-rechtliche Leistungsentgelte	-21.050	-23.050	-12.900
03	548-549	Kostensatzleistungen und -erstattungen	-1.800	-1.300	-1.136
04	52	Bestandsveränderungen und aktivierte Eigenleistungen			
05	55	Steuern+ steuerähnl. Erträge einschl. Erträge aus gesetzl. Umlagen			
06	547	Erträge aus Transferleistungen			
07	540-543	Erträge aus Zuw.+Zuschüssen f. lfd. Zwecke und allg. Umlagen	-11.875	-1.000	-1.725
08	546	Erträge aus der Auflösung von Sonderposten aus Investitionszuweisungen,-zuschüssen u. Investitionsbeiträgen	-1.519	-1.521	-1.521
09	53	Sonstige ordentliche Erträge		-100	
10		Summe der ordentlichen Erträge (Nr. 1 bis 9)	-36.284	-27.011	-17.325
		Ordentliche Aufwendungen			
11	62, 63, 640- 643, 647-649, 65	Personalaufwendungen	9.084	8.102	7.961
12	644-646	Versorgungsaufwendungen	585	1.288	543
13	60, 61, 67-69	Aufwendungen für Sach- und Dienstleistungen	32.720	33.495	15.559
14	66	Abschreibungen	1.786	1.787	2.086
15	71	Aufwendungen für Zuw. und Zuschüsse sowie bes. Finanzaufw.			
16	73	Steueraufw. einschl. Aufw. aus gesetzl. Umlageverpflichtungen			
17	72	Transferaufwendungen			
18	70, 74, 76	Sonstige ordentliche Aufwendungen			
19		Summe der ordentlichen Aufwendungen (Nr. 11 bis 18)	44.175	44.672	26.149
20		Verwaltungsergebnis (Nr. 10 ./. Nr. 19)	7.891	17.661	8.825
21	56, 57	Finanzerträge			
22	77	Finanzaufwendungen			
23		Finanzergebnis (Nr. 21 bis Nr. 22)			
24		Ordentl. Ergebnis (Verwaltungsergeb.+Finanzergeb. Nr.20+Nr.23)	7.891	17.661	8.825
25	59	Außerordentliche Erträge			
26	79	Außerordentliche Aufwendungen			
27		Außerordentliches Ergebnis (Nr. 25 ./. Nr. 26)			
28		Jahresergebnis vor internen Leistungsbeziehungen	7.891	17.661	8.825
		(ordentliches Ergebnis + außerordentliches Ergebnis Nr.24 + Nr.27)			
29		Erlöse der internen Leistungsbeziehungen			
30		Kosten der internen Leistungsbeziehungen			
31		Ergebnis der internen Leistungsbeziehungen			
32		Jahresergebnis nach internen Leistungsbeziehungen	7.891	17.661	8.825

Gemeinde Fischbachtal

Teilfinanzhaushalt Produkt 0201 Schloss Lichtenberg							
Fischbachtal							
Nr.	Bezeichnung	HHansatz 2016	Verpflichtungs- ermächtigung	HHansatz 2015	vorl. Erg. Jahres abschl. 2014	Gesamt- auszahlungs- sb.	davon bisher bereitgestellt
	Einzahlungen aus Investitionstätigkeit						
20	+ Einz. aus Investitionszuweis. und -zuschüssen sowie aus Investitionsbeiträgen						
21	+ Einz. aus Abgängen von Vermögensgegenständen des Sachanlagevermöge und des immateriellen Anlagevermögens						
22	+ Einz. aus Abgängen von Vermögensgegenständen des Finanzanlagevermög						
	Einzahlungen aus Finanzierungstätigkeit						
31	+ Einz. aus der Aufnahme von Krediten und wirtschaftlich vergleichbaren Vorgängen für Investitionen						
	Summe						
	Auszahlungen aus Investitionstätigkeit						
24A	- Ausz. aus gewährten Investitionszuweisungen und -zuschüssen						
24	- Ausz. für den Erwerb von Grundstücken, Gebäuden, Infrastrukturvermögen						
25	- Ausz. für Baumaßnahmen					-3.200	-3.200
26	- Ausz. für Investitionen in das sonst. Sachanlagevermögen und immat. Anlagever.						
27	- Ausz. für Investitionen in das Finanzanlagevermögen						
	Auszahlungen aus Finanzierungstätigkeit						
32	- Auszahlungen für die Tilgung von Krediten und wirtschaftlich vergl. Vorgängen für Investitionen						
	Summe					-3.200	-3.200
	Saldo (Einzahlungen ./ Auszahlungen)					-3.200	-3.200

Gemeinde Fischbachtal

Produktbeschreibung Produkt 0202 Heimat und sonstige Kulturpflege			
Fischbachtal			
Verantw.Org.Einheit Bürgermeister			
Zuständiger			
Renate Strohmenger			
Beschreibung			
Leitung und Förderung des kulturellen Angebotes der Gemeinde Fischbachtal			
Leistungsumfang			
	Spalte 1	Spalte 2	Spalte 3
Vorbereitung, Organisation, Abrechnung von kulturellen Veranstaltungen und Märkten (Adventsmarkt)			
Erstellung des Kultur- und Veranstaltungskalenders			
Kulturförderung nach der Vereinsförderrichtlinie			
Ehrenpreise und Ehrenbezeichnungen			
Mitarbeiten bei der "Lichtenberger Musikstiftung"			
Chroniken			
Zielgruppe			
Bürger/innen, Touristen, Vereine			
Allgemeine Ziele			
Förderung und Unterstützung des kulturellen Lebens, Sicherstellung von attraktiven Angeboten und ordnungsgemäße Durchführung von Veranstaltungen und Märkte			

Gemeinde Fischbachtal

Teilergebnishaushalt Produkt 0202 Heimat und sonstige Kulturpflege					
Fischbachtal					
Nr.	Konten	Bezeichnung	HHansatz 2016	HHansatz 2015	vorl. Ergebnis Jahresabschl. 2014
		Ordentliche Erträge			
01	50	Privatrechtliche Leistungsentgelte	-7.500	-7.850	-7.367
02	51	Öffentlich-rechtliche Leistungsentgelte	-280	-280	-280
03	548-549	Kostensatzleistungen und -erstattungen	-1.200	-1.300	-1.165
04	52	Bestandsveränderungen und aktivierte Eigenleistungen			
05	55	Steuern+ steuerähnl. Erträge einschl. Erträge aus gesetzl. Umlagen			
06	547	Erträge aus Transferleistungen			
07	540-543	Erträge aus Zuw.+Zuschüssen f. lfd. Zwecke und allg. Umlagen			
08	546	Erträge aus der Auflösung von Sonderposten aus Investitionszuweisungen,-zuschüssen u. Investitionsbeiträgen			
09	53	Sonstige ordentliche Erträge	-200	-100	-648
10		Summe der ordentlichen Erträge (Nr. 1 bis 9)	-9.180	-9.530	-9.460
		Ordentliche Aufwendungen			
11	62, 63, 640- 643, 647-649, 65	Personalaufwendungen	16.406	16.276	15.501
12	644-646	Versorgungsaufwendungen	1.110	1.089	1.051
13	60, 61, 67-69	Aufwendungen für Sach- und Dienstleistungen	8.220	7.360	7.798
14	66	Abschreibungen			
15	71	Aufwendungen für Zuw. und Zuschüsse sowie bes. Finanzaufw.	1.700	1.450	1.308
16	73	Steueraufw. einschl. Aufw. aus gesetzl. Umlageverpflichtungen			
17	72	Transferaufwendungen			
18	70, 74, 76	Sonstige ordentliche Aufwendungen			
19		Summe der ordentlichen Aufwendungen (Nr. 11 bis 18)	27.436	26.175	25.658
20		Verwaltungsergebnis (Nr. 10 ./. Nr. 19)	18.256	16.645	16.198
21	56, 57	Finanzerträge			
22	77	Finanzaufwendungen			
23		Finanzergebnis (Nr. 21 bis Nr. 22)			
24		Ordentl. Ergebnis (Verwaltungsergeb.+Finanzergeb. Nr.20+Nr.23)	18.256	16.645	16.198
25	59	Außerordentliche Erträge			
26	79	Außerordentliche Aufwendungen			
27		Außerordentliches Ergebnis (Nr. 25 ./. Nr. 26)			
28		Jahresergebnis vor internen Leistungsbeziehungen	18.256	16.645	16.198
		(ordentliches Ergebnis + außerordentliches Ergebnis Nr.24 + Nr.27)			
29		Erlöse der internen Leistungsbeziehungen			
30		Kosten der internen Leistungsbeziehungen			
31		Ergebnis der internen Leistungsbeziehungen			
32		Jahresergebnis nach internen Leistungsbeziehungen	18.256	16.645	16.198

Gemeinde Fischbachtal

Teilfinanzhaushalt Produkt 0202 Heimat und sonstige Kulturpflege							
Fischbachtal							
Nr.	Bezeichnung	HHansatz 2016	Verpflichtungs- ermächtigung	HHansatz 2015	vorl. Erg. Jahres abschl. 2014	Gesamt- auszahlungs- sb.	davon bisher bereitgestellt
	Einzahlungen aus Investitionstätigkeit						
20	+ Einz. aus Investitionszuweis. und -zuschüssen sowie aus Investitionsbeiträgen						
21	+ Einz. aus Abgängen von Vermögensgegenständen des Sachanlagevermöge und des immateriellen Anlagevermögens						
22	+ Einz. aus Abgängen von Vermögensgegenständen des Finanzanlagevermög						
	Einzahlungen aus Finanzierungstätigkeit						
31	+ Einz. aus der Aufnahme von Krediten und wirtschaftlich vergleichbaren Vorgängen für Investitionen						
	Summe						
	Auszahlungen aus Investitionstätigkeit						
24A	- Ausz. aus gewährten Investitionszuweisungen und -zuschüssen						
24	- Ausz. für den Erwerb von Grundstücken, Gebäuden, Infrastrukturvermögen						
25	- Ausz. für Baumaßnahmen						
26	- Ausz. für Investitionen in das sonst. Sachanlagevermögen und immat. Anlagever.						
27	- Ausz. für Investitionen in das Finanzanlagevermögen						
	Auszahlungen aus Finanzierungstätigkeit						
32	- Auszahlungen für die Tilgung von Krediten und wirtschaftlich vergl. Vorgängen für Investitionen						
	Summe						
	Saldo (Einzahlungen ./ Auszahlungen)						

Gemeinde Fischbachtal

Produktbeschreibung Produkt 0203 Tourismus und Wirtschaftsförderung			
Fischbachtal			
Verantw.Org.Einheit Bürgermeister			
Zuständiger			
Renate Strohmeier			
Beschreibung			
Förderung des Fremdenverkehrs und der Wirtschaft in Fischbachtal			
Leistungsumfang			
	Spalte 1	Spalte 2	Spalte 3
Firmenbetreuung			
Zertifizierung von Unterkünften			
Ortsprospekt			
Fremdenverkehrswerbung			
Zielgruppe			
Touristen, Bürger/innen, Gewerbetreibende, Investoren			

Gemeinde Fischbachtal

Teilergebnishaushalt Produkt 0203 Tourismus und Wirtschaftsförderung					
Fischbachtal					
Nr.	Konten	Bezeichnung	HHansatz 2016	HHansatz 2015	vorl. Ergebnis Jahresabschl. 2014
		Ordentliche Erträge			
01	50	Privatrechtliche Leistungsentgelte	-100	-100	-102
02	51	Öffentlich-rechtliche Leistungsentgelte			-339
03	548-549	Kostensatzleistungen und -erstattungen			
04	52	Bestandsveränderungen und aktivierte Eigenleistungen			
05	55	Steuern+ steuerähnl. Erträge einschl. Erträge aus gesetzl. Umlagen			
06	547	Erträge aus Transferleistungen			
07	540-543	Erträge aus Zuw.+Zuschüssen f. lfd. Zwecke und allg. Umlagen			
08	546	Erträge aus der Auflösung von Sonderposten aus Investitionszuweisungen,-zuschüssen u. Investitionsbeiträgen			
09	53	Sonstige ordentliche Erträge	-350	-350	-379
10		Summe der ordentlichen Erträge (Nr. 1 bis 9)	-450	-450	-820
		Ordentliche Aufwendungen			
11	62, 63, 640- 643, 647-649, 65	Personalaufwendungen	10.042	9.963	9.500
12	644-646	Versorgungsaufwendungen	680	665	642
13	60, 61, 67-69	Aufwendungen für Sach- und Dienstleistungen	3.650	3.520	4.202
14	66	Abschreibungen			
15	71	Aufwendungen für Zuw. und Zuschüsse sowie bes. Finanzaufw.	1.960		460
16	73	Steueraufw. einschl. Aufw. aus gesetzl. Umlageverpflichtungen			
17	72	Transferaufwendungen			
18	70, 74, 76	Sonstige ordentliche Aufwendungen			
19		Summe der ordentlichen Aufwendungen (Nr. 11 bis 18)	16.332	14.148	14.805
20		Verwaltungsergebnis (Nr. 10 ./. Nr. 19)	15.882	13.698	13.984
21	56, 57	Finanzerträge			
22	77	Finanzaufwendungen			
23		Finanzergebnis (Nr. 21 bis Nr. 22)			
24		Ordentl. Ergebnis (Verwaltungsergeb.+Finanzergeb. Nr.20+Nr.23)	15.882	13.698	13.984
25	59	Außerordentliche Erträge			
26	79	Außerordentliche Aufwendungen			
27		Außerordentliches Ergebnis (Nr. 25 ./. Nr. 26)			
28		Jahresergebnis vor internen Leistungsbeziehungen	15.882	13.698	13.984
		(ordentliches Ergebnis + außerordentliches Ergebnis Nr.24 + Nr.27)			
29		Erlöse der internen Leistungsbeziehungen			
30		Kosten der internen Leistungsbeziehungen			
31		Ergebnis der internen Leistungsbeziehungen			
32		Jahresergebnis nach internen Leistungsbeziehungen	15.882	13.698	13.984

Gemeinde Fischbachtal

Teilfinanzhaushalt Produkt 0203 Tourismus und Wirtschaftsförderung							
Fischbachtal							
Nr.	Bezeichnung	HHansatz 2016	Verpflichtungs- ermächtigung	HHansatz 2015	vorl. Erg. Jahres abschl. 2014	Gesamt- auszahlungs- sb.	davon bisher bereitgestellt
	Einzahlungen aus Investitionstätigkeit						
20	+ Einz. aus Investitionszuweis. und -zuschüssen sowie aus Investitionsbeiträgen						
21	+ Einz. aus Abgängen von Vermögensgegenständen des Sachanlagevermöge und des immateriellen Anlagevermögens						
22	+ Einz. aus Abgängen von Vermögensgegenständen des Finanzanlagevermög						
	Einzahlungen aus Finanzierungstätigkeit						
31	+ Einz. aus der Aufnahme von Krediten und wirtschaftlich vergleichbaren Vorgängen für Investitionen						
	Summe						
	Auszahlungen aus Investitionstätigkeit						
24A	- Ausz. aus gewährten Investitionszuweisungen und -zuschüssen						
24	- Ausz. für den Erwerb von Grundstücken, Gebäuden, Infrastrukturvermögen						
25	- Ausz. für Baumaßnahmen						
26	- Ausz. für Investitionen in das sonst. Sachanlagevermögen und immat. Anlagever.						
27	- Ausz. für Investitionen in das Finanzanlagevermögen						
	Auszahlungen aus Finanzierungstätigkeit						
32	- Auszahlungen für die Tilgung von Krediten und wirtschaftlich vergl. Vorgängen für Investitionen						
	Summe						
	Saldo (Einzahlungen ./ Auszahlungen)						

Gemeinde Fischbachtal

Produktbeschreibung Produkt 0301 Jugendarbeit			
Fischbachtal			
Verantw.Org.Einheit Bürgermeister			
Zuständiger			
Renate Strohmeier			
Beschreibung			
Planung, Organisation und Durchführung von Projekten im Bereich Jugend und Kinder			
Leistungsumfang			
	Spalte 1	Spalte 2	Spalte 3
Ferienspiele und Jugendfreizeiten			
Jugendraumbetreuung			
Zielgruppe			
Kinder und Jugendliche			

Gemeinde Fischbachtal

Teilergebnishaushalt Produkt 0301 Jugendarbeit					
Fischbachtal					
Nr.	Konten	Bezeichnung	HHansatz 2016	HHansatz 2015	vorl. Ergebnis Jahresabschl. 2014
		Ordentliche Erträge			
01	50	Privatrechtliche Leistungsentgelte			
02	51	Öffentlich-rechtliche Leistungsentgelte			
03	548-549	Kostensatzleistungen und -erstattungen	-900	-800	-740
04	52	Bestandsveränderungen und aktivierte Eigenleistungen			
05	55	Steuern+ steuerähnl. Erträge einschl. Erträge aus gesetzl. Umlagen			
06	547	Erträge aus Transferleistungen			
07	540-543	Erträge aus Zuw.+Zuschüssen f. lfd. Zwecke und allg. Umlagen			
08	546	Erträge aus der Auflösung von Sonderposten aus Investitionszuweisungen,-zuschüssen u. Investitionsbeiträgen			
09	53	Sonstige ordentliche Erträge			
10		Summe der ordentlichen Erträge (Nr. 1 bis 9)	-900	-800	-740
		Ordentliche Aufwendungen			
11	62, 63, 640- 643, 647-649, 65	Personalaufwendungen	1.731	1.714	1.536
12	644-646	Versorgungsaufwendungen	117	114	109
13	60, 61, 67-69	Aufwendungen für Sach- und Dienstleistungen	140	140	52
14	66	Abschreibungen			
15	71	Aufwendungen für Zuw. und Zuschüsse sowie bes. Finanzaufw.	600	600	550
16	73	Steueraufw. einschl. Aufw. aus gesetzl. Umlageverpflichtungen			
17	72	Transferaufwendungen			
18	70, 74, 76	Sonstige ordentliche Aufwendungen			
19		Summe der ordentlichen Aufwendungen (Nr. 11 bis 18)	2.588	2.568	2.248
20		Verwaltungsergebnis (Nr. 10 ./. Nr. 19)	1.688	1.768	1.508
21	56, 57	Finanzerträge			
22	77	Finanzaufwendungen			
23		Finanzergebnis (Nr. 21 bis Nr. 22)			
24		Ordentl. Ergebnis (Verwaltungsergeb.+Finanzergeb. Nr.20+Nr.23)	1.688	1.768	1.508
25	59	Außerordentliche Erträge			
26	79	Außerordentliche Aufwendungen			
27		Außerordentliches Ergebnis (Nr. 25 ./. Nr. 26)			
28		Jahresergebnis vor internen Leistungsbeziehungen	1.688	1.768	1.508
		(ordentliches Ergebnis + außerordentliches Ergebnis Nr.24 + Nr.27)			
29		Erlöse der internen Leistungsbeziehungen			
30		Kosten der internen Leistungsbeziehungen			
31		Ergebnis der internen Leistungsbeziehungen			
32		Jahresergebnis nach internen Leistungsbeziehungen	1.688	1.768	1.508

Gemeinde Fischbachtal

Teilfinanzhaushalt Produkt 0301 Jugendarbeit							
Fischbachtal							
Nr.	Bezeichnung	HHansatz 2016	Verpflichtungs- ermächtigung	HHansatz 2015	vorl. Erg. Jahres abschl. 2014	Gesamt- auszahlungs- sb.	davon bisher bereitgestellt
	Einzahlungen aus Investitionstätigkeit						
20	+ Einz. aus Investitionszuweis. und -zuschüssen sowie aus Investitionsbeiträgen						
21	+ Einz. aus Abgängen von Vermögensgegenständen des Sachanlagevermöge und des immateriellen Anlagevermögens						
22	+ Einz. aus Abgängen von Vermögensgegenständen des Finanzanlagevermög						
	Einzahlungen aus Finanzierungstätigkeit						
31	+ Einz. aus der Aufnahme von Krediten und wirtschaftlich vergleichbaren Vorgängen für Investitionen						
	Summe						
	Auszahlungen aus Investitionstätigkeit						
24A	- Ausz. aus gewährten Investitionszuweisungen und -zuschüssen						
24	- Ausz. für den Erwerb von Grundstücken, Gebäuden, Infrastrukturvermögen						
25	- Ausz. für Baumaßnahmen						
26	- Ausz. für Investitionen in das sonst. Sachanlagevermögen und immat. Anlagever.						
27	- Ausz. für Investitionen in das Finanzanlagevermögen						
	Auszahlungen aus Finanzierungstätigkeit						
32	- Auszahlungen für die Tilgung von Krediten und wirtschaftlich vergl. Vorgängen für Investitionen						
	Summe						
	Saldo (Einzahlungen ./ Auszahlungen)						

Gemeinde Fischbachtal

Produktbeschreibung Produkt 0302 Förderung des Sports			
Fischbachtal			
Verantw.Org.Einheit Bürgermeister			
Zuständiger			
Renate Strohmenger			
Beschreibung			
Förderung und Unterstützung der Sportvereine			
Leistungsumfang			
Sportförderung durch Zuschüsse	Spalte 1	Spalte 2	Spalte 3
Ehrungen verdienter Sportler, Jubiläen			
Zielgruppe			
Sportvereine, sporttreibende Personen, Schulen und sonstige Organisationen			

Gemeinde Fischbachtal

Teilergebnishaushalt Produkt 0302 Förderung des Sports					
Fischbachtal					
Nr.	Konten	Bezeichnung	HHansatz 2016	HHansatz 2015	vorl. Ergebnis Jahresabschl. 2014
		Ordentliche Erträge			
01	50	Privatrechtliche Leistungsentgelte			
02	51	Öffentlich-rechtliche Leistungsentgelte			
03	548-549	Kostensatzleistungen und -erstattungen			
04	52	Bestandsveränderungen und aktivierte Eigenleistungen			
05	55	Steuern+ steuerähnl. Erträge einschl. Erträge aus gesetzl. Umlagen			
06	547	Erträge aus Transferleistungen			
07	540-543	Erträge aus Zuw.+Zuschüssen f. lfd. Zwecke und allg. Umlagen			
08	546	Erträge aus der Auflösung von Sonderposten aus Investitionszuweisungen,-zuschüssen u. Investitionsbeiträgen			
09	53	Sonstige ordentliche Erträge			
10		Summe der ordentlichen Erträge (Nr. 1 bis 9)			
		Ordentliche Aufwendungen			
11	62, 63, 640- 643, 647-649, 65	Personalaufwendungen	1.168	1.158	1.113
12	644-646	Versorgungsaufwendungen	78	76	74
13	60, 61, 67-69	Aufwendungen für Sach- und Dienstleistungen	160	160	155
14	66	Abschreibungen			
15	71	Aufwendungen für Zuw. und Zuschüsse sowie bes. Finanzaufw.	600	600	552
16	73	Steueraufw. einschl. Aufw. aus gesetzl. Umlageverpflichtungen			
17	72	Transferaufwendungen			
18	70, 74, 76	Sonstige ordentliche Aufwendungen			
19		Summe der ordentlichen Aufwendungen (Nr. 11 bis 18)	2.005	1.994	1.894
20		Verwaltungsergebnis (Nr. 10 ./. Nr. 19)	2.005	1.994	1.894
21	56, 57	Finanzerträge			
22	77	Finanzaufwendungen			
23		Finanzergebnis (Nr. 21 bis Nr. 22)			
24		Ordentl. Ergebnis (Verwaltungsergeb.+Finanzergeb. Nr.20+Nr.23)	2.005	1.994	1.894
25	59	Außerordentliche Erträge			
26	79	Außerordentliche Aufwendungen			
27		Außerordentliches Ergebnis (Nr. 25 ./. Nr. 26)			
28		Jahresergebnis vor internen Leistungsbeziehungen	2.005	1.994	1.894
		(ordentliches Ergebnis + außerordentliches Ergebnis Nr.24 + Nr.27)			
29		Erlöse der internen Leistungsbeziehungen			
30		Kosten der internen Leistungsbeziehungen			
31		Ergebnis der internen Leistungsbeziehungen			
32		Jahresergebnis nach internen Leistungsbeziehungen	2.005	1.994	1.894

Gemeinde Fischbachtal

Teilfinanzhaushalt Produkt 0302 Förderung des Sports							
Fischbachtal							
Nr.	Bezeichnung	HHansatz 2016	Verpflichtungs- ermächtigung	HHansatz 2015	vorl. Erg. Jahres abschl. 2014	Gesamt- auszahlungs- b.	davon bisher bereitgestellt
	Einzahlungen aus Investitionstätigkeit						
20	+ Einz. aus Investitionszuweis. und -zuschüssen sowie aus Investitionsbeiträgen						
21	+ Einz. aus Abgängen von Vermögensgegenständen des Sachanlagevermöge und des immateriellen Anlagevermögens						
22	+ Einz. aus Abgängen von Vermögensgegenständen des Finanzanlagevermög						
	Einzahlungen aus Finanzierungstätigkeit						
31	+ Einz. aus der Aufnahme von Krediten und wirtschaftlich vergleichbaren Vorgängen für Investitionen						
	Summe						
	Auszahlungen aus Investitionstätigkeit						
24A	- Ausz. aus gewährten Investitionszuweisungen und -zuschüssen						
24	- Ausz. für den Erwerb von Grundstücken, Gebäuden, Infrastrukturvermögen						
25	- Ausz. für Baumaßnahmen						
26	- Ausz. für Investitionen in das sonst. Sachanlagevermögen und immat. Anlagever.						
27	- Ausz. für Investitionen in das Finanzanlagevermögen						
	Auszahlungen aus Finanzierungstätigkeit						
32	- Auszahlungen für die Tilgung von Krediten und wirtschaftlich vergl. Vorgängen für Investitionen						
	Summe						
	Saldo (Einzahlungen ./ Auszahlungen)						

Gemeinde Fischbachtal

Produktbeschreibung Produkt 0401 Wasserversorgung			
Fischbachtal			
Verantw.Org.Einheit Bürgermeister			
Zuständiger			
Birgit Röder			
Beschreibung			
Versorgung mit Trinkwasser			
Leistungsumfang			
	Spalte 1	Spalte 2	Spalte 3
Bereitstellung von Trink- und Löschwasser			
Neubau, Sanierung und ordnungsgemäße Instandhaltung der Wasserversorgungsanlagen und der Trinkwasserleitungen			
Zielgruppe			
Bürgerinnen und Bürger und Gewerbetreibende der Gemeinde Fischbachtal (Grundstückseigentümer)			

Gemeinde Fischbachtal

Teilergebnishaushalt Produkt 0401 Wasserversorgung					
Fischbachtal					
Nr.	Konten	Bezeichnung	HHansatz 2016	HHansatz 2015	vorl. Ergebnis Jahresabschl. 2014
		Ordentliche Erträge			
01	50	Privatrechtliche Leistungsentgelte			
02	51	Öffentlich-rechtliche Leistungsentgelte	-266.020	-216.400	-214.179
03	548-549	Kostensatzleistungen und -erstattungen	-500	-500	-3.538
04	52	Bestandsveränderungen und aktivierte Eigenleistungen			
05	55	Steuern+ steuerähnl. Erträge einschl. Erträge aus gesetzl. Umlagen			
06	547	Erträge aus Transferleistungen			
07	540-543	Erträge aus Zuw.+Zuschüssen f. lfd. Zwecke und allg. Umlagen			
08	546	Erträge aus der Auflösung von Sonderposten aus Investitionszuweisungen,-zuschüssen u. Investitionsbeiträgen	-26.472	-22.035	-26.527
09	53	Sonstige ordentliche Erträge	-3.000	-3.000	-4.308
10		Summe der ordentlichen Erträge (Nr. 1 bis 9)	-295.992	-241.935	-248.551
		Ordentliche Aufwendungen			
11	62, 63, 640- 643, 647-649, 65	Personalaufwendungen	76.005	97.603	94.370
12	644-646	Versorgungsaufwendungen	5.788	6.686	6.511
13	60, 61, 67-69	Aufwendungen für Sach- und Dienstleistungen	103.453	55.125	59.403
14	66	Abschreibungen	64.024	62.669	76.877
15	71	Aufwendungen für Zuw. und Zuschüsse sowie bes. Finanzaufw.			
16	73	Steueraufw. einschl. Aufw. aus gesetzl. Umlageverpflichtungen			
17	72	Transferaufwendungen			
18	70, 74, 76	Sonstige ordentliche Aufwendungen	725	720	705
19		Summe der ordentlichen Aufwendungen (Nr. 11 bis 18)	249.995	222.803	237.867
20		Verwaltungsergebnis (Nr. 10 ./. Nr. 19)	-45.997	-19.132	-10.685
21	56, 57	Finanzerträge			
22	77	Finanzaufwendungen	5.701	7.283	8.767
23		Finanzergebnis (Nr. 21 bis Nr. 22)	5.701	7.283	8.767
24		Ordentl. Ergebnis (Verwaltungsergeb.+Finanzergeb. Nr.20+Nr.23)	-40.295	-11.849	-1.917
25	59	Außerordentliche Erträge		-5.012	
26	79	Außerordentliche Aufwendungen			
27		Außerordentliches Ergebnis (Nr. 25 ./. Nr. 26)		-5.012	
28		Jahresergebnis vor internen Leistungsbeziehungen	-40.295	-16.861	-1.917
		(ordentliches Ergebnis + außerordentliches Ergebnis Nr.24 + Nr.27)			
29		Erlöse der internen Leistungsbeziehungen			
30		Kosten der internen Leistungsbeziehungen	16.000	17.000	
31		Ergebnis der internen Leistungsbeziehungen	16.000	17.000	
32		Jahresergebnis nach internen Leistungsbeziehungen	-24.295	139	-1.917

Gemeinde Fischbachtal

Teilfinanzhaushalt Produkt 0401 Wasserversorgung							
Fischbachtal							
Nr.	Bezeichnung	HHansatz 2016	Verpflichtungs- ermächtigung	HHansatz 2015	vorl. Erg. Jahres abschl. 2014	Gesamt- auszahlungs- sb.	davon bisher bereitgestellt
	Einzahlungen aus Investitionstätigkeit						
20	+ Einz. aus Investitionszuweis. und -zuschüssen sowie aus Investitionsbeiträgen				1.307		
21	+ Einz. aus Abgängen von Vermögensgegenständen des Sachanlagevermöge und des immateriellen Anlagevermögens	10.000		5.012			
22	+ Einz. aus Abgängen von Vermögensgegenständen des Finanzanlagevermög						
	Einzahlungen aus Finanzierungstätigkeit						
31	+ Einz. aus der Aufnahme von Krediten und wirtschaftlich vergleichbaren Vorgängen für Investitionen						
	Summe	10.000		5.012	1.307		
	Auszahlungen aus Investitionstätigkeit						
24A	- Ausz. aus gewährten Investitionszuweisungen und -zuschüssen						
24	- Ausz. für den Erwerb von Grundstücken, Gebäuden, Infrastrukturvermögen				-2.905	-50.000	-50.000
25	- Ausz. für Baumaßnahmen			-85.000		-95.000	-95.000
26	- Ausz. für Investitionen in das sonst. Sachanlagevermögen und immat. Anlagever.			-40.000		-74.100	-74.100
27	- Ausz. für Investitionen in das Finanzanlagevermögen						
	Auszahlungen aus Finanzierungstätigkeit						
32	- Auszahlungen für die Tilgung von Krediten und wirtschaftlich vergl. Vorgängen für Investitionen	-25.970		-24.389	-15.834	-222.876	-155.600
	Summe	-25.970		-149.389	-18.740	-441.976	-374.700
	Saldo (Einzahlungen ./ Auszahlungen)	-15.970		-144.377	-17.433	-441.976	-374.700

Gemeinde Fischbachtal

Produktbeschreibung Produkt 0402 Abwasserbeseitigung			
Fischbachtal			
Verantw.Org.Einheit Bürgermeister			
Zuständiger			
Birgit Röder			
Beschreibung			
Entsorgung von Abwasser			
Leistungsumfang			
Sicherstellung der Abwasserentsorgung	Spalte 1	Spalte 2	Spalte 3
Neubau, Sanierung und ordnungsgemäße Instandhaltung der Abwasseranlagen und der Entsorgungsleitungen			
Zielgruppe			
Bürgerinnen und Bürger, Gewerbetreibende (Grundstückseigentümer)			

Gemeinde Fischbachtal

Teilergebnishaushalt Produkt 0402 Abwasserbeseitigung					
Fischbachtal					
Nr.	Konten	Bezeichnung	HHansatz 2016	HHansatz 2015	vorl. Ergebnis Jahresabschl. 2014
		Ordentliche Erträge			
01	50	Privatrechtliche Leistungsentgelte			
02	51	Öffentlich-rechtliche Leistungsentgelte	-480.550	-480.950	-473.220
03	548-549	Kostensatzleistungen und -erstattungen	-800	-600	-676
04	52	Bestandsveränderungen und aktivierte Eigenleistungen			
05	55	Steuern+ steuerähnl. Erträge einschl. Erträge aus gesetzl. Umlagen			
06	547	Erträge aus Transferleistungen			
07	540-543	Erträge aus Zuw.+Zuschüssen f. lfd. Zwecke und allg. Umlagen			
08	546	Erträge aus der Auflösung von Sonderposten aus Investitionszuweisungen,-zuschüssen u. Investitionsbeiträgen	-64.216	-64.216	
09	53	Sonstige ordentliche Erträge	-500	-1.000	-215
10		Summe der ordentlichen Erträge (Nr. 1 bis 9)	-546.066	-546.766	-474.111
		Ordentliche Aufwendungen			
11	62, 63, 640- 643, 647-649, 65	Personalaufwendungen	55.879	55.044	51.935
12	644-646	Versorgungsaufwendungen	4.116	3.878	3.646
13	60, 61, 67-69	Aufwendungen für Sach- und Dienstleistungen	34.917	78.340	20.603
14	66	Abschreibungen	120.077	119.653	
15	71	Aufwendungen für Zuw. und Zuschüsse sowie bes. Finanzaufw.			
16	73	Steueraufw. einschl. Aufw. aus gesetzl. Umlageverpflichtungen	215.778	217.100	215.126
17	72	Transferaufwendungen			
18	70, 74, 76	Sonstige ordentliche Aufwendungen	60	60	57
19		Summe der ordentlichen Aufwendungen (Nr. 11 bis 18)	430.826	474.075	291.367
20		Verwaltungsergebnis (Nr. 10 ./. Nr. 19)	-115.240	-72.691	-182.744
21	56, 57	Finanzerträge			
22	77	Finanzaufwendungen	11.528	12.756	13.921
23		Finanzergebnis (Nr. 21 bis Nr. 22)	11.528	12.756	13.921
24		Ordentl. Ergebnis (Verwaltungsergeb.+Finanzergeb. Nr.20+Nr.23)	-103.712	-59.935	-168.823
25	59	Außerordentliche Erträge			
26	79	Außerordentliche Aufwendungen			
27		Außerordentliches Ergebnis (Nr. 25 ./. Nr. 26)			
28		Jahresergebnis vor internen Leistungsbeziehungen	-103.712	-59.935	-168.823
		(ordentliches Ergebnis + außerordentliches Ergebnis Nr.24 + Nr.27)			
29		Erlöse der internen Leistungsbeziehungen			
30		Kosten der internen Leistungsbeziehungen	53.000	54.500	
31		Ergebnis der internen Leistungsbeziehungen	53.000	54.500	
32		Jahresergebnis nach internen Leistungsbeziehungen	-50.712	-5.435	-168.823

Gemeinde Fischbachtal

Teilfinanzhaushalt Produkt 0402 Abwasserbeseitigung							
Fischbachtal							
Nr.	Bezeichnung	HHansatz 2016	Verpflichtungs- ermächtigung	HHansatz 2015	vorl. Erg. Jahres abschl. 2014	Gesamt- auszahlungs- sb.	davon bisher bereitgestellt
	Einzahlungen aus Investitionstätigkeit						
20	+ Einz. aus Investitionszuweis. und -zuschüssen sowie aus Investitionsbeiträgen				49.972		
21	+ Einz. aus Abgängen von Vermögensgegenständen des Sachanlagevermöge und des immateriellen Anlagevermögens						
22	+ Einz. aus Abgängen von Vermögensgegenständen des Finanzanlagevermög						
	Einzahlungen aus Finanzierungstätigkeit						
31	+ Einz. aus der Aufnahme von Krediten und wirtschaftlich vergleichbaren Vorgängen für Investitionen						
	Summe				49.972		
	Auszahlungen aus Investitionstätigkeit						
24A	- Ausz. aus gewährten Investitionszuweisungen und -zuschüssen						
24	- Ausz. für den Erwerb von Grundstücken, Gebäuden, Infrastrukturvermögen						
25	- Ausz. für Baumaßnahmen	-30.000		-50.000	-4.164	-240.000	-120.000
26	- Ausz. für Investitionen in das sonst. Sachanlagevermögen und immat. Anlagever.	-3.000				-3.000	-3.000
27	- Ausz. für Investitionen in das Finanzanlagevermögen						
	Auszahlungen aus Finanzierungstätigkeit						
32	- Auszahlungen für die Tilgung von Krediten und wirtschaftlich vergl. Vorgängen für Investitionen	-22.453		-21.333	-17.013	-212.052	-137.282
	Summe	-55.453		-71.333	-21.177	-455.052	-260.282
	Saldo (Einzahlungen ./ Auszahlungen)	-55.453		-71.333	28.796	-455.052	-260.282

Gemeinde Fischbachtal

Produktbeschreibung Produkt 0403 Photovoltaik			
Fischbachtal			
Verantw.Org.Einheit Bürgermeister			
Zuständiger			
Wilfried Speckhardt			
Beschreibung			
Erzeugung von ökologischem Strom			
Leistungsumfang			
	Spalte 1	Spalte 2	Spalte 3
Erzeugung von ökologischem Strom			
Neubau und ordnungsgemäße Instandhaltung der Anlagen			
Überwachung der Leistungsfähigkeit			
Nachkalkulationen			
Zielgruppe			
Energieversorger			

Gemeinde Fischbachtal

Teilergebnishaushalt Produkt 0403 Photovoltaik					
Fischbachtal					
Nr.	Konten	Bezeichnung	HHansatz 2016	HHansatz 2015	vorl. Ergebnis Jahresabschl. 2014
		Ordentliche Erträge			
01	50	Privatrechtliche Leistungsentgelte			
02	51	Öffentlich-rechtliche Leistungsentgelte			
03	548-549	Kostensatzleistungen und -erstattungen			
04	52	Bestandsveränderungen und aktivierte Eigenleistungen			
05	55	Steuern+ steuerähnl. Erträge einschl. Erträge aus gesetzl. Umlagen			
06	547	Erträge aus Transferleistungen			
07	540-543	Erträge aus Zuw.+Zuschüssen f. lfd. Zwecke und allg. Umlagen			
08	546	Erträge aus der Auflösung von Sonderposten aus Investitionszuweisungen,-zuschüssen u. Investitionsbeiträgen			
09	53	Sonstige ordentliche Erträge	-18.300	-18.900	-18.412
10		Summe der ordentlichen Erträge (Nr. 1 bis 9)	-18.300	-18.900	-18.412
		Ordentliche Aufwendungen			
11	62, 63, 640- 643, 647-649, 65	Personalaufwendungen	697	692	688
12	644-646	Versorgungsaufwendungen	49	48	49
13	60, 61, 67-69	Aufwendungen für Sach- und Dienstleistungen	490	490	481
14	66	Abschreibungen	8.720	8.720	8.720
15	71	Aufwendungen für Zuw. und Zuschüsse sowie bes. Finanzaufw.			
16	73	Steueraufw. einschl. Aufw. aus gesetzl. Umlageverpflichtungen			
17	72	Transferaufwendungen			
18	70, 74, 76	Sonstige ordentliche Aufwendungen			
19		Summe der ordentlichen Aufwendungen (Nr. 11 bis 18)	9.957	9.950	9.937
20		Verwaltungsergebnis (Nr. 10 ./. Nr. 19)	-8.343	-8.950	-8.475
21	56, 57	Finanzerträge			
22	77	Finanzaufwendungen	4.902	5.412	5.911
23		Finanzergebnis (Nr. 21 bis Nr. 22)	4.902	5.412	5.911
24		Ordentl. Ergebnis (Verwaltungsergeb.+Finanzergeb. Nr.20+Nr.23)	-3.441	-3.537	-2.564
25	59	Außerordentliche Erträge			
26	79	Außerordentliche Aufwendungen			
27		Außerordentliches Ergebnis (Nr. 25 ./. Nr. 26)			
28		Jahresergebnis vor internen Leistungsbeziehungen	-3.441	-3.537	-2.564
		(ordentliches Ergebnis + außerordentliches Ergebnis Nr.24 + Nr.27)			
29		Erlöse der internen Leistungsbeziehungen			
30		Kosten der internen Leistungsbeziehungen			
31		Ergebnis der internen Leistungsbeziehungen			
32		Jahresergebnis nach internen Leistungsbeziehungen	-3.441	-3.537	-2.564

Gemeinde Fischbachtal

Teilfinanzhaushalt Produkt 0403 Photovoltaik							
Fischbachtal							
Nr.	Bezeichnung	HHansatz 2016	Verpflichtungs- ermächtigung	HHansatz 2015	vorl. Erg. Jahres abschl. 2014	Gesamt- auszahlungs- sb.	davon bisher bereitgestellt
	Einzahlungen aus Investitionstätigkeit						
20	+ Einz. aus Investitionszuweis. und -zuschüssen sowie aus Investitionsbeiträgen						
21	+ Einz. aus Abgängen von Vermögensgegenständen des Sachanlagevermöge und des immateriellen Anlagevermögens						
22	+ Einz. aus Abgängen von Vermögensgegenständen des Finanzanlagevermög						
	Einzahlungen aus Finanzierungstätigkeit						
31	+ Einz. aus der Aufnahme von Krediten und wirtschaftlich vergleichbaren Vorgängen für Investitionen						
	Summe						
	Auszahlungen aus Investitionstätigkeit						
24A	- Ausz. aus gewährten Investitionszuweisungen und -zuschüssen						
24	- Ausz. für den Erwerb von Grundstücken, Gebäuden, Infrastrukturvermögen						
25	- Ausz. für Baumaßnahmen					-56.400	-56.400
26	- Ausz. für Investitionen in das sonst. Sachanlagevermögen und immat. Anlagever.						
27	- Ausz. für Investitionen in das Finanzanlagevermögen						
	Auszahlungen aus Finanzierungstätigkeit						
32	- Auszahlungen für die Tilgung von Krediten und wirtschaftlich vergl. Vorgängen für Investitionen	-12.045		-11.758	-11.109	-105.648	-67.653
	Summe	-12.045		-11.758	-11.109	-162.048	-124.053
	Saldo (Einzahlungen ./ Auszahlungen)	-12.045		-11.758	-11.109	-162.048	-124.053

Gemeinde Fischbachtal

Produktbeschreibung Produkt 0405 Breitbandversorgung

Fischbachtal

Verantw.Org.Einheit Bürgermeister

Gemeinde Fischbachtal

Teilergebnishaushalt Produkt 0405 Breitbandversorgung					
Fischbachtal					
Nr.	Konten	Bezeichnung	HHansatz 2016	HHansatz 2015	vorl. Ergebnis Jahresabschl. 2014
		Ordentliche Erträge			
01	50	Privatrechtliche Leistungsentgelte			
02	51	Öffentlich-rechtliche Leistungsentgelte			
03	548-549	Kostensatzleistungen und -erstattungen			
04	52	Bestandsveränderungen und aktivierte Eigenleistungen			
05	55	Steuern+ steuerähnl. Erträge einschl. Erträge aus gesetzl. Umlagen			
06	547	Erträge aus Transferleistungen			
07	540-543	Erträge aus Zuw.+Zuschüssen f. lfd. Zwecke und allg. Umlagen			
08	546	Erträge aus der Auflösung von Sonderposten aus Investitionszuweisungen,-zuschüssen u. Investitionsbeiträgen			
09	53	Sonstige ordentliche Erträge			
10		Summe der ordentlichen Erträge (Nr. 1 bis 9)			
		Ordentliche Aufwendungen			
11	62, 63, 640- 643, 647-649, 65	Personalaufwendungen			
12	644-646	Versorgungsaufwendungen			
13	60, 61, 67-69	Aufwendungen für Sach- und Dienstleistungen			
14	66	Abschreibungen			
15	71	Aufwendungen für Zuw. und Zuschüsse sowie bes. Finanzaufw.			
16	73	Steueraufw. einschl. Aufw. aus gesetzl. Umlageverpflichtungen	3.000	2.950	3.186
17	72	Transferaufwendungen			
18	70, 74, 76	Sonstige ordentliche Aufwendungen			
19		Summe der ordentlichen Aufwendungen (Nr. 11 bis 18)	3.000	2.950	3.186
20		Verwaltungsergebnis (Nr. 10 ./. Nr. 19)	3.000	2.950	3.186
21	56, 57	Finanzerträge			
22	77	Finanzaufwendungen			
23		Finanzergebnis (Nr. 21 bis Nr. 22)			
24		Ordentl. Ergebnis (Verwaltungsergeb.+Finanzergeb. Nr.20+Nr.23)	3.000	2.950	3.186
25	59	Außerordentliche Erträge			
26	79	Außerordentliche Aufwendungen			
27		Außerordentliches Ergebnis (Nr. 25 ./. Nr. 26)			
28		Jahresergebnis vor internen Leistungsbeziehungen	3.000	2.950	3.186
		(ordentliches Ergebnis + außerordentliches Ergebnis Nr.24 + Nr.27)			
29		Erlöse der internen Leistungsbeziehungen			
30		Kosten der internen Leistungsbeziehungen			
31		Ergebnis der internen Leistungsbeziehungen			
32		Jahresergebnis nach internen Leistungsbeziehungen	3.000	2.950	3.186

Gemeinde Fischbachtal

Teilfinanzhaushalt Produkt 0405 Breitbandversorgung							
Fischbachtal							
Nr.	Bezeichnung	HHansatz 2016	Verpflichtungs- ermächtigung	HHansatz 2015	vorl. Erg. Jahres abschl. 2014	Gesamt- auszahlungs- sb.	davon bisher bereitgestellt
	Einzahlungen aus Investitionstätigkeit						
20	+ Einz. aus Investitionszuweis. und -zuschüssen sowie aus Investitionsbeiträgen						
21	+ Einz. aus Abgängen von Vermögensgegenständen des Sachanlagevermöge und des immateriellen Anlagevermögens						
22	+ Einz. aus Abgängen von Vermögensgegenständen des Finanzanlagevermög						
	Einzahlungen aus Finanzierungstätigkeit						
31	+ Einz. aus der Aufnahme von Krediten und wirtschaftlich vergleichbaren Vorgängen für Investitionen						
	Summe						
	Auszahlungen aus Investitionstätigkeit						
24A	- Ausz. aus gewährten Investitionszuweisungen und -zuschüssen						
24	- Ausz. für den Erwerb von Grundstücken, Gebäuden, Infrastrukturvermögen						
25	- Ausz. für Baumaßnahmen						
26	- Ausz. für Investitionen in das sonst. Sachanlagevermögen und immat. Anlagever.						
27	- Ausz. für Investitionen in das Finanzanlagevermögen						
	Auszahlungen aus Finanzierungstätigkeit						
32	- Auszahlungen für die Tilgung von Krediten und wirtschaftlich vergl. Vorgängen für Investitionen						
	Summe						
	Saldo (Einzahlungen ./ Auszahlungen)						

Gemeinde Fischbachtal

Produktbeschreibung Produkt 0502 Personalrat			
Fischbachtal			
Verantw.Org.Einheit Bürgermeister			
Zuständiger			
Stephan Kühn			
Beschreibung			
Aufgaben nach dem Hessischen Personalvertretungsgesetz			
Leistungsumfang	Spalte 1	Spalte 2	Spalte 3
Vertretung der Interessen der Bediensteten			
Durchführung von Personalversammlungen			
Betriebsfeiern und Ausflüge			
Zielgruppe			
Bedienstete			
Allgemeine Ziele			
Kollegiales, harmonisches Betriebsklima bewahren und ausbauen			

Gemeinde Fischbachtal

Teilergebnishaushalt Produkt 0502 Personalrat					
Fischbachtal					
Nr.	Konten	Bezeichnung	HHansatz 2016	HHansatz 2015	vorl. Ergebnis Jahresabschl. 2014
		Ordentliche Erträge			
01	50	Privatrechtliche Leistungsentgelte			
02	51	Öffentlich-rechtliche Leistungsentgelte			
03	548-549	Kostensatzleistungen und -erstattungen			
04	52	Bestandsveränderungen und aktivierte Eigenleistungen			
05	55	Steuern+ steuerähnl. Erträge einschl. Erträge aus gesetzl. Umlagen			
06	547	Erträge aus Transferleistungen			
07	540-543	Erträge aus Zuw.+Zuschüssen f. lfd. Zwecke und allg. Umlagen			
08	546	Erträge aus der Auflösung von Sonderposten aus Investitionszuweisungen,-zuschüssen u. Investitionsbeiträgen			
09	53	Sonstige ordentliche Erträge			
10		Summe der ordentlichen Erträge (Nr. 1 bis 9)			
		Ordentliche Aufwendungen			
11	62, 63, 640- 643, 647-649, 65	Personalaufwendungen	1.601	1.912	1.830
12	644-646	Versorgungsaufwendungen	110	130	127
13	60, 61, 67-69	Aufwendungen für Sach- und Dienstleistungen			
14	66	Abschreibungen			
15	71	Aufwendungen für Zuw. und Zuschüsse sowie bes. Finanzaufw.			
16	73	Steueraufw. einschl. Aufw. aus gesetzl. Umlageverpflichtungen			
17	72	Transferaufwendungen			
18	70, 74, 76	Sonstige ordentliche Aufwendungen			
19		Summe der ordentlichen Aufwendungen (Nr. 11 bis 18)	1.711	2.042	1.957
20		Verwaltungsergebnis (Nr. 10 ./. Nr. 19)	1.711	2.042	1.957
21	56, 57	Finanzerträge			
22	77	Finanzaufwendungen			
23		Finanzergebnis (Nr. 21 bis Nr. 22)			
24		Ordentl. Ergebnis (Verwaltungsergeb.+Finanzergeb. Nr.20+Nr.23)	1.711	2.042	1.957
25	59	Außerordentliche Erträge			
26	79	Außerordentliche Aufwendungen			
27		Außerordentliches Ergebnis (Nr. 25 ./. Nr. 26)			
28		Jahresergebnis vor internen Leistungsbeziehungen	1.711	2.042	1.957
		(ordentliches Ergebnis + außerordentliches Ergebnis Nr.24 + Nr.27)			
29		Erlöse der internen Leistungsbeziehungen			
30		Kosten der internen Leistungsbeziehungen			
31		Ergebnis der internen Leistungsbeziehungen			
32		Jahresergebnis nach internen Leistungsbeziehungen	1.711	2.042	1.957

Gemeinde Fischbachtal

Teilfinanzhaushalt Produkt 0502 Personalrat							
Fischbachtal							
Nr.	Bezeichnung	HHansatz 2016	Verpflichtungs- ermächtigung	HHansatz 2015	vorl. Erg. Jahres abschl. 2014	Gesamt- auszahlungs- b.	davon bisher bereitgestellt
	Einzahlungen aus Investitionstätigkeit						
20	+ Einz. aus Investitionszuweis. und -zuschüssen sowie aus Investitionsbeiträgen						
21	+ Einz. aus Abgängen von Vermögensgegenständen des Sachanlagevermöge und des immateriellen Anlagevermögens						
22	+ Einz. aus Abgängen von Vermögensgegenständen des Finanzanlagevermög						
	Einzahlungen aus Finanzierungstätigkeit						
31	+ Einz. aus der Aufnahme von Krediten und wirtschaftlich vergleichbaren Vorgängen für Investitionen						
	Summe						
	Auszahlungen aus Investitionstätigkeit						
24A	- Ausz. aus gewährten Investitionszuweisungen und -zuschüssen						
24	- Ausz. für den Erwerb von Grundstücken, Gebäuden, Infrastrukturvermögen						
25	- Ausz. für Baumaßnahmen						
26	- Ausz. für Investitionen in das sonst. Sachanlagevermögen und immat. Anlagever.						
27	- Ausz. für Investitionen in das Finanzanlagevermögen						
	Auszahlungen aus Finanzierungstätigkeit						
32	- Auszahlungen für die Tilgung von Krediten und wirtschaftlich vergl. Vorgängen für Investitionen						
	Summe						
	Saldo (Einzahlungen ./ Auszahlungen)						

Gemeinde Fischbachtal

Fischbachtal

Deckblatt 0

(0 Seiten)

Gemeinde Fischbachtal

Teilergebnishaushalt Sachgebiet 1 Innere Verwaltung und Finanzen					
Fischbachtal					
Nr.	Konten	Bezeichnung	HHansatz 2016	HHansatz 2015	vorl. Ergebnis Jahresabschl. 2014
		Ordentliche Erträge			
01	50	Privatrechtliche Leistungsentgelte	-20	-20	-29
02	51	Öffentlich-rechtliche Leistungsentgelte	-3.100	-3.100	-200
03	548-549	Kostensatzleistungen und -erstattungen			-20
04	52	Bestandsveränderungen und aktivierte Eigenleistungen			
05	55	Steuern+ steuerähnl. Erträge einschl. Erträge aus gesetzl. Umlagen	-498.200	-487.450	-475.565
06	547	Erträge aus Transferleistungen	-90	-113	-136
07	540-543	Erträge aus Zuw.+Zuschüssen f. lfd. Zwecke und allg. Umlagen	-17.180	-21.205	-81.418
08	546	Erträge aus der Auflösung von Sonderposten aus Investitionszuweisungen,-zuschüssen u. Investitionsbeiträgen	-14.681	-16.083	-14.406
09	53	Sonstige ordentliche Erträge	-500	-500	-461
10		Summe der ordentlichen Erträge (Nr. 1 bis 9)	-533.771	-528.471	-572.236
		Ordentliche Aufwendungen			
11	62, 63, 640- 643, 647-649, 65	Personalaufwendungen	160.263	155.795	145.996
12	644-646	Versorgungsaufwendungen	26.423	22.880	16.817
13	60, 61, 67-69	Aufwendungen für Sach- und Dienstleistungen	150.230	153.990	147.208
14	66	Abschreibungen	24.545	26.432	27.127
15	71	Aufwendungen für Zuw. und Zuschüsse sowie bes. Finanzaufw.	386.800	345.600	301.021
16	73	Steueraufw. einschl. Aufw. aus gesetzl. Umlageverpflichtungen	67.927	68.050	66.990
17	72	Transferaufwendungen			
18	70, 74, 76	Sonstige ordentliche Aufwendungen	40		14
19		Summe der ordentlichen Aufwendungen (Nr. 11 bis 18)	816.228	772.747	705.173
20		Verwaltungsergebnis (Nr. 10 ./. Nr. 19)	282.457	244.276	132.937
21	56, 57	Finanzerträge	-5.700	-5.650	-3.856
22	77	Finanzaufwendungen			
23		Finanzergebnis (Nr. 21 bis Nr. 22)	-5.700	-5.650	-3.856
24		Ordentl. Ergebnis (Verwaltungsergeb.+Finanzergeb. Nr.20+Nr.23)	276.757	238.626	129.081
25	59	Außerordentliche Erträge			-1.279
26	79	Außerordentliche Aufwendungen			
27		Außerordentliches Ergebnis (Nr. 25 ./. Nr. 26)			-1.279
28		Jahresergebnis vor internen Leistungsbeziehungen	276.757	238.626	127.802
		(ordentliches Ergebnis + außerordentliches Ergebnis Nr.24 + Nr.27)			
29		Erlöse der internen Leistungsbeziehungen	-12.000	-12.000	
30		Kosten der internen Leistungsbeziehungen			
31		Ergebnis der internen Leistungsbeziehungen	-12.000	-12.000	
32		Jahresergebnis nach internen Leistungsbeziehungen	264.757	226.626	127.802

Gemeinde Fischbachtal

Teilfinanzhaushalt Sachgebiet 1 Innere Verwaltung und Finanzen							
Fischbachtal							
Nr.	Bezeichnung	HHansatz 2016	Verpflichtungs- ermächtigung	HHansatz 2015	vorl. Erg. Jahres abschl. 2014	Gesamt- auszahlungs- sb.	davon bisher bereitgestellt
	Einzahlungen aus Investitionstätigkeit						
20	+ Einz. aus Investitionszuweis. und -zuschüssen sowie aus Investitionsbeiträgen			10.000	18.848		
21	+ Einz. aus Abgängen von Vermögensgegenständen des Sachanlagevermöge und des immateriellen Anlagevermögens				1.280		
22	+ Einz. aus Abgängen von Vermögensgegenständen des Finanzanlagevermög						
	Einzahlungen aus Finanzierungstätigkeit						
31	+ Einz. aus der Aufnahme von Krediten und wirtschaftlich vergleichbaren Vorgängen für Investitionen						
	Summe			10.000	20.128		
	Auszahlungen aus Investitionstätigkeit						
24A	- Ausz. aus gewährten Investitionszuweisungen und -zuschüssen						
24	- Ausz. für den Erwerb von Grundstücken, Gebäuden, Infrastrukturvermögen						
25	- Ausz. für Baumaßnahmen						
26	- Ausz. für Investitionen in das sonst. Sachanlagevermögen und immat. Anlagever.	-6.000		-32.000	-707	-207.000	-161.000
27	- Ausz. für Investitionen in das Finanzanlagevermögen						
	Auszahlungen aus Finanzierungstätigkeit						
32	- Auszahlungen für die Tilgung von Krediten und wirtschaftlich vergl. Vorgängen für Investitionen	-10.545		-10.545	-10.226	-95.548	-72.859
	Summe	-16.545		-42.545	-10.933	-302.548	-233.859
	Saldo (Einzahlungen ./ Auszahlungen)	-16.545		-32.545	9.195	-302.548	-233.859

Gemeinde Fischbachtal

Produktbeschreibung Produkt 1101 Gemeindeorgane			
Fischbachtal			
Verantw.Org.Einheit Sachgebiet A			
Zuständiger			
Jörg Bernius			
Beschreibung			
Gemeindeorgane (GVO, OB)			
Parlamentarisches Büro (GVT)			
Leistungsumfang			
	Spalte 1	Spalte 2	Spalte 3
Sitzungsabwicklung der gemeindlichen Gremien			
Bürgerversammlungen			
Steuerung und Überwachung			
Zielgruppe			
gemeindliche Gremien			

Gemeinde Fischbachtal

Teilergebnishaushalt Produkt 1101 Gemeindeorgane					
Fischbachtal					
Nr.	Konten	Bezeichnung	HHansatz 2016	HHansatz 2015	vorl. Ergebnis Jahresabschl. 2014
		Ordentliche Erträge			
01	50	Privatrechtliche Leistungsentgelte			
02	51	Öffentlich-rechtliche Leistungsentgelte			
03	548-549	Kostensatzleistungen und -erstattungen			-20
04	52	Bestandsveränderungen und aktivierte Eigenleistungen			
05	55	Steuern+ steuerähnl. Erträge einschl. Erträge aus gesetzl. Umlagen			
06	547	Erträge aus Transferleistungen			
07	540-543	Erträge aus Zuw.+Zuschüssen f. lfd. Zwecke und allg. Umlagen			
08	546	Erträge aus der Auflösung von Sonderposten aus Investitionszuweisungen,-zuschüssen u. Investitionsbeiträgen			
09	53	Sonstige ordentliche Erträge			
10		Summe der ordentlichen Erträge (Nr. 1 bis 9)			-20
		Ordentliche Aufwendungen			
11	62, 63, 640- 643, 647-649, 65	Personalaufwendungen	15.180	15.058	14.619
12	644-646	Versorgungsaufwendungen	1.026	1.004	1.004
13	60, 61, 67-69	Aufwendungen für Sach- und Dienstleistungen	12.110	12.690	11.833
14	66	Abschreibungen	184	184	184
15	71	Aufwendungen für Zuw. und Zuschüsse sowie bes. Finanzaufw.			
16	73	Steueraufw. einschl. Aufw. aus gesetzl. Umlageverpflichtungen			
17	72	Transferaufwendungen			
18	70, 74, 76	Sonstige ordentliche Aufwendungen			
19		Summe der ordentlichen Aufwendungen (Nr. 11 bis 18)	28.499	28.936	27.640
20		Verwaltungsergebnis (Nr. 10 ./. Nr. 19)	28.499	28.936	27.619
21	56, 57	Finanzerträge			
22	77	Finanzaufwendungen			
23		Finanzergebnis (Nr. 21 bis Nr. 22)			
24		Ordentl. Ergebnis (Verwaltungsergeb.+Finanzergeb. Nr.20+Nr.23)	28.499	28.936	27.619
25	59	Außerordentliche Erträge			
26	79	Außerordentliche Aufwendungen			
27		Außerordentliches Ergebnis (Nr. 25 ./. Nr. 26)			
28		Jahresergebnis vor internen Leistungsbeziehungen	28.499	28.936	27.619
		(ordentliches Ergebnis + außerordentliches Ergebnis Nr.24 + Nr.27)			
29		Erlöse der internen Leistungsbeziehungen			
30		Kosten der internen Leistungsbeziehungen			
31		Ergebnis der internen Leistungsbeziehungen			
32		Jahresergebnis nach internen Leistungsbeziehungen	28.499	28.936	27.619

Gemeinde Fischbachtal

Teilfinanzhaushalt Produkt 1101 Gemeindeorgane							
Fischbachtal							
Nr.	Bezeichnung	HHansatz 2016	Verpflichtungs- ermächtigung	HHansatz 2015	vorl. Erg. Jahres abschl. 2014	Gesamt- auszahlungs- sb.	davon bisher bereitgestellt
	Einzahlungen aus Investitionstätigkeit						
20	+ Einz. aus Investitionszuweis. und -zuschüssen sowie aus Investitionsbeiträgen						
21	+ Einz. aus Abgängen von Vermögensgegenständen des Sachanlagevermöge und des immateriellen Anlagevermögens						
22	+ Einz. aus Abgängen von Vermögensgegenständen des Finanzanlagevermög						
	Einzahlungen aus Finanzierungstätigkeit						
31	+ Einz. aus der Aufnahme von Krediten und wirtschaftlich vergleichbaren Vorgängen für Investitionen						
	Summe						
	Auszahlungen aus Investitionstätigkeit						
24A	- Ausz. aus gewährten Investitionszuweisungen und -zuschüssen						
24	- Ausz. für den Erwerb von Grundstücken, Gebäuden, Infrastrukturvermögen						
25	- Ausz. für Baumaßnahmen						
26	- Ausz. für Investitionen in das sonst. Sachanlagevermögen und immat. Anlagever.						
27	- Ausz. für Investitionen in das Finanzanlagevermögen						
	Auszahlungen aus Finanzierungstätigkeit						
32	- Auszahlungen für die Tilgung von Krediten und wirtschaftlich vergl. Vorgängen für Investitionen						
	Summe						
	Saldo (Einzahlungen ./ Auszahlungen)						

Gemeinde Fischbachtal

Produktbeschreibung Produkt 1102 Organisation, Personal und Recht			
Fischbachtal			
Verantw.Org.Einheit Sachgebiet A			
Zuständiger			
Jörg Bernius			
Beschreibung			
Büroleitung und Innere Organisation Personalwirtschaft-Kommunalverfassungsrecht, Satzungsrecht			
Leistungsumfang			
	Spalte 1	Spalte 2	Spalte 3
Vorhaltung aktueller Organisationspläne, Aktualisierung und Umsetzung des Geschäftsverteilungsplans, Organisationsuntersuchungen			
Personalentwicklungsplanung, Bereitstellung von Ausbildungsplätzen			
Rechtsauskünfte, Aktualisierung der gemeindlichen Satzungen			
Zielgruppe			
Beschäftigte, gemeindliche Gremien, Bürger/innen			

Gemeinde Fischbachtal

Teilergebnishaushalt Produkt 1102 Organisation, Personal und Recht					
Fischbachtal					
Nr.	Konten	Bezeichnung	HHansatz 2016	HHansatz 2015	vorl. Ergebnis Jahresabschl. 2014
		Ordentliche Erträge			
01	50	Privatrechtliche Leistungsentgelte			
02	51	Öffentlich-rechtliche Leistungsentgelte			
03	548-549	Kostensatzleistungen und -erstattungen			
04	52	Bestandsveränderungen und aktivierte Eigenleistungen			
05	55	Steuern+ steuerähnl. Erträge einschl. Erträge aus gesetzl. Umlagen			
06	547	Erträge aus Transferleistungen	-90	-113	-136
07	540-543	Erträge aus Zuw.+Zuschüssen f. lfd. Zwecke und allg. Umlagen			-1.038
08	546	Erträge aus der Auflösung von Sonderposten aus Investitionszuweisungen,-zuschüssen u. Investitionsbeiträgen			
09	53	Sonstige ordentliche Erträge			
10		Summe der ordentlichen Erträge (Nr. 1 bis 9)	-90	-113	-1.173
		Ordentliche Aufwendungen			
11	62, 63, 640- 643, 647-649, 65	Personalaufwendungen	39.034	35.561	25.455
12	644-646	Versorgungsaufwendungen	18.652	15.311	9.075
13	60, 61, 67-69	Aufwendungen für Sach- und Dienstleistungen	8.210	8.100	8.812
14	66	Abschreibungen			
15	71	Aufwendungen für Zuw. und Zuschüsse sowie bes. Finanzaufw.			
16	73	Steueraufw. einschl. Aufw. aus gesetzl. Umlageverpflichtungen			
17	72	Transferaufwendungen			
18	70, 74, 76	Sonstige ordentliche Aufwendungen			
19		Summe der ordentlichen Aufwendungen (Nr. 11 bis 18)	65.895	58.972	43.341
20		Verwaltungsergebnis (Nr. 10 ./. Nr. 19)	65.805	58.859	42.168
21	56, 57	Finanzerträge			
22	77	Finanzaufwendungen			
23		Finanzergebnis (Nr. 21 bis Nr. 22)			
24		Ordentl. Ergebnis (Verwaltungsergeb.+Finanzergeb. Nr.20+Nr.23)	65.805	58.859	42.168
25	59	Außerordentliche Erträge			
26	79	Außerordentliche Aufwendungen			
27		Außerordentliches Ergebnis (Nr. 25 ./. Nr. 26)			
28		Jahresergebnis vor internen Leistungsbeziehungen	65.805	58.859	42.168
		(ordentliches Ergebnis + außerordentliches Ergebnis Nr.24 + Nr.27)			
29		Erlöse der internen Leistungsbeziehungen			
30		Kosten der internen Leistungsbeziehungen			
31		Ergebnis der internen Leistungsbeziehungen			
32		Jahresergebnis nach internen Leistungsbeziehungen	65.805	58.859	42.168

Gemeinde Fischbachtal

Teilfinanzhaushalt Produkt 1102 Organisation, Personal und Recht							
Fischbachtal							
Nr.	Bezeichnung	HHansatz 2016	Verpflichtungs- ermächtigung	HHansatz 2015	vorl. Erg. Jahres abschl. 2014	Gesamt- auszahlungs- sb.	davon bisher bereitgestellt
	Einzahlungen aus Investitionstätigkeit						
20	+ Einz. aus Investitionszuweis. und -zuschüssen sowie aus Investitionsbeiträgen						
21	+ Einz. aus Abgängen von Vermögensgegenständen des Sachanlagevermöge und des immateriellen Anlagevermögens						
22	+ Einz. aus Abgängen von Vermögensgegenständen des Finanzanlagevermög						
	Einzahlungen aus Finanzierungstätigkeit						
31	+ Einz. aus der Aufnahme von Krediten und wirtschaftlich vergleichbaren Vorgängen für Investitionen						
	Summe						
	Auszahlungen aus Investitionstätigkeit						
24A	- Ausz. aus gewährten Investitionszuweisungen und -zuschüssen						
24	- Ausz. für den Erwerb von Grundstücken, Gebäuden, Infrastrukturvermögen						
25	- Ausz. für Baumaßnahmen						
26	- Ausz. für Investitionen in das sonst. Sachanlagevermögen und immat. Anlagever.						
27	- Ausz. für Investitionen in das Finanzanlagevermögen						
	Auszahlungen aus Finanzierungstätigkeit						
32	- Auszahlungen für die Tilgung von Krediten und wirtschaftlich vergl. Vorgängen für Investitionen						
	Summe						
	Saldo (Einzahlungen ./ Auszahlungen)						

Gemeinde Fischbachtal

Produktbeschreibung Produkt 1103 Zentrale Dienste			
Fischbachtal			
Verantw.Org.Einheit Sachgebiet A			
Zuständiger			
Jörg Bernius			
Beschreibung			
<p>Telefonzentrale, allgemeine Bürgerinformation, Postzustellung, Postein- und Ausgangsbearbeitung, Protokollführung; Beschaffung aller von der Verwaltung benötigten Sachmittel (soweit nicht dezentral), Verwaltung der Diensträume; Betrieb und Unterhaltung von Kommunikationssystemen (z. B. Telefonanlage, kommunales PC-Netzwerk, KIV-Anbindung), Bereitstellung von Hard- und Software ein Überwachung der Einhaltung der datenschutzrechtlichen Bestimmungen und der Datensicherung in der gesamten Verwaltung; Verwaltung und Allgemeine Versicherungsangelegenheiten (außer Gebäudeversicherung);</p>			
Leistungsumfang			
	Spalte 1	Spalte 2	Spalte 3
Kurier- und Botendienste organisieren und durchführen, Eingangs- und Ausgangspost zur weiteren Bearbeitung vorbereiten;			
Miet- und Wartungsverträge für Kommunikationssysteme und Büromaschinen abschließen und fortschreiben, Reparaturen beauftragen,			
Beschaffung von Büromöbeln, Büromaterial, Fachliteratur und Pkw's, Büromaschinen (einschl. der Kommunikationseinrichtungen) kaufen			
Erstellung und Fortschreibung eines IT-Konzeptes und der entsprechenden Dienstanweisungen und -vereinbarungen, Hard- und Softw			
Mitarbeiter/innen bei der Anwendung beraten, unterstützen und ggf. schulen, Einhaltung der datenschutzrechtlichen Bestimmungen sowie			
Schutz archivwürdiger Unterlagen gegen Vernichtung und Zersplitterung Gewährleistung der öffentlichen Nutzung von Archivgut, Erfül			
Versicherungsverträge abschließen, überwachen und fortschreiben, Schadenfälle bearbeiten			
Zielgruppe			
Allgemeinheit, Intern, externe Stellen			

Gemeinde Fischbachtal

Teilergebnishaushalt Produkt 1103 Zentrale Dienste					
Fischbachtal					
Nr.	Konten	Bezeichnung	HHansatz 2016	HHansatz 2015	vorl. Ergebnis Jahresabschl. 2014
		Ordentliche Erträge			
01	50	Privatrechtliche Leistungsentgelte	-20	-20	-29
02	51	Öffentlich-rechtliche Leistungsentgelte			
03	548-549	Kostensatzleistungen und -erstattungen			
04	52	Bestandsveränderungen und aktivierte Eigenleistungen			
05	55	Steuern+ steuerähnl. Erträge einschl. Erträge aus gesetzl. Umlagen			
06	547	Erträge aus Transferleistungen			
07	540-543	Erträge aus Zuw.+Zuschüssen f. lfd. Zwecke und allg. Umlagen			
08	546	Erträge aus der Auflösung von Sonderposten aus Investitionszuweisungen,-zuschüssen u. Investitionsbeiträgen			
09	53	Sonstige ordentliche Erträge			
10		Summe der ordentlichen Erträge (Nr. 1 bis 9)	-20	-20	-29
		Ordentliche Aufwendungen			
11	62, 63, 640- 643, 647-649, 65	Personalaufwendungen	34.153	33.834	37.596
12	644-646	Versorgungsaufwendungen	1.782	1.745	2.043
13	60, 61, 67-69	Aufwendungen für Sach- und Dienstleistungen	39.370	38.560	38.940
14	66	Abschreibungen	2.397	3.376	3.659
15	71	Aufwendungen für Zuw. und Zuschüsse sowie bes. Finanzaufw.			
16	73	Steueraufw. einschl. Aufw. aus gesetzl. Umlageverpflichtungen			
17	72	Transferaufwendungen			
18	70, 74, 76	Sonstige ordentliche Aufwendungen			
19		Summe der ordentlichen Aufwendungen (Nr. 11 bis 18)	77.702	77.515	82.237
20		Verwaltungsergebnis (Nr. 10 ./. Nr. 19)	77.682	77.495	82.208
21	56, 57	Finanzerträge			
22	77	Finanzaufwendungen			
23		Finanzergebnis (Nr. 21 bis Nr. 22)			
24		Ordentl. Ergebnis (Verwaltungsergeb.+Finanzergeb. Nr.20+Nr.23)	77.682	77.495	82.208
25	59	Außerordentliche Erträge			
26	79	Außerordentliche Aufwendungen			
27		Außerordentliches Ergebnis (Nr. 25 ./. Nr. 26)			
28		Jahresergebnis vor internen Leistungsbeziehungen	77.682	77.495	82.208
		(ordentliches Ergebnis + außerordentliches Ergebnis Nr.24 + Nr.27)			
29		Erlöse der internen Leistungsbeziehungen	-12.000	-12.000	
30		Kosten der internen Leistungsbeziehungen			
31		Ergebnis der internen Leistungsbeziehungen	-12.000	-12.000	
32		Jahresergebnis nach internen Leistungsbeziehungen	65.682	65.495	82.208

Gemeinde Fischbachtal

Teilfinanzhaushalt Produkt 1103 Zentrale Dienste							
Fischbachtal							
Nr.	Bezeichnung	HHansatz 2016	Verpflichtungs- ermächtigung	HHansatz 2015	vorl. Erg. Jahres abschl. 2014	Gesamt- auszahlungs- sb.	davon bisher bereitgestellt
	Einzahlungen aus Investitionstätigkeit						
20	+ Einz. aus Investitionszuweis. und -zuschüssen sowie aus Investitionsbeiträgen						
21	+ Einz. aus Abgängen von Vermögensgegenständen des Sachanlagevermöge und des immateriellen Anlagevermögens						
22	+ Einz. aus Abgängen von Vermögensgegenständen des Finanzanlagevermög						
	Einzahlungen aus Finanzierungstätigkeit						
31	+ Einz. aus der Aufnahme von Krediten und wirtschaftlich vergleichbaren Vorgängen für Investitionen						
	Summe						
	Auszahlungen aus Investitionstätigkeit						
24A	- Ausz. aus gewährten Investitionszuweisungen und -zuschüssen						
24	- Ausz. für den Erwerb von Grundstücken, Gebäuden, Infrastrukturvermögen						
25	- Ausz. für Baumaßnahmen						
26	- Ausz. für Investitionen in das sonst. Sachanlagevermögen und immat. Anlagever.	-6.000		-2.000	-707	-57.000	-51.000
27	- Ausz. für Investitionen in das Finanzanlagevermögen						
	Auszahlungen aus Finanzierungstätigkeit						
32	- Auszahlungen für die Tilgung von Krediten und wirtschaftlich vergl. Vorgängen für Investitionen						
	Summe	-6.000		-2.000	-707	-57.000	-51.000
	Saldo (Einzahlungen ./ Auszahlungen)	-6.000		-2.000	-707	-57.000	-51.000

Gemeinde Fischbachtal

Produktbeschreibung Produkt 1201 Finanzverwaltung			
Fischbachtal			
Verantw.Org.Einheit Sachgebiet A			
Zuständiger			
Jörg Bernius			
Beschreibung			
Haushalts- und Finanzplanung, Mittelüberwachung und Budgetierung, Rechnungsprüfung und Controlling			
Leistungsumfang			
	Spalte 1	Spalte 2	Spalte 3
-Erstellen, Fortschreiben und Überwachung des Haushaltsplans einschließlich des Stellenplans, der Nachträge, der Finanzplanung und des			
-Erstellung von Finanzberichten, und des Jahresabschlusses			
-Organisation der Anordnungs- und Feststellungsbefugnisse für das Anordnungswesen			
Zielgruppe			
Einwohner/innen der Gemeinde, Gemeindeorgane, Aufsichtsbehörde, Revisionsamt, Hess. Rechnungshof			

Gemeinde Fischbachtal

Teilergebnishaushalt Produkt 1201 Finanzverwaltung					
Fischbachtal					
Nr.	Konten	Bezeichnung	HHansatz 2016	HHansatz 2015	vorl. Ergebnis Jahresabschl. 2014
		Ordentliche Erträge			
01	50	Privatrechtliche Leistungsentgelte			
02	51	Öffentlich-rechtliche Leistungsentgelte			
03	548-549	Kostensatzleistungen und -erstattungen			
04	52	Bestandsveränderungen und aktivierte Eigenleistungen			
05	55	Steuern+ steuerähnl. Erträge einschl. Erträge aus gesetzl. Umlagen			
06	547	Erträge aus Transferleistungen			
07	540-543	Erträge aus Zuw.+Zuschüssen f. lfd. Zwecke und allg. Umlagen			-40.000
08	546	Erträge aus der Auflösung von Sonderposten aus Investitionszuweisungen,-zuschüssen u. Investitionsbeiträgen			
09	53	Sonstige ordentliche Erträge			
10		Summe der ordentlichen Erträge (Nr. 1 bis 9)			-40.000
		Ordentliche Aufwendungen			
11	62, 63, 640- 643, 647-649, 65	Personalaufwendungen	46.032	45.684	44.142
12	644-646	Versorgungsaufwendungen	3.263	3.160	3.095
13	60, 61, 67-69	Aufwendungen für Sach- und Dienstleistungen	39.110	41.110	29.389
14	66	Abschreibungen			
15	71	Aufwendungen für Zuw. und Zuschüsse sowie bes. Finanzaufw.	7.000	6.000	8.820
16	73	Steueraufw. einschl. Aufw. aus gesetzl. Umlageverpflichtungen	67.927	68.050	66.990
17	72	Transferaufwendungen			
18	70, 74, 76	Sonstige ordentliche Aufwendungen	40		14
19		Summe der ordentlichen Aufwendungen (Nr. 11 bis 18)	163.372	164.004	152.450
20		Verwaltungsergebnis (Nr. 10 ./. Nr. 19)	163.372	164.004	112.450
21	56, 57	Finanzerträge	-50	-50	-3
22	77	Finanzaufwendungen			
23		Finanzergebnis (Nr. 21 bis Nr. 22)	-50	-50	-3
24		Ordentl. Ergebnis (Verwaltungsergeb.+Finanzergeb. Nr.20+Nr.23)	163.322	163.954	112.447
25	59	Außerordentliche Erträge			1
26	79	Außerordentliche Aufwendungen			
27		Außerordentliches Ergebnis (Nr. 25 ./. Nr. 26)			1
28		Jahresergebnis vor internen Leistungsbeziehungen	163.322	163.954	112.448
		(ordentliches Ergebnis + außerordentliches Ergebnis Nr.24 + Nr.27)			
29		Erlöse der internen Leistungsbeziehungen			
30		Kosten der internen Leistungsbeziehungen			
31		Ergebnis der internen Leistungsbeziehungen			
32		Jahresergebnis nach internen Leistungsbeziehungen	163.322	163.954	112.448

Gemeinde Fischbachtal

Teilfinanzhaushalt Produkt 1201 Finanzverwaltung							
Fischbachtal							
Nr.	Bezeichnung	HHansatz 2016	Verpflichtungs- ermächtigung	HHansatz 2015	vorl. Erg. Jahres abschl. 2014	Gesamt- auszahlungs- sb.	davon bisher bereitgestellt
	Einzahlungen aus Investitionstätigkeit						
20	+ Einz. aus Investitionszuweis. und -zuschüssen sowie aus Investitionsbeiträgen						
21	+ Einz. aus Abgängen von Vermögensgegenständen des Sachanlagevermöge und des immateriellen Anlagevermögens						
22	+ Einz. aus Abgängen von Vermögensgegenständen des Finanzanlagevermög						
	Einzahlungen aus Finanzierungstätigkeit						
31	+ Einz. aus der Aufnahme von Krediten und wirtschaftlich vergleichbaren Vorgängen für Investitionen						
	Summe						
	Auszahlungen aus Investitionstätigkeit						
24A	- Ausz. aus gewährten Investitionszuweisungen und -zuschüssen						
24	- Ausz. für den Erwerb von Grundstücken, Gebäuden, Infrastrukturvermögen						
25	- Ausz. für Baumaßnahmen						
26	- Ausz. für Investitionen in das sonst. Sachanlagevermögen und immat. Anlagever.						
27	- Ausz. für Investitionen in das Finanzanlagevermögen						
	Auszahlungen aus Finanzierungstätigkeit						
32	- Auszahlungen für die Tilgung von Krediten und wirtschaftlich vergl. Vorgängen für Investitionen						
	Summe						
	Saldo (Einzahlungen ./ Auszahlungen)						

Gemeinde Fischbachtal

Produktbeschreibung Produkt 1202 Gemeindesteuern			
Fischbachtal			
Verantw.Org.Einheit Sachgebiet A			
Zuständiger			
Anna Klein			
Beschreibung			
Festsetzung von Realsteuern, örtlichen Steuern, sowie Wasser- und Abwassergebühren			
Leistungsumfang			
	Spalte 1	Spalte 2	Spalte 3
Erhebung von Grundsteuer, Gewerbesteuer, Hundesteuer, Spielapparatesteuer			
Festsetzung/Veranlagung der Steuern, einschließlich Bearbeitung aller dazugehörigen Vorgänge			
Bescheiderstellung und Widerspruchsbearbeitung			
Ratenzahlungen, Stundungsanträge von Steuerforderungen			
Veranlagung von Wasser- und Kanalgebühren, einschließlich Bearbeitung aller dazugehörigen Vorgänge			
Bescheiderstellung und Widerspruchsbearbeitung			
Zielgruppe			
Steuerberater, Gewerbetreibende, Grundstückseigentümer/innen, Hundehalter/innen im Gemeindegebiet			
Allgemeine Ziele			
Rechtmäßige Festsetzung und Veranlagung von Steuern und Gebühren zur Sicherung der Kassenliquidität			

Gemeinde Fischbachtal

Teilergebnishaushalt Produkt 1202 Gemeindesteuern					
Fischbachtal					
Nr.	Konten	Bezeichnung	HHansatz 2016	HHansatz 2015	vorl. Ergebnis Jahresabschl. 2014
		Ordentliche Erträge			
01	50	Privatrechtliche Leistungsentgelte			
02	51	Öffentlich-rechtliche Leistungsentgelte	-100	-100	-40
03	548-549	Kostensatzleistungen und -erstattungen			
04	52	Bestandsveränderungen und aktivierte Eigenleistungen			
05	55	Steuern+ steuerähnl. Erträge einschl. Erträge aus gesetzl. Umlagen	-498.200	-487.450	-475.565
06	547	Erträge aus Transferleistungen			
07	540-543	Erträge aus Zuw.+Zuschüssen f. lfd. Zwecke und allg. Umlagen			
08	546	Erträge aus der Auflösung von Sonderposten aus Investitionszuweisungen,-zuschüssen u. Investitionsbeiträgen			
09	53	Sonstige ordentliche Erträge			
10		Summe der ordentlichen Erträge (Nr. 1 bis 9)	-498.300	-487.550	-475.605
		Ordentliche Aufwendungen			
11	62, 63, 640- 643, 647-649, 65	Personalaufwendungen	12.305	12.199	11.538
12	644-646	Versorgungsaufwendungen	856	835	800
13	60, 61, 67-69	Aufwendungen für Sach- und Dienstleistungen	350	350	236
14	66	Abschreibungen			50
15	71	Aufwendungen für Zuw. und Zuschüsse sowie bes. Finanzaufw.			
16	73	Steueraufw. einschl. Aufw. aus gesetzl. Umlageverpflichtungen			
17	72	Transferaufwendungen			
18	70, 74, 76	Sonstige ordentliche Aufwendungen			
19		Summe der ordentlichen Aufwendungen (Nr. 11 bis 18)	13.511	13.384	12.623
20		Verwaltungsergebnis (Nr. 10 ./. Nr. 19)	-484.789	-474.166	-462.982
21	56, 57	Finanzerträge	-5.650	-5.600	-3.853
22	77	Finanzaufwendungen			
23		Finanzergebnis (Nr. 21 bis Nr. 22)	-5.650	-5.600	-3.853
24		Ordentl. Ergebnis (Verwaltungsergeb.+Finanzergeb. Nr.20+Nr.23)	-490.439	-479.766	-466.835
25	59	Außerordentliche Erträge			
26	79	Außerordentliche Aufwendungen			
27		Außerordentliches Ergebnis (Nr. 25 ./. Nr. 26)			
28		Jahresergebnis vor internen Leistungsbeziehungen	-490.439	-479.766	-466.835
		(ordentliches Ergebnis + außerordentliches Ergebnis Nr.24 + Nr.27)			
29		Erlöse der internen Leistungsbeziehungen			
30		Kosten der internen Leistungsbeziehungen			
31		Ergebnis der internen Leistungsbeziehungen			
32		Jahresergebnis nach internen Leistungsbeziehungen	-490.439	-479.766	-466.835

Gemeinde Fischbachtal

Teilfinanzhaushalt Produkt 1202 Gemeindesteuern							
Fischbachtal							
Nr.	Bezeichnung	HHansatz 2016	Verpflichtungs- ermächtigung	HHansatz 2015	vorl. Erg. Jahres abschl. 2014	Gesamt- auszahlungs- b.	davon bisher bereitgestellt
	Einzahlungen aus Investitionstätigkeit						
20	+ Einz. aus Investitionszuweis. und -zuschüssen sowie aus Investitionsbeiträgen						
21	+ Einz. aus Abgängen von Vermögensgegenständen des Sachanlagevermöge und des immateriellen Anlagevermögens						
22	+ Einz. aus Abgängen von Vermögensgegenständen des Finanzanlagevermög						
	Einzahlungen aus Finanzierungstätigkeit						
31	+ Einz. aus der Aufnahme von Krediten und wirtschaftlich vergleichbaren Vorgängen für Investitionen						
	Summe						
	Auszahlungen aus Investitionstätigkeit						
24A	- Ausz. aus gewährten Investitionszuweisungen und -zuschüssen						
24	- Ausz. für den Erwerb von Grundstücken, Gebäuden, Infrastrukturvermögen						
25	- Ausz. für Baumaßnahmen						
26	- Ausz. für Investitionen in das sonst. Sachanlagevermögen und immat. Anlagever.						
27	- Ausz. für Investitionen in das Finanzanlagevermögen						
	Auszahlungen aus Finanzierungstätigkeit						
32	- Auszahlungen für die Tilgung von Krediten und wirtschaftlich vergl. Vorgängen für Investitionen						
	Summe						
	Saldo (Einzahlungen ./ Auszahlungen)						

Gemeinde Fischbachtal

Produktbeschreibung Produkt 1203 Tageseinrichtungen für Kinder			
Fischbachtal			
Verantw.Org.Einheit Sachgebiet A			
Zuständiger			
Jörg Bernius			
Beschreibung			
Erziehung, Bildung und Betreuung von Kindern im Alter von 2 bis 11 Jahren			
Leistungsumfang			
	Spalte 1	Spalte 2	Spalte 3
Kindertagesstätten, Kinderkrippe			
Überprüfung der Konzeptionen für den Betrieb der Kindertagesstätten,-Mitwirkung bei der Festsetzung von Benutzungsgebühren			
Zuschussabwicklung nach dem Hess. Kindergartengesetz und Bambini-Programm-Mitwirkung bei der Haushaltsplanung			
Offensive Kinderbetreuung			
Zuschussanträge für Tagespflegepersonen-Bewilligung / Weiterleitung von Landesmitteln,-Verwendungsnachweise			
Zielgruppe			
Kinder, Eltern, Alleinerziehende, Elternbeiräte, Kirchen, Schulen			

Gemeinde Fischbachtal

Teilergebnishaushalt Produkt 1203 Tageseinrichtungen für Kinder					
Fischbachtal					
Nr.	Konten	Bezeichnung	HHansatz 2016	HHansatz 2015	vorl. Ergebnis Jahresabschl. 2014
		Ordentliche Erträge			
01	50	Privatrechtliche Leistungsentgelte			
02	51	Öffentlich-rechtliche Leistungsentgelte			
03	548-549	Kostensatzleistungen und -erstattungen			
04	52	Bestandsveränderungen und aktivierte Eigenleistungen			
05	55	Steuern+ steuerähnl. Erträge einschl. Erträge aus gesetzl. Umlagen			
06	547	Erträge aus Transferleistungen			
07	540-543	Erträge aus Zuw.+Zuschüssen f. lfd. Zwecke und allg. Umlagen	-17.000	-21.000	-40.200
08	546	Erträge aus der Auflösung von Sonderposten aus Investitionszuweisungen,-zuschüssen u. Investitionsbeiträgen	-6.238	-6.238	-6.238
09	53	Sonstige ordentliche Erträge			
10		Summe der ordentlichen Erträge (Nr. 1 bis 9)	-23.238	-27.238	-46.438
		Ordentliche Aufwendungen			
11	62, 63, 640- 643, 647-649, 65	Personalaufwendungen	8.337	8.264	7.311
12	644-646	Versorgungsaufwendungen	582	568	545
13	60, 61, 67-69	Aufwendungen für Sach- und Dienstleistungen	3.530	3.300	1.443
14	66	Abschreibungen	10.716	10.716	10.716
15	71	Aufwendungen für Zuw. und Zuschüsse sowie bes. Finanzaufw.	378.200	339.200	290.693
16	73	Steueraufw. einschl. Aufw. aus gesetzl. Umlageverpflichtungen			
17	72	Transferaufwendungen			
18	70, 74, 76	Sonstige ordentliche Aufwendungen			
19		Summe der ordentlichen Aufwendungen (Nr. 11 bis 18)	401.365	362.048	310.707
20		Verwaltungsergebnis (Nr. 10 ./. Nr. 19)	378.127	334.810	264.269
21	56, 57	Finanzerträge			
22	77	Finanzaufwendungen			
23		Finanzergebnis (Nr. 21 bis Nr. 22)			
24		Ordentl. Ergebnis (Verwaltungsergeb.+Finanzergeb. Nr.20+Nr.23)	378.127	334.810	264.269
25	59	Außerordentliche Erträge			
26	79	Außerordentliche Aufwendungen			
27		Außerordentliches Ergebnis (Nr. 25 ./. Nr. 26)			
28		Jahresergebnis vor internen Leistungsbeziehungen	378.127	334.810	264.269
		(ordentliches Ergebnis + außerordentliches Ergebnis Nr.24 + Nr.27)			
29		Erlöse der internen Leistungsbeziehungen			
30		Kosten der internen Leistungsbeziehungen			
31		Ergebnis der internen Leistungsbeziehungen			
32		Jahresergebnis nach internen Leistungsbeziehungen	378.127	334.810	264.269

Gemeinde Fischbachtal

Teilfinanzhaushalt Produkt 1203 Tageseinrichtungen für Kinder							
Fischbachtal							
Nr.	Bezeichnung	HHansatz 2016	Verpflichtungs- ermächtigung	HHansatz 2015	vorl. Erg. Jahres abschl. 2014	Gesamt- auszahlungs- sb.	davon bisher bereitgestellt
	Einzahlungen aus Investitionstätigkeit						
20	+ Einz. aus Investitionszuweis. und -zuschüssen sowie aus Investitionsbeiträgen						
21	+ Einz. aus Abgängen von Vermögensgegenständen des Sachanlagevermöge und des immateriellen Anlagevermögens						
22	+ Einz. aus Abgängen von Vermögensgegenständen des Finanzanlagevermög						
	Einzahlungen aus Finanzierungstätigkeit						
31	+ Einz. aus der Aufnahme von Krediten und wirtschaftlich vergleichbaren Vorgängen für Investitionen						
	Summe						
	Auszahlungen aus Investitionstätigkeit						
24A	- Ausz. aus gewährten Investitionszuweisungen und -zuschüssen						
24	- Ausz. für den Erwerb von Grundstücken, Gebäuden, Infrastrukturvermögen						
25	- Ausz. für Baumaßnahmen						
26	- Ausz. für Investitionen in das sonst. Sachanlagevermögen und immat. Anlagever.						
27	- Ausz. für Investitionen in das Finanzanlagevermögen						
	Auszahlungen aus Finanzierungstätigkeit						
32	- Auszahlungen für die Tilgung von Krediten und wirtschaftlich vergl. Vorgängen für Investitionen	-10.545		-10.545	-10.226	-95.548	-72.859
	Summe	-10.545		-10.545	-10.226	-95.548	-72.859
	Saldo (Einzahlungen ./ Auszahlungen)	-10.545		-10.545	-10.226	-95.548	-72.859

Gemeinde Fischbachtal

Produktbeschreibung Produkt 1301 Brandschutz			
Fischbachtal			
Verantw.Org.Einheit Sachgebiet A			
Beschreibung			
Gewährleistung vorbeugender und abwehrender Maßnahmen für den Brandschutz, die allgemeine Hilfe und den Katastrophenschutz			
Leistungsumfang	Spalte 1	Spalte 2	Spalte 3
Maßnahmen zur Begrenzung des Schadensereignisses und konkrete Rettungsmaßnahmen vornehmen			
Aus- und Weiterbildung des Feuerwehrynachwuchses			
Fortschreibung und Umsetzung des Bedarf- und Entwicklungsplanes			
Zielgruppe			
Alle Bürger der Gemeinde Fischbachtal			

Gemeinde Fischbachtal

Teilergebnishaushalt Produkt 1301 Brandschutz					
Fischbachtal					
Nr.	Konten	Bezeichnung	HHansatz 2016	HHansatz 2015	vorl. Ergebnis Jahresabschl. 2014
		Ordentliche Erträge			
01	50	Privatrechtliche Leistungsentgelte			
02	51	Öffentlich-rechtliche Leistungsentgelte	-3.000	-3.000	-160
03	548-549	Kostensatzleistungen und -erstattungen			
04	52	Bestandsveränderungen und aktivierte Eigenleistungen			
05	55	Steuern+ steuerähnl. Erträge einschl. Erträge aus gesetzl. Umlagen			
06	547	Erträge aus Transferleistungen			
07	540-543	Erträge aus Zuw.+Zuschüssen f. lfd. Zwecke und allg. Umlagen	-180	-205	-180
08	546	Erträge aus der Auflösung von Sonderposten aus Investitionszuweisungen,-zuschüssen u. Investitionsbeiträgen	-8.444	-9.846	-8.169
09	53	Sonstige ordentliche Erträge	-500	-500	-461
10		Summe der ordentlichen Erträge (Nr. 1 bis 9)	-12.124	-13.551	-8.970
		Ordentliche Aufwendungen			
11	62, 63, 640- 643, 647-649, 65	Personalaufwendungen	5.223	5.195	5.335
12	644-646	Versorgungsaufwendungen	263	257	256
13	60, 61, 67-69	Aufwendungen für Sach- und Dienstleistungen	47.550	49.880	56.556
14	66	Abschreibungen	11.249	12.157	12.518
15	71	Aufwendungen für Zuw. und Zuschüsse sowie bes. Finanzaufw.	1.600	400	1.508
16	73	Steueraufw. einschl. Aufw. aus gesetzl. Umlageverpflichtungen			
17	72	Transferaufwendungen			
18	70, 74, 76	Sonstige ordentliche Aufwendungen			
19		Summe der ordentlichen Aufwendungen (Nr. 11 bis 18)	65.885	67.889	76.174
20		Verwaltungsergebnis (Nr. 10 ./. Nr. 19)	53.761	54.338	67.205
21	56, 57	Finanzerträge			
22	77	Finanzaufwendungen			
23		Finanzergebnis (Nr. 21 bis Nr. 22)			
24		Ordentl. Ergebnis (Verwaltungsergeb.+Finanzergeb. Nr.20+Nr.23)	53.761	54.338	67.205
25	59	Außerordentliche Erträge			-1.280
26	79	Außerordentliche Aufwendungen			
27		Außerordentliches Ergebnis (Nr. 25 ./. Nr. 26)			-1.280
28		Jahresergebnis vor internen Leistungsbeziehungen	53.761	54.338	65.925
		(ordentliches Ergebnis + außerordentliches Ergebnis Nr.24 + Nr.27)			
29		Erlöse der internen Leistungsbeziehungen			
30		Kosten der internen Leistungsbeziehungen			
31		Ergebnis der internen Leistungsbeziehungen			
32		Jahresergebnis nach internen Leistungsbeziehungen	53.761	54.338	65.925

Gemeinde Fischbachtal

Teilfinanzhaushalt Produkt 1301 Brandschutz							
Fischbachtal							
Nr.	Bezeichnung	HHansatz 2016	Verpflichtungs- ermächtigung	HHansatz 2015	vorl. Erg. Jahres abschl. 2014	Gesamt- auszahlungs- sb.	davon bisher bereitgestellt
	Einzahlungen aus Investitionstätigkeit						
20	+ Einz. aus Investitionszuweis. und -zuschüssen sowie aus Investitionsbeiträgen			10.000	18.848		
21	+ Einz. aus Abgängen von Vermögensgegenständen des Sachanlagevermöge und des immateriellen Anlagevermögens				1.280		
22	+ Einz. aus Abgängen von Vermögensgegenständen des Finanzanlagevermög						
	Einzahlungen aus Finanzierungstätigkeit						
31	+ Einz. aus der Aufnahme von Krediten und wirtschaftlich vergleichbaren Vorgängen für Investitionen						
	Summe			10.000	20.128		
	Auszahlungen aus Investitionstätigkeit						
24A	- Ausz. aus gewährten Investitionszuweisungen und -zuschüssen						
24	- Ausz. für den Erwerb von Grundstücken, Gebäuden, Infrastrukturvermögen						
25	- Ausz. für Baumaßnahmen						
26	- Ausz. für Investitionen in das sonst. Sachanlagevermögen und immat. Anlagever.			-30.000		-150.000	-110.000
27	- Ausz. für Investitionen in das Finanzanlagevermögen						
	Auszahlungen aus Finanzierungstätigkeit						
32	- Auszahlungen für die Tilgung von Krediten und wirtschaftlich vergl. Vorgängen für Investitionen						
	Summe			-30.000		-150.000	-110.000
	Saldo (Einzahlungen ./ Auszahlungen)			-20.000	20.128	-150.000	-110.000

Gemeinde Fischbachtal

Fischbachtal

Deckblatt 0

(0 Seiten)

Gemeinde Fischbachtal

Teilergebnishaushalt Sachgebiet 2 Bauen und Verkehr					
Fischbachtal					
Nr.	Konten	Bezeichnung	HHansatz 2016	HHansatz 2015	vorl. Ergebnis Jahresabschl. 2014
		Ordentliche Erträge			
01	50	Privatrechtliche Leistungsentgelte	-27.005	-26.500	-26.005
02	51	Öffentlich-rechtliche Leistungsentgelte	-6.600	-5.850	-5.665
03	548-549	Kostensatzleistungen und -erstattungen	-8.510	-10.940	-4.357
04	52	Bestandsveränderungen und aktivierte Eigenleistungen			
05	55	Steuern+ steuerähnl. Erträge einschl. Erträge aus gesetzl. Umlagen			
06	547	Erträge aus Transferleistungen			
07	540-543	Erträge aus Zuw.+Zuschüssen f. lfd. Zwecke und allg. Umlagen			
08	546	Erträge aus der Auflösung von Sonderposten aus Investitionszuweisungen,-zuschüssen u. Investitionsbeiträgen	-132.727	-109.043	-138.122
09	53	Sonstige ordentliche Erträge	-52.360	-203.050	-5.355
10		Summe der ordentlichen Erträge (Nr. 1 bis 9)	-227.202	-355.383	-179.505
		Ordentliche Aufwendungen			
11	62, 63, 640- 643, 647-649, 65	Personalaufwendungen	223.894	209.115	207.321
12	644-646	Versorgungsaufwendungen	14.350	23.000	14.163
13	60, 61, 67-69	Aufwendungen für Sach- und Dienstleistungen	341.537	335.970	247.490
14	66	Abschreibungen	225.134	198.782	232.997
15	71	Aufwendungen für Zuw. und Zuschüsse sowie bes. Finanzaufw.	14.856	9.856	2.556
16	73	Steueraufw. einschl. Aufw. aus gesetzl. Umlageverpflichtungen			
17	72	Transferaufwendungen			
18	70, 74, 76	Sonstige ordentliche Aufwendungen	2.124	1.790	1.860
19		Summe der ordentlichen Aufwendungen (Nr. 11 bis 18)	821.896	778.513	706.387
20		Verwaltungsergebnis (Nr. 10 ./. Nr. 19)	594.694	423.130	526.882
21	56, 57	Finanzerträge			
22	77	Finanzaufwendungen	6.200	6.388	6.634
23		Finanzergebnis (Nr. 21 bis Nr. 22)	6.200	6.388	6.634
24		Ordentl. Ergebnis (Verwaltungsergeb.+Finanzergeb. Nr.20+Nr.23)	600.894	429.518	533.516
25	59	Außerordentliche Erträge		-12.497	-1.749
26	79	Außerordentliche Aufwendungen			
27		Außerordentliches Ergebnis (Nr. 25 ./. Nr. 26)		-12.497	-1.749
28		Jahresergebnis vor internen Leistungsbeziehungen	600.894	417.021	531.767
		(ordentliches Ergebnis + außerordentliches Ergebnis Nr.24 + Nr.27)			
29		Erlöse der internen Leistungsbeziehungen	-25.000	-25.000	
30		Kosten der internen Leistungsbeziehungen			
31		Ergebnis der internen Leistungsbeziehungen	-25.000	-25.000	
32		Jahresergebnis nach internen Leistungsbeziehungen	575.894	392.021	531.767

Gemeinde Fischbachtal

Teilfinanzhaushalt Sachgebiet 2 Bauen und Verkehr							
Fischbachtal							
Nr.	Bezeichnung	HHansatz 2016	Verpflichtungs- ermächtigung	HHansatz 2015	vorl. Erg. Jahres abschl. 2014	Gesamt- auszahlungs- sb.	davon bisher bereitgestellt
	Einzahlungen aus Investitionstätigkeit						
20	+ Einz. aus Investitionszuweis. und -zuschüssen sowie aus Investitionsbeiträgen	2.500		5.000	5.899		
21	+ Einz. aus Abgängen von Vermögensgegenständen des Sachanlagevermöge und des immateriellen Anlagevermögens			86.140	1.750		
22	+ Einz. aus Abgängen von Vermögensgegenständen des Finanzanlagevermög						
	Einzahlungen aus Finanzierungstätigkeit						
31	+ Einz. aus der Aufnahme von Krediten und wirtschaftlich vergleichbaren Vorgängen für Investitionen						
	Summe	2.500		91.140	7.649		
	Auszahlungen aus Investitionstätigkeit						
24A	- Ausz. aus gewährten Investitionszuweisungen und -zuschüssen						
24	- Ausz. für den Erwerb von Grundstücken, Gebäuden, Infrastrukturvermögen	-5.000		-115.000		-689.070	-689.070
25	- Ausz. für Baumaßnahmen	-65.000			-54.880	-374.500	-144.500
26	- Ausz. für Investitionen in das sonst. Sachanlagevermögen und immat. Anlagever.	-32.000		-15.000	-21.611	-359.700	-284.700
27	- Ausz. für Investitionen in das Finanzanlagevermögen						
	Auszahlungen aus Finanzierungstätigkeit						
32	- Auszahlungen für die Tilgung von Krediten und wirtschaftlich vergl. Vorgängen für Investitionen	-14.350		-14.350	-14.594	-124.664	-81.613
	Summe	-116.350		-144.350	-91.085	-1.547.934	-1.199.883
	Saldo (Einzahlungen ./ Auszahlungen)	-113.850		-53.210	-83.436	-1.547.934	-1.199.883

Gemeinde Fischbachtal

Produktbeschreibung Produkt 2101 Städtebauliche Planung			
Fischbachtal			
Verantw.Org.Einheit Sachgebiet B			
Zuständiger			
Birgit Röder			
Beschreibung			
Die bauplanungsrechtlichen Aufgaben beziehen sich auf die überregionalen und kommunalen Belange der Bundes-, Landes-, Kreis- und Gemeindemaßnahmen, die s			
Die bauordnungsrechtlichen Aufgaben beziehen sich auf gemeindeweite Baumaßnahmen, deren Prüfung, Überwachung und Archivierung			
Leistungsumfang	Spalte 1	Spalte 2	Spalte 3
Vorbereitende Bauleitplanung:			
Fortschreibung des Landesentwicklungsplanes, Raumordnungsplanes, Landschaftsplanes und Flächennutzungsplanes			
Qualifizierte Bauleitplanung:			
Aufstellung von bauleitplänen und deren Umweltprüfung, Ausarbeitung der Stellungnahmen für Maßnahmen von Dritten			
Baumaßnahmen von Dritten:			
Prüfung von Baugesuchen, Erteilung von Auskünften in allen Bauangelegenheiten			
Zielgruppe			
Bürger/innen der Gemeinde Fischbachtal, Gemeindeorgane, Alle Fachbereiche der internen kommunalen Verwaltung, Bauherren und Architekten, Grundstückseigent			

Gemeinde Fischbachtal

Teilergebnishaushalt Produkt 2101 Städtebauliche Planung					
Fischbachtal					
Nr.	Konten	Bezeichnung	HHansatz 2016	HHansatz 2015	vorl. Ergebnis Jahresabschl. 2014
		Ordentliche Erträge			
01	50	Privatrechtliche Leistungsentgelte			
02	51	Öffentlich-rechtliche Leistungsentgelte			
03	548-549	Kostensatzleistungen und -erstattungen			
04	52	Bestandsveränderungen und aktivierte Eigenleistungen			
05	55	Steuern+ steuerähnl. Erträge einschl. Erträge aus gesetzl. Umlagen			
06	547	Erträge aus Transferleistungen			
07	540-543	Erträge aus Zuw.+Zuschüssen f. lfd. Zwecke und allg. Umlagen			
08	546	Erträge aus der Auflösung von Sonderposten aus Investitionszuweisungen,-zuschüssen u. Investitionsbeiträgen			
09	53	Sonstige ordentliche Erträge	-50.000	-200.000	
10		Summe der ordentlichen Erträge (Nr. 1 bis 9)	-50.000	-200.000	
		Ordentliche Aufwendungen			
11	62, 63, 640- 643, 647-649, 65	Personalaufwendungen	15.663	15.200	14.619
12	644-646	Versorgungsaufwendungen	1.103	1.050	1.024
13	60, 61, 67-69	Aufwendungen für Sach- und Dienstleistungen	17.950	2.950	
14	66	Abschreibungen			
15	71	Aufwendungen für Zuw. und Zuschüsse sowie bes. Finanzaufw.			
16	73	Steueraufw. einschl. Aufw. aus gesetzl. Umlageverpflichtungen			
17	72	Transferaufwendungen			
18	70, 74, 76	Sonstige ordentliche Aufwendungen			
19		Summe der ordentlichen Aufwendungen (Nr. 11 bis 18)	34.716	19.200	15.643
20		Verwaltungsergebnis (Nr. 10 ./. Nr. 19)	-15.284	-180.800	15.643
21	56, 57	Finanzerträge			
22	77	Finanzaufwendungen			
23		Finanzergebnis (Nr. 21 bis Nr. 22)			
24		Ordentl. Ergebnis (Verwaltungsergeb.+Finanzergeb. Nr.20+Nr.23)	-15.284	-180.800	15.643
25	59	Außerordentliche Erträge			
26	79	Außerordentliche Aufwendungen			
27		Außerordentliches Ergebnis (Nr. 25 ./. Nr. 26)			
28		Jahresergebnis vor internen Leistungsbeziehungen	-15.284	-180.800	15.643
		(ordentliches Ergebnis + außerordentliches Ergebnis Nr.24 + Nr.27)			
29		Erlöse der internen Leistungsbeziehungen			
30		Kosten der internen Leistungsbeziehungen			
31		Ergebnis der internen Leistungsbeziehungen			
32		Jahresergebnis nach internen Leistungsbeziehungen	-15.284	-180.800	15.643

Gemeinde Fischbachtal

Teilfinanzhaushalt Produkt 2101 Städtebauliche Planung							
Fischbachtal							
Nr.	Bezeichnung	HHansatz 2016	Verpflichtungs- ermächtigung	HHansatz 2015	vorl. Erg. Jahres abschl. 2014	Gesamt- auszahlungs- sb.	davon bisher bereitgestellt
	Einzahlungen aus Investitionstätigkeit						
20	+ Einz. aus Investitionszuweis. und -zuschüssen sowie aus Investitionsbeiträgen						
21	+ Einz. aus Abgängen von Vermögensgegenständen des Sachanlagevermöge und des immateriellen Anlagevermögens			60.000			
22	+ Einz. aus Abgängen von Vermögensgegenständen des Finanzanlagevermög						
	Einzahlungen aus Finanzierungstätigkeit						
31	+ Einz. aus der Aufnahme von Krediten und wirtschaftlich vergleichbaren Vorgängen für Investitionen						
	Summe			60.000			
	Auszahlungen aus Investitionstätigkeit						
24A	- Ausz. aus gewährten Investitionszuweisungen und -zuschüssen						
24	- Ausz. für den Erwerb von Grundstücken, Gebäuden, Infrastrukturvermögen			-60.000		-60.000	-60.000
25	- Ausz. für Baumaßnahmen						
26	- Ausz. für Investitionen in das sonst. Sachanlagevermögen und immat. Anlagever.						
27	- Ausz. für Investitionen in das Finanzanlagevermögen						
	Auszahlungen aus Finanzierungstätigkeit						
32	- Auszahlungen für die Tilgung von Krediten und wirtschaftlich vergl. Vorgängen für Investitionen						
	Summe			-60.000		-60.000	-60.000
	Saldo (Einzahlungen ./ Auszahlungen)					-60.000	-60.000

Gemeinde Fischbachtal

Produktbeschreibung Produkt 2102 Bauverwaltung			
Fischbachtal			
Verantw.Org.Einheit Sachgebiet B			
Zuständiger			
Birgit Röder			
Beschreibung			
Beratung in Bauangelegenheiten der Fischbachtaler Bürgerinnen und Bürger Führen und Verwalten der Bauakten			
Leistungsumfang			
	Spalte 1	Spalte 2	Spalte 3
Auskunft- und Bescheiderteilung im Baubereich			
Auskunft aus dem Liegenschaftskataster und über Bodenrichtwerte			
Anlaufstelle für Bauherren			
Statistiken, Überwachung von Fremdleistungen in gemeindlichen Anlagen			
Mitwirkung bei Umlegungsverfahren			
Grenzregelungen, Verzichtserklärungen, Hausnummernzuteilung			
Führen der Bauakten			
Vergabe/Beratung von Bauplätzen			
Einfriedungen, Straßenaufbruchmeldungen /Fertigstellungen			
Koordination der Zusammenarbeit mit der Hess. Landgesellschaft			
Zielgruppe			
Bürger/innen der Gemeinde Fischbachtal Gemeindeorgane Alle Fachbereiche der internen kommunalen Verwaltung Bauherren und Architekten Grundstückseigentümer privater Liegenschaften Bundes-und Landesbehörden			

Gemeinde Fischbachtal

Teilergebnishaushalt Produkt 2102 Bauverwaltung					
Fischbachtal					
Nr.	Konten	Bezeichnung	HHansatz 2016	HHansatz 2015	vorl. Ergebnis Jahresabschl. 2014
		Ordentliche Erträge			
01	50	Privatrechtliche Leistungsentgelte			
02	51	Öffentlich-rechtliche Leistungsentgelte	-600	-600	-600
03	548-549	Kostensatzleistungen und -erstattungen			-45
04	52	Bestandsveränderungen und aktivierte Eigenleistungen			
05	55	Steuern+ steuerähnl. Erträge einschl. Erträge aus gesetzl. Umlagen			
06	547	Erträge aus Transferleistungen			
07	540-543	Erträge aus Zuw.+Zuschüssen f. lfd. Zwecke und allg. Umlagen			
08	546	Erträge aus der Auflösung von Sonderposten aus Investitionszuweisungen,-zuschüssen u. Investitionsbeiträgen			
09	53	Sonstige ordentliche Erträge			
10		Summe der ordentlichen Erträge (Nr. 1 bis 9)	-600	-600	-645
		Ordentliche Aufwendungen			
11	62, 63, 640- 643, 647-649, 65	Personalaufwendungen	24.939	23.716	22.808
12	644-646	Versorgungsaufwendungen	1.755	1.636	1.597
13	60, 61, 67-69	Aufwendungen für Sach- und Dienstleistungen	150	150	35
14	66	Abschreibungen			
15	71	Aufwendungen für Zuw. und Zuschüsse sowie bes. Finanzaufw.			
16	73	Steueraufw. einschl. Aufw. aus gesetzl. Umlageverpflichtungen			
17	72	Transferaufwendungen			
18	70, 74, 76	Sonstige ordentliche Aufwendungen			
19		Summe der ordentlichen Aufwendungen (Nr. 11 bis 18)	26.844	25.502	24.439
20		Verwaltungsergebnis (Nr. 10 ./. Nr. 19)	26.244	24.902	23.794
21	56, 57	Finanzerträge			
22	77	Finanzaufwendungen			
23		Finanzergebnis (Nr. 21 bis Nr. 22)			
24		Ordentl. Ergebnis (Verwaltungsergeb.+Finanzergeb. Nr.20+Nr.23)	26.244	24.902	23.794
25	59	Außerordentliche Erträge			
26	79	Außerordentliche Aufwendungen			
27		Außerordentliches Ergebnis (Nr. 25 ./. Nr. 26)			
28		Jahresergebnis vor internen Leistungsbeziehungen	26.244	24.902	23.794
		(ordentliches Ergebnis + außerordentliches Ergebnis Nr.24 + Nr.27)			
29		Erlöse der internen Leistungsbeziehungen			
30		Kosten der internen Leistungsbeziehungen			
31		Ergebnis der internen Leistungsbeziehungen			
32		Jahresergebnis nach internen Leistungsbeziehungen	26.244	24.902	23.794

Gemeinde Fischbachtal

Teilfinanzhaushalt Produkt 2102 Bauverwaltung							
Fischbachtal							
Nr.	Bezeichnung	HHansatz 2016	Verpflichtungs- ermächtigung	HHansatz 2015	vorl. Erg. Jahres abschl. 2014	Gesamt- auszahlungs- b.	davon bisher bereitgestellt
	Einzahlungen aus Investitionstätigkeit						
20	+ Einz. aus Investitionszuweis. und -zuschüssen sowie aus Investitionsbeiträgen						
21	+ Einz. aus Abgängen von Vermögensgegenständen des Sachanlagevermöge und des immateriellen Anlagevermögens						
22	+ Einz. aus Abgängen von Vermögensgegenständen des Finanzanlagevermög						
	Einzahlungen aus Finanzierungstätigkeit						
31	+ Einz. aus der Aufnahme von Krediten und wirtschaftlich vergleichbaren Vorgängen für Investitionen						
	Summe						
	Auszahlungen aus Investitionstätigkeit						
24A	- Ausz. aus gewährten Investitionszuweisungen und -zuschüssen						
24	- Ausz. für den Erwerb von Grundstücken, Gebäuden, Infrastrukturvermögen						
25	- Ausz. für Baumaßnahmen						
26	- Ausz. für Investitionen in das sonst. Sachanlagevermögen und immat. Anlagever.						
27	- Ausz. für Investitionen in das Finanzanlagevermögen						
	Auszahlungen aus Finanzierungstätigkeit						
32	- Auszahlungen für die Tilgung von Krediten und wirtschaftlich vergl. Vorgängen für Investitionen						
	Summe						
	Saldo (Einzahlungen ./ Auszahlungen)						

Gemeinde Fischbachtal

Produktbeschreibung Produkt 2103 Grundstücks- und Gebäudemanagement			
Fischbachtal			
Verantw.Org.Einheit Sachgebiet B			
Zuständiger			
Birgit Röder			
Beschreibung			
Betrieb, Unterhaltung und Verwaltung sämtlicher Grundstücke und Liegenschaften der Gemeinde Fischbachtal			
Leistungsumfang			
Spalte 1	Spalte 2	Spalte 3	
Bauliche Unterhaltung und Instandhaltung von allen gemeindlichen Liegenschaften (FFw-Gebäude, Bürgerhäuser, Wasservers			
Betreuung der unbebauten Grundstücke			
Überwachung, Reparatur und Kontrolle der Arbeiten an gemeindlichen Gebäuden			
Instandhaltungsarbeiten sowie Modernisierung und Neubauten			
Mitwirkung, Überwachung, Kontrolle und Abrechnung von gemeindlichen Baumaßnahmen (Verwendungsnachweise)			
Vereine (Strohmenger):			
Organisation, Koordinierung und Überwachung der Vereinsbelegungen der Übungszeiten in den Bürgerhäusern			
Privatvermietungen (Strohmenger):			
Koordinierung, Überwachung der Termine, Schriftverkehr mit Mietern und Rechnungsstellung, Absprachen mit Hausmeistern			
Zielgruppe			
Bürgerinnen und Bürger der Gemeinde Fischbachtal, Gemeindeorgane, Alle Fachbereiche der internen kommunalen Verwaltung, Bauherren und Architekten Grundstückseigentümer privater Liegenschaften, Bundes- und Landesbehörden			

Gemeinde Fischbachtal

Teilergebnishaushalt Produkt 2103 Grundstücks- und Gebäudemanagement					
Fischbachtal					
Nr.	Konten	Bezeichnung	HHansatz 2016	HHansatz 2015	vorl. Ergebnis Jahresabschl. 2014
		Ordentliche Erträge			
01	50	Privatrechtliche Leistungsentgelte	-27.005	-26.500	-26.005
02	51	Öffentlich-rechtliche Leistungsentgelte	-6.000	-5.250	-5.065
03	548-549	Kostensatzleistungen und -erstattungen	-2.710	-2.640	-2.246
04	52	Bestandsveränderungen und aktivierte Eigenleistungen			
05	55	Steuern+ steuerähnl. Erträge einschl. Erträge aus gesetzl. Umlagen			
06	547	Erträge aus Transferleistungen			
07	540-543	Erträge aus Zuw.+Zuschüssen f. lfd. Zwecke und allg. Umlagen			
08	546	Erträge aus der Auflösung von Sonderposten aus Investitionszuweisungen,-zuschüssen u. Investitionsbeiträgen	-20.030	-18.843	-24.690
09	53	Sonstige ordentliche Erträge	-2.360	-2.250	-2.424
10		Summe der ordentlichen Erträge (Nr. 1 bis 9)	-58.105	-55.483	-60.431
		Ordentliche Aufwendungen			
11	62, 63, 640- 643, 647-649, 65	Personalaufwendungen	67.717	73.810	72.195
12	644-646	Versorgungsaufwendungen	4.603	8.312	4.960
13	60, 61, 67-69	Aufwendungen für Sach- und Dienstleistungen	92.045	124.630	72.352
14	66	Abschreibungen	51.328	48.001	60.413
15	71	Aufwendungen für Zuw. und Zuschüsse sowie bes. Finanzaufw.	2.556	2.556	2.556
16	73	Steueraufw. einschl. Aufw. aus gesetzl. Umlageverpflichtungen			
17	72	Transferaufwendungen			
18	70, 74, 76	Sonstige ordentliche Aufwendungen	1.494	1.320	1.252
19		Summe der ordentlichen Aufwendungen (Nr. 11 bis 18)	219.743	258.629	213.729
20		Verwaltungsergebnis (Nr. 10 ./. Nr. 19)	161.637	203.145	153.299
21	56, 57	Finanzerträge			
22	77	Finanzaufwendungen			
23		Finanzergebnis (Nr. 21 bis Nr. 22)			
24		Ordentl. Ergebnis (Verwaltungsergeb.+Finanzergeb. Nr.20+Nr.23)	161.637	203.145	153.299
25	59	Außerordentliche Erträge			
26	79	Außerordentliche Aufwendungen			
27		Außerordentliches Ergebnis (Nr. 25 ./. Nr. 26)			
28		Jahresergebnis vor internen Leistungsbeziehungen	161.637	203.145	153.299
		(ordentliches Ergebnis + außerordentliches Ergebnis Nr.24 + Nr.27)			
29		Erlöse der internen Leistungsbeziehungen			
30		Kosten der internen Leistungsbeziehungen			
31		Ergebnis der internen Leistungsbeziehungen			
32		Jahresergebnis nach internen Leistungsbeziehungen	161.637	203.145	153.299

Gemeinde Fischbachtal

Teilfinanzhaushalt Produkt 2103 Grundstücks- und Gebäudemanagement							
Fischbachtal							
Nr.	Bezeichnung	HHansatz 2016	Verpflichtungs- ermächtigung	HHansatz 2015	vorl. Erg. Jahres abschl. 2014	Gesamt- auszahlungs- sb.	davon bisher bereitgestellt
	Einzahlungen aus Investitionstätigkeit						
20	+ Einz. aus Investitionszuweis. und -zuschüssen sowie aus Investitionsbeiträgen	7.500		5.000	644		
21	+ Einz. aus Abgängen von Vermögensgegenständen des Sachanlagevermöge und des immateriellen Anlagevermögens			8.640			
22	+ Einz. aus Abgängen von Vermögensgegenständen des Finanzanlagevermög						
	Einzahlungen aus Finanzierungstätigkeit						
31	+ Einz. aus der Aufnahme von Krediten und wirtschaftlich vergleichbaren Vorgängen für Investitionen						
	Summe	7.500		13.640	644		
	Auszahlungen aus Investitionstätigkeit						
24A	- Ausz. aus gewährten Investitionszuweisungen und -zuschüssen						
24	- Ausz. für den Erwerb von Grundstücken, Gebäuden, Infrastrukturvermögen	-5.000		-25.000		-549.070	-549.070
25	- Ausz. für Baumaßnahmen	-45.000			-54.880	-78.000	-48.000
26	- Ausz. für Investitionen in das sonst. Sachanlagevermögen und immat. Anlagever.				-1.802	-17.000	-17.000
27	- Ausz. für Investitionen in das Finanzanlagevermögen						
	Auszahlungen aus Finanzierungstätigkeit						
32	- Auszahlungen für die Tilgung von Krediten und wirtschaftlich vergl. Vorgängen für Investitionen	-8.043		-8.043	-8.288	-79.464	-55.334
	Summe	-58.043		-33.043	-64.970	-723.534	-669.404
	Saldo (Einzahlungen ./ Auszahlungen)	-50.543		-19.403	-64.326	-723.534	-669.404

Gemeinde Fischbachtal

Produktbeschreibung Produkt 2201 Gemeindestraßen, Wege, Plätze			
Fischbachtal			
Verantw.Org.Einheit Sachgebiet B			
Zuständiger			
Birgit Röder			
Beschreibung			
Bereitstellung eines Verkehrsnetzes zur Anbindung der Grundstücke in der Gemeinde Fischbachtal an das überörtliche Netz sowie Bereitstellung von Flächen für den Bereitstellung von Wegen für den Rad- und Fußgängerverkehr sowie zur Anbindung von landwirtschaftlichen Grundstücken in der Gemarkung Fischbachtal			
Leistungsumfang			
	Spalte 1	Spalte 2	Spalte 3
Planung und Realisierung von neuen Straßen /-abschnitten, Wegen, Plätzen, Brücken und sonstigen baulichen Anlagen im Starßenrau			
Instandhaltung und Verbesserung sowie Sicherung der baulichen Verkehrssicherheit bestehender Straßen/-abschnitten, Wegen, Plätzen, Br			
Ausleuchtung der Gemeindestraßen			
Koordination und Genehmigung von Bauarbeiten zur Verlegung von Versorgungsleitunen in die Gemeindeflächen			
Planung, Herstellung und Instandhaltung von Fahrwegen und sämtlichen Feldwegen			
Aufstellung von dauerhaften Verkehrszeichen und sonstigen Hinweisschildern			
Erstellung und Aktualisierung von Ortsplänen			
Planung Winterdienst			
Zielgruppe			
Verkehrsteilnehmer, Anlieger, Landwirte, Nutzer von Wirtschaftswegen			
Allgemeine Ziele			
Gewährleistung der Verkehrssicherheit, zweckmäßige und zeitgerechte Gestaltung der öffentlichen Verkehrsflächen			

Gemeinde Fischbachtal

Teilergebnishaushalt Produkt 2201 Gemeindestraßen, Wege, Plätze					
Fischbachtal					
Nr.	Konten	Bezeichnung	HHansatz 2016	HHansatz 2015	vorl. Ergebnis Jahresabschl. 2014
		Ordentliche Erträge			
01	50	Privatrechtliche Leistungsentgelte			
02	51	Öffentlich-rechtliche Leistungsentgelte			
03	548-549	Kostensatzleistungen und -erstattungen	-500	-500	-864
04	52	Bestandsveränderungen und aktivierte Eigenleistungen			
05	55	Steuern+ steuerähnl. Erträge einschl. Erträge aus gesetzl. Umlagen			
06	547	Erträge aus Transferleistungen			
07	540-543	Erträge aus Zuw.+Zuschüssen f. lfd. Zwecke und allg. Umlagen			
08	546	Erträge aus der Auflösung von Sonderposten aus Investitionszuweisungen,-zuschüssen u. Investitionsbeiträgen	-112.697	-90.200	-113.432
09	53	Sonstige ordentliche Erträge			-2.931
10		Summe der ordentlichen Erträge (Nr. 1 bis 9)	-113.197	-90.700	-117.227
		Ordentliche Aufwendungen			
11	62, 63, 640- 643, 647-649, 65	Personalaufwendungen	52.381	50.819	47.891
12	644-646	Versorgungsaufwendungen	3.736	3.585	3.303
13	60, 61, 67-69	Aufwendungen für Sach- und Dienstleistungen	175.950	151.600	126.251
14	66	Abschreibungen	158.148	135.968	159.249
15	71	Aufwendungen für Zuw. und Zuschüsse sowie bes. Finanzaufw.	12.300	7.300	
16	73	Steueraufw. einschl. Aufw. aus gesetzl. Umlageverpflichtungen			
17	72	Transferaufwendungen			
18	70, 74, 76	Sonstige ordentliche Aufwendungen			
19		Summe der ordentlichen Aufwendungen (Nr. 11 bis 18)	402.515	349.272	336.695
20		Verwaltungsergebnis (Nr. 10 ./. Nr. 19)	289.318	258.572	219.468
21	56, 57	Finanzerträge			
22	77	Finanzaufwendungen	6.200	6.388	6.634
23		Finanzergebnis (Nr. 21 bis Nr. 22)	6.200	6.388	6.634
24		Ordentl. Ergebnis (Verwaltungsergeb.+Finanzergeb. Nr.20+Nr.23)	295.518	264.960	226.102
25	59	Außerordentliche Erträge			
26	79	Außerordentliche Aufwendungen			
27		Außerordentliches Ergebnis (Nr. 25 ./. Nr. 26)			
28		Jahresergebnis vor internen Leistungsbeziehungen	295.518	264.960	226.102
		(ordentliches Ergebnis + außerordentliches Ergebnis Nr.24 + Nr.27)			
29		Erlöse der internen Leistungsbeziehungen			
30		Kosten der internen Leistungsbeziehungen			
31		Ergebnis der internen Leistungsbeziehungen			
32		Jahresergebnis nach internen Leistungsbeziehungen	295.518	264.960	226.102

Gemeinde Fischbachtal

Teilfinanzhaushalt Produkt 2201 Gemeindestraßen, Wege, Plätze							
Fischbachtal							
Nr.	Bezeichnung	HHansatz 2016	Verpflichtungs- ermächtigung	HHansatz 2015	vorl. Erg. Jahres abschl. 2014	Gesamt- auszahlungs- sb.	davon bisher bereitgestellt
	Einzahlungen aus Investitionstätigkeit						
20	+ Einz. aus Investitionszuweis. und -zuschüssen sowie aus Investitionsbeiträgen	-5.000			5.256		
21	+ Einz. aus Abgängen von Vermögensgegenständen des Sachanlagevermöge und des immateriellen Anlagevermögens			5.000			
22	+ Einz. aus Abgängen von Vermögensgegenständen des Finanzanlagevermög						
	Einzahlungen aus Finanzierungstätigkeit						
31	+ Einz. aus der Aufnahme von Krediten und wirtschaftlich vergleichbaren Vorgängen für Investitionen						
	Summe	-5.000		5.000	5.256		
	Auszahlungen aus Investitionstätigkeit						
24A	- Ausz. aus gewährten Investitionszuweisungen und -zuschüssen						
24	- Ausz. für den Erwerb von Grundstücken, Gebäuden, Infrastrukturvermögen			-30.000		-80.000	-80.000
25	- Ausz. für Baumaßnahmen	-20.000				-296.500	-96.500
26	- Ausz. für Investitionen in das sonst. Sachanlagevermögen und immat. Anlagever.					-75.000	-55.000
27	- Ausz. für Investitionen in das Finanzanlagevermögen						
	Auszahlungen aus Finanzierungstätigkeit						
32	- Auszahlungen für die Tilgung von Krediten und wirtschaftlich vergl. Vorgängen für Investitionen	-6.307		-6.307	-6.307	-45.200	-26.279
	Summe	-26.307		-36.307	-6.307	-496.700	-257.779
	Saldo (Einzahlungen ./ Auszahlungen)	-31.307		-31.307	-1.051	-496.700	-257.779

Gemeinde Fischbachtal

Produktbeschreibung Produkt 2900 Bauhof			
Fischbachtal			
Verantw.Org.Einheit Sachgebiet B			
Zuständiger			
Birgit Röder			
Beschreibung			
Der Bauhof wird von sämtlichen Fachbereichen in Anspruch genommen. Es besteht eine Auftragsverwaltung durch das Bauamt.			
Leistungsumfang			
Verschiedene Leistungen auf Straßen, Wegen, Plätzen, Grünflächen, Friedhof, Sportanlagen und in /an gemeindlichen Gebäuden,	Spalte 1	Spalte 2	Spalte 3
Zielgruppe			
Einwohner/innen, Touristen, Verwaltung			
Allgemeine Ziele			
Erhalt und Verbesserung der Freiraumqualität im Gemeindegebiet			

Gemeinde Fischbachtal

Teilergebnishaushalt Produkt 2900 Bauhof					
Fischbachtal					
Nr.	Konten	Bezeichnung	HHansatz 2016	HHansatz 2015	vorl. Ergebnis Jahresabschl. 2014
		Ordentliche Erträge			
01	50	Privatrechtliche Leistungsentgelte			
02	51	Öffentlich-rechtliche Leistungsentgelte			
03	548-549	Kostensatzleistungen und -erstattungen	-5.300	-7.800	-1.202
04	52	Bestandsveränderungen und aktivierte Eigenleistungen			
05	55	Steuern+ steuerähnl. Erträge einschl. Erträge aus gesetzl. Umlagen			
06	547	Erträge aus Transferleistungen			
07	540-543	Erträge aus Zuw.+Zuschüssen f. lfd. Zwecke und allg. Umlagen			
08	546	Erträge aus der Auflösung von Sonderposten aus Investitionszuweisungen,-zuschüssen u. Investitionsbeiträgen			
09	53	Sonstige ordentliche Erträge		-800	
10		Summe der ordentlichen Erträge (Nr. 1 bis 9)	-5.300	-8.600	-1.202
		Ordentliche Aufwendungen			
11	62, 63, 640- 643, 647-649, 65	Personalaufwendungen	63.194	45.570	49.807
12	644-646	Versorgungsaufwendungen	3.154	8.417	3.278
13	60, 61, 67-69	Aufwendungen für Sach- und Dienstleistungen	55.442	56.640	48.852
14	66	Abschreibungen	15.658	14.813	13.335
15	71	Aufwendungen für Zuw. und Zuschüsse sowie bes. Finanzaufw.			
16	73	Steueraufw. einschl. Aufw. aus gesetzl. Umlageverpflichtungen			
17	72	Transferaufwendungen			
18	70, 74, 76	Sonstige ordentliche Aufwendungen	630	470	608
19		Summe der ordentlichen Aufwendungen (Nr. 11 bis 18)	138.079	125.910	115.880
20		Verwaltungsergebnis (Nr. 10 ./. Nr. 19)	132.779	117.310	114.678
21	56, 57	Finanzerträge			
22	77	Finanzaufwendungen			
23		Finanzergebnis (Nr. 21 bis Nr. 22)			
24		Ordentl. Ergebnis (Verwaltungsergeb.+Finanzergeb. Nr.20+Nr.23)	132.779	117.310	114.678
25	59	Außerordentliche Erträge		-12.497	-1.749
26	79	Außerordentliche Aufwendungen			
27		Außerordentliches Ergebnis (Nr. 25 ./. Nr. 26)		-12.497	-1.749
28		Jahresergebnis vor internen Leistungsbeziehungen	132.779	104.813	112.929
		(ordentliches Ergebnis + außerordentliches Ergebnis Nr.24 + Nr.27)			
29		Erlöse der internen Leistungsbeziehungen	-25.000	-25.000	
30		Kosten der internen Leistungsbeziehungen			
31		Ergebnis der internen Leistungsbeziehungen	-25.000	-25.000	
32		Jahresergebnis nach internen Leistungsbeziehungen	107.779	79.813	112.929

Gemeinde Fischbachtal

Teilfinanzhaushalt Produkt 2900 Bauhof							
Fischbachtal							
Nr.	Bezeichnung	HHansatz 2016	Verpflichtungs- ermächtigung	HHansatz 2015	vorl. Erg. Jahres abschl. 2014	Gesamt- auszahlungs- sb.	davon bisher bereitgestellt
	Einzahlungen aus Investitionstätigkeit						
20	+ Einz. aus Investitionszuweis. und -zuschüssen sowie aus Investitionsbeiträgen						
21	+ Einz. aus Abgängen von Vermögensgegenständen des Sachanlagevermöge und des immateriellen Anlagevermögens			12.500	1.750		
22	+ Einz. aus Abgängen von Vermögensgegenständen des Finanzanlagevermög						
	Einzahlungen aus Finanzierungstätigkeit						
31	+ Einz. aus der Aufnahme von Krediten und wirtschaftlich vergleichbaren Vorgängen für Investitionen						
	Summe			12.500	1.750		
	Auszahlungen aus Investitionstätigkeit						
24A	- Ausz. aus gewährten Investitionszuweisungen und -zuschüssen						
24	- Ausz. für den Erwerb von Grundstücken, Gebäuden, Infrastrukturvermögen						
25	- Ausz. für Baumaßnahmen						
26	- Ausz. für Investitionen in das sonst. Sachanlagevermögen und immat. Anlagever.	-32.000		-15.000	-19.809	-267.700	-212.700
27	- Ausz. für Investitionen in das Finanzanlagevermögen						
	Auszahlungen aus Finanzierungstätigkeit						
32	- Auszahlungen für die Tilgung von Krediten und wirtschaftlich vergl. Vorgängen für Investitionen						
	Summe	-32.000		-15.000	-19.809	-267.700	-212.700
	Saldo (Einzahlungen ./ Auszahlungen)	-32.000		-2.500	-18.059	-267.700	-212.700

Gemeinde Fischbachtal

Fischbachtal

Deckblatt 0

(0 Seiten)

Gemeinde Fischbachtal

Teilergebnishaushalt Sachgebiet 3 Ordnung und Umwelt					
Fischbachtal					
Nr.	Konten	Bezeichnung	HHansatz 2016	HHansatz 2015	vorl. Ergebnis Jahresabschl. 2014
		Ordentliche Erträge			
01	50	Privatrechtliche Leistungsentgelte	-141.880	-146.200	-122.845
02	51	Öffentlich-rechtliche Leistungsentgelte	-67.950	-62.100	-56.608
03	548-549	Kostensatzleistungen und -erstattungen	-12.300	-11.800	-19.269
04	52	Bestandsveränderungen und aktivierte Eigenleistungen			
05	55	Steuern+ steuerähnl. Erträge einschl. Erträge aus gesetzl. Umlagen			
06	547	Erträge aus Transferleistungen			
07	540-543	Erträge aus Zuw.+Zuschüssen f. lfd. Zwecke und allg. Umlagen	-19.620	4.780	-12.437
08	546	Erträge aus der Auflösung von Sonderposten aus Investitionszuweisungen,-zuschüssen u. Investitionsbeiträgen	-4.561	-5.253	-5.253
09	53	Sonstige ordentliche Erträge	-5.140	-5.190	-4.808
10		Summe der ordentlichen Erträge (Nr. 1 bis 9)	-251.451	-225.763	-221.220
		Ordentliche Aufwendungen			
11	62, 63, 640- 643, 647-649, 65	Personalaufwendungen	195.507	204.746	207.813
12	644-646	Versorgungsaufwendungen	13.412	18.910	14.034
13	60, 61, 67-69	Aufwendungen für Sach- und Dienstleistungen	118.960	125.390	88.515
14	66	Abschreibungen	6.896	7.609	7.719
15	71	Aufwendungen für Zuw. und Zuschüsse sowie bes. Finanzaufw.	5.660	5.560	2.363
16	73	Steueraufw. einschl. Aufw. aus gesetzl. Umlageverpflichtungen	36.489	33.655	42.920
17	72	Transferaufwendungen			
18	70, 74, 76	Sonstige ordentliche Aufwendungen	1.000	990	723
19		Summe der ordentlichen Aufwendungen (Nr. 11 bis 18)	377.924	396.860	364.087
20		Verwaltungsergebnis (Nr. 10 ./. Nr. 19)	126.473	171.097	142.867
21	56, 57	Finanzerträge			
22	77	Finanzaufwendungen	281	297	312
23		Finanzergebnis (Nr. 21 bis Nr. 22)	281	297	312
24		Ordentl. Ergebnis (Verwaltungsergeb.+Finanzergeb. Nr.20+Nr.23)	126.754	171.394	143.179
25	59	Außerordentliche Erträge			
26	79	Außerordentliche Aufwendungen			
27		Außerordentliches Ergebnis (Nr. 25 ./. Nr. 26)			
28		Jahresergebnis vor internen Leistungsbeziehungen	126.754	171.394	143.179
		(ordentliches Ergebnis + außerordentliches Ergebnis Nr.24 + Nr.27)			
29		Erlöse der internen Leistungsbeziehungen			
30		Kosten der internen Leistungsbeziehungen	7.750	7.850	
31		Ergebnis der internen Leistungsbeziehungen	7.750	7.850	
32		Jahresergebnis nach internen Leistungsbeziehungen	134.504	179.244	143.179

Gemeinde Fischbachtal

Teilfinanzhaushalt Sachgebiet 3 Ordnung und Umwelt							
Fischbachtal							
Nr.	Bezeichnung	HHansatz 2016	Verpflichtungs- ermächtigung	HHansatz 2015	vorl. Erg. Jahres abschl. 2014	Gesamt- auszahlungs- sb.	davon bisher bereitgestellt
	Einzahlungen aus Investitionstätigkeit						
20	+ Einz. aus Investitionszuweis. und -zuschüssen sowie aus Investitionsbeiträgen						
21	+ Einz. aus Abgängen von Vermögensgegenständen des Sachanlagevermöge und des immateriellen Anlagevermögens						
22	+ Einz. aus Abgängen von Vermögensgegenständen des Finanzanlagevermög						
	Einzahlungen aus Finanzierungstätigkeit						
31	+ Einz. aus der Aufnahme von Krediten und wirtschaftlich vergleichbaren Vorgängen für Investitionen						
	Summe						
	Auszahlungen aus Investitionstätigkeit						
24A	- Ausz. aus gewährten Investitionszuweisungen und -zuschüssen						
24	- Ausz. für den Erwerb von Grundstücken, Gebäuden, Infrastrukturvermögen			-10.000		-318.454	-318.454
25	- Ausz. für Baumaßnahmen					-40.000	-40.000
26	- Ausz. für Investitionen in das sonst. Sachanlagevermögen und immat. Anlagever.			-12.000		-12.000	-12.000
27	- Ausz. für Investitionen in das Finanzanlagevermögen						
	Auszahlungen aus Finanzierungstätigkeit						
32	- Auszahlungen für die Tilgung von Krediten und wirtschaftlich vergl. Vorgängen für Investitionen	-7.751		-7.735	-7.719	-77.141	-53.832
	Summe	-7.751		-29.735	-7.719	-447.595	-424.286
	Saldo (Einzahlungen ./ Auszahlungen)	-7.751		-29.735	-7.719	-447.595	-424.286

Gemeinde Fischbachtal

Produktbeschreibung Produkt 3101 Wahlen			
Fischbachtal			
Verantw.Org.Einheit Sachgebiet C			
Zuständiger			
Jörg Bernius			
Beschreibung			
Durchführung von Wahlen (Kommunalwahl, Direktwahl, Landtagswahl, Bundestagswahl, Europawahl) Volksabstimmungen, Bürgerbegehren			
Leistungsumfang			
	Spalte 1	Spalte 2	Spalte 3
Erfüllung der in den Fachgesetzen beschriebenen Aufgaben			
Wahlen vorbereiten, durchführen und nachbereiten			
Zielgruppe			
Alle Bürger der Gemeinde, Parteien, Wählervereinigungen			

Gemeinde Fischbachtal

Teilergebnishaushalt Produkt 3101 Wahlen					
Fischbachtal					
Nr.	Konten	Bezeichnung	HHansatz 2016	HHansatz 2015	vorl. Ergebnis Jahresabschl. 2014
		Ordentliche Erträge			
01	50	Privatrechtliche Leistungsentgelte			
02	51	Öffentlich-rechtliche Leistungsentgelte			
03	548-549	Kostensatzleistungen und -erstattungen	-200		-1.587
04	52	Bestandsveränderungen und aktivierte Eigenleistungen			
05	55	Steuern+ steuerähnl. Erträge einschl. Erträge aus gesetzl. Umlagen			
06	547	Erträge aus Transferleistungen			
07	540-543	Erträge aus Zuw.+Zuschüssen f. lfd. Zwecke und allg. Umlagen			
08	546	Erträge aus der Auflösung von Sonderposten aus Investitionszuweisungen,-zuschüssen u. Investitionsbeiträgen			
09	53	Sonstige ordentliche Erträge			
10		Summe der ordentlichen Erträge (Nr. 1 bis 9)	-200		-1.587
		Ordentliche Aufwendungen			
11	62, 63, 640- 643, 647-649, 65	Personalaufwendungen	2.092	2.076	2.063
12	644-646	Versorgungsaufwendungen	148	145	146
13	60, 61, 67-69	Aufwendungen für Sach- und Dienstleistungen	3.750	1.500	1.440
14	66	Abschreibungen			
15	71	Aufwendungen für Zuw. und Zuschüsse sowie bes. Finanzaufw.			
16	73	Steueraufw. einschl. Aufw. aus gesetzl. Umlageverpflichtungen			
17	72	Transferaufwendungen			
18	70, 74, 76	Sonstige ordentliche Aufwendungen			
19		Summe der ordentlichen Aufwendungen (Nr. 11 bis 18)	5.990	3.721	3.650
20		Verwaltungsergebnis (Nr. 10 ./. Nr. 19)	5.790	3.721	2.063
21	56, 57	Finanzerträge			
22	77	Finanzaufwendungen			
23		Finanzergebnis (Nr. 21 bis Nr. 22)			
24		Ordentl. Ergebnis (Verwaltungsergeb.+Finanzergeb. Nr.20+Nr.23)	5.790	3.721	2.063
25	59	Außerordentliche Erträge			
26	79	Außerordentliche Aufwendungen			
27		Außerordentliches Ergebnis (Nr. 25 ./. Nr. 26)			
28		Jahresergebnis vor internen Leistungsbeziehungen	5.790	3.721	2.063
		(ordentliches Ergebnis + außerordentliches Ergebnis Nr.24 + Nr.27)			
29		Erlöse der internen Leistungsbeziehungen			
30		Kosten der internen Leistungsbeziehungen			
31		Ergebnis der internen Leistungsbeziehungen			
32		Jahresergebnis nach internen Leistungsbeziehungen	5.790	3.721	2.063

Gemeinde Fischbachtal

Teilfinanzhaushalt Produkt 3101 Wahlen							
Fischbachtal							
Nr.	Bezeichnung	HHansatz 2016	Verpflichtungs- ermächtigung	HHansatz 2015	vorl. Erg. Jahres abschl. 2014	Gesamt- auszahlungs- b.	davon bisher bereitgestellt
	Einzahlungen aus Investitionstätigkeit						
20	+ Einz. aus Investitionszuweis. und -zuschüssen sowie aus Investitionsbeiträgen						
21	+ Einz. aus Abgängen von Vermögensgegenständen des Sachanlagevermöge und des immateriellen Anlagevermögens						
22	+ Einz. aus Abgängen von Vermögensgegenständen des Finanzanlagevermög						
	Einzahlungen aus Finanzierungstätigkeit						
31	+ Einz. aus der Aufnahme von Krediten und wirtschaftlich vergleichbaren Vorgängen für Investitionen						
	Summe						
	Auszahlungen aus Investitionstätigkeit						
24A	- Ausz. aus gewährten Investitionszuweisungen und -zuschüssen						
24	- Ausz. für den Erwerb von Grundstücken, Gebäuden, Infrastrukturvermögen						
25	- Ausz. für Baumaßnahmen						
26	- Ausz. für Investitionen in das sonst. Sachanlagevermögen und immat. Anlagever.						
27	- Ausz. für Investitionen in das Finanzanlagevermögen						
	Auszahlungen aus Finanzierungstätigkeit						
32	- Auszahlungen für die Tilgung von Krediten und wirtschaftlich vergl. Vorgängen für Investitionen						
	Summe						
	Saldo (Einzahlungen ./ Auszahlungen)						

Gemeinde Fischbachtal

Produktbeschreibung Produkt 3102 Sicherheit und Ordnung			
Fischbachtal			
Verantw.Org.Einheit Sachgebiet C			
Zuständiger			
Stephan Kühn			
Beschreibung			
Gewährleistung der öffentlichen Sicherheit und Ordnung			
Leistungsumfang			
Gewerbe	Spalte 1	Spalte 2	Spalte 3
Gaststättenanzeigen (Schankerlaubnisse), Überwachung, Prüfung der Zuverlässigkeit, Gewerbe An- Ab- und Ummeldungen			
Reisegewerbekarten; Spielapparatesteuer			
Verkehrsrecht			
Anordnungen für dauerhafte Beschilderungen, Genehmigung und Überprüfung von Baustellen,			
Plakatierungen, Verkaufsständen, Außenbestuhlungen, Rennen, Ausnahme zu Halten/ Parken, Straßenfeste/ Polterabende,			
Parkerleichterungen für Schwerbehinderte, Gurtbefreiungen, Private Wegweisung, Sondernutzung.			
Überprüfungen im ruhenden Verkehr, Straßenzustand, Amtshilfe bei Ermittlungsersuchen			
Gefahrenabwehr			
Veranstaltungen, Lärm, Hunde, Nachbarschaftsrecht, Tierschutz, Zeuge bei Hausdurchsuchungen, Feuerwerk, Katastrophenschutz			
Überwachung der ordnungsrechtlichen Satzungen			
Straßenreinigung, Lichtraumprofil			
Ausstellen von Fischereischeinen			
Zielgruppe			
Hotel- und Gaststättengewerbe Konzessionsinhaber, Antragsteller Gäste und Nachbarn Verkehrsteilnehmer Einwohnerinnen und Einwohner Beschwerdeführer, Störer			
Allgemeine Ziele			
Durchsetzung von geeigneten Maßnahmen zur Abwehr von Gefahren für die öffentliche Sicherheit und Ordnung			

Gemeinde Fischbachtal

Teilergebnishaushalt Produkt 3102 Sicherheit und Ordnung					
Fischbachtal					
Nr.	Konten	Bezeichnung	HHansatz 2016	HHansatz 2015	vorl. Ergebnis Jahresabschl. 2014
		Ordentliche Erträge			
01	50	Privatrechtliche Leistungsentgelte			
02	51	Öffentlich-rechtliche Leistungsentgelte	-4.850	-4.800	-4.839
03	548-549	Kostensatzleistungen und -erstattungen			
04	52	Bestandsveränderungen und aktivierte Eigenleistungen			
05	55	Steuern+ steuerähnl. Erträge einschl. Erträge aus gesetzl. Umlagen			
06	547	Erträge aus Transferleistungen			
07	540-543	Erträge aus Zuw.+Zuschüssen f. lfd. Zwecke und allg. Umlagen			
08	546	Erträge aus der Auflösung von Sonderposten aus Investitionszuweisungen,-zuschüssen u. Investitionsbeiträgen			
09	53	Sonstige ordentliche Erträge			
10		Summe der ordentlichen Erträge (Nr. 1 bis 9)	-4.850	-4.800	-4.839
		Ordentliche Aufwendungen			
11	62, 63, 640- 643, 647-649, 65	Personalaufwendungen	24.777	28.652	26.895
12	644-646	Versorgungsaufwendungen	1.753	1.989	1.929
13	60, 61, 67-69	Aufwendungen für Sach- und Dienstleistungen	1.400	1.900	453
14	66	Abschreibungen			
15	71	Aufwendungen für Zuw. und Zuschüsse sowie bes. Finanzaufw.	1.000	1.000	
16	73	Steueraufw. einschl. Aufw. aus gesetzl. Umlageverpflichtungen			
17	72	Transferaufwendungen			
18	70, 74, 76	Sonstige ordentliche Aufwendungen			
19		Summe der ordentlichen Aufwendungen (Nr. 11 bis 18)	28.930	33.541	29.277
20		Verwaltungsergebnis (Nr. 10 ./. Nr. 19)	24.080	28.741	24.439
21	56, 57	Finanzerträge			
22	77	Finanzaufwendungen			
23		Finanzergebnis (Nr. 21 bis Nr. 22)			
24		Ordentl. Ergebnis (Verwaltungsergeb.+Finanzergeb. Nr.20+Nr.23)	24.080	28.741	24.439
25	59	Außerordentliche Erträge			
26	79	Außerordentliche Aufwendungen			
27		Außerordentliches Ergebnis (Nr. 25 ./. Nr. 26)			
28		Jahresergebnis vor internen Leistungsbeziehungen	24.080	28.741	24.439
		(ordentliches Ergebnis + außerordentliches Ergebnis Nr.24 + Nr.27)			
29		Erlöse der internen Leistungsbeziehungen			
30		Kosten der internen Leistungsbeziehungen			
31		Ergebnis der internen Leistungsbeziehungen			
32		Jahresergebnis nach internen Leistungsbeziehungen	24.080	28.741	24.439

Gemeinde Fischbachtal

Teilfinanzhaushalt Produkt 3102 Sicherheit und Ordnung							
Fischbachtal							
Nr.	Bezeichnung	HHansatz 2016	Verpflichtungs- ermächtigung	HHansatz 2015	vorl. Erg. Jahres abschl. 2014	Gesamt- auszahlungs- b.	davon bisher bereitgestellt
	Einzahlungen aus Investitionstätigkeit						
20	+ Einz. aus Investitionszuweis. und -zuschüssen sowie aus Investitionsbeiträgen						
21	+ Einz. aus Abgängen von Vermögensgegenständen des Sachanlagevermöge und des immateriellen Anlagevermögens						
22	+ Einz. aus Abgängen von Vermögensgegenständen des Finanzanlagevermög						
	Einzahlungen aus Finanzierungstätigkeit						
31	+ Einz. aus der Aufnahme von Krediten und wirtschaftlich vergleichbaren Vorgängen für Investitionen						
	Summe						
	Auszahlungen aus Investitionstätigkeit						
24A	- Ausz. aus gewährten Investitionszuweisungen und -zuschüssen						
24	- Ausz. für den Erwerb von Grundstücken, Gebäuden, Infrastrukturvermögen						
25	- Ausz. für Baumaßnahmen						
26	- Ausz. für Investitionen in das sonst. Sachanlagevermögen und immat. Anlagever.						
27	- Ausz. für Investitionen in das Finanzanlagevermögen						
	Auszahlungen aus Finanzierungstätigkeit						
32	- Auszahlungen für die Tilgung von Krediten und wirtschaftlich vergl. Vorgängen für Investitionen						
	Summe						
	Saldo (Einzahlungen ./ Auszahlungen)						

Gemeinde Fischbachtal

Produktbeschreibung Produkt 3103 Melde- und Personenstandswesen			
Fischbachtal			
Verantw.Org.Einheit Sachgebiet C			
Zuständiger			
Stephanie Müller			
Beschreibung			
Bearbeitung aller Personenstandsangelegenheiten, Melde- und Passangelegenheiten, Fundangelegenheiten, Bürgerbüro, Ausstellung von Fischereischein			
Leistungsumfang			
	Spalte 1	Spalte 2	Spalte 3
Beurkundung von Geburten, Eheschließungen, Lebenspartnerschaften, Sterbefällen			
Vorbereitung und Durchführung von Eheschließungen			
Ausstellung von Ehefähigkeitszeugnissen			
Führung der Testamentskartei			
Namensrechtliche Erklärung von Ehegatten und Kindern außerhalb einer Eheschließung			
Eidesstattliche Versicherung für alle Personenstandsfälle			
An-, Ab- und Ummeldungen von Wohnsitzen			
Beantragung und Ausstellung von Ausweisdokumenten			
Auskünfte aus dem Melderegister, Pflege des Melderegisters und lohnsteuerrechtlicher Daten			
Beantragung von Führungszeugnissen, Auskünften aus dem Gewerbezentralregister			
Ausstellung von UNtersuchungsberechtigungsscheinen			
Änderung von Fahrzeugscheinen nach Umzug innerhalb des Zulassungsbezirkes			
Verwaltung der Fundsachen			
Zielgruppe			
Alle Einwohner der Gemeinde, Eheschließende aus der eigenen Gemeinde und aus auswärtigen Gemeinden und Städten, Bestattungsinstitute, Fahrzeughalter, Ausl			
Allgemeine Ziele			
Korrekte Beurkundung aller Personenstandsfälle, Führung des Melderegisters, freundliche, kundenorientierte und zügige Bearbeitung aller Angelegenheiten			

Gemeinde Fischbachtal

Teilergebnishaushalt Produkt 3103 Melde- und Personenstandswesen					
Fischbachtal					
Nr.	Konten	Bezeichnung	HHansatz 2016	HHansatz 2015	vorl. Ergebnis Jahresabschl. 2014
		Ordentliche Erträge			
01	50	Privatrechtliche Leistungsentgelte			
02	51	Öffentlich-rechtliche Leistungsentgelte	-27.800	-29.700	-25.998
03	548-549	Kostensatzleistungen und -erstattungen	-1.100	-1.000	-1.042
04	52	Bestandsveränderungen und aktivierte Eigenleistungen			
05	55	Steuern+ steuerähnl. Erträge einschl. Erträge aus gesetzl. Umlagen			
06	547	Erträge aus Transferleistungen			
07	540-543	Erträge aus Zuw.+Zuschüssen f. lfd. Zwecke und allg. Umlagen			
08	546	Erträge aus der Auflösung von Sonderposten aus Investitionszuweisungen,-zuschüssen u. Investitionsbeiträgen			
09	53	Sonstige ordentliche Erträge			
10		Summe der ordentlichen Erträge (Nr. 1 bis 9)	-28.900	-30.700	-27.040
		Ordentliche Aufwendungen			
11	62, 63, 640- 643, 647-649, 65	Personalaufwendungen	48.485	47.215	43.963
12	644-646	Versorgungsaufwendungen	3.338	3.204	3.023
13	60, 61, 67-69	Aufwendungen für Sach- und Dienstleistungen	25.120	26.020	21.820
14	66	Abschreibungen			
15	71	Aufwendungen für Zuw. und Zuschüsse sowie bes. Finanzaufw.	1.000	900	993
16	73	Steueraufw. einschl. Aufw. aus gesetzl. Umlageverpflichtungen			
17	72	Transferaufwendungen			
18	70, 74, 76	Sonstige ordentliche Aufwendungen			
19		Summe der ordentlichen Aufwendungen (Nr. 11 bis 18)	77.943	77.339	69.799
20		Verwaltungsergebnis (Nr. 10 ./. Nr. 19)	49.043	46.639	42.758
21	56, 57	Finanzerträge			
22	77	Finanzaufwendungen			
23		Finanzergebnis (Nr. 21 bis Nr. 22)			
24		Ordentl. Ergebnis (Verwaltungsergeb.+Finanzergeb. Nr.20+Nr.23)	49.043	46.639	42.758
25	59	Außerordentliche Erträge			
26	79	Außerordentliche Aufwendungen			
27		Außerordentliches Ergebnis (Nr. 25 ./. Nr. 26)			
28		Jahresergebnis vor internen Leistungsbeziehungen	49.043	46.639	42.758
		(ordentliches Ergebnis + außerordentliches Ergebnis Nr.24 + Nr.27)			
29		Erlöse der internen Leistungsbeziehungen			
30		Kosten der internen Leistungsbeziehungen			
31		Ergebnis der internen Leistungsbeziehungen			
32		Jahresergebnis nach internen Leistungsbeziehungen	49.043	46.639	42.758

Gemeinde Fischbachtal

Teilfinanzhaushalt Produkt 3103 Melde- und Personenstandswesen							
Fischbachtal							
Nr.	Bezeichnung	HHansatz 2016	Verpflichtungs- ermächtigung	HHansatz 2015	vorl. Erg. Jahres abschl. 2014	Gesamt- auszahlungs- b.	davon bisher bereitgestellt
	Einzahlungen aus Investitionstätigkeit						
20	+ Einz. aus Investitionszuweis. und -zuschüssen sowie aus Investitionsbeiträgen						
21	+ Einz. aus Abgängen von Vermögensgegenständen des Sachanlagevermöge und des immateriellen Anlagevermögens						
22	+ Einz. aus Abgängen von Vermögensgegenständen des Finanzanlagevermög						
	Einzahlungen aus Finanzierungstätigkeit						
31	+ Einz. aus der Aufnahme von Krediten und wirtschaftlich vergleichbaren Vorgängen für Investitionen						
	Summe						
	Auszahlungen aus Investitionstätigkeit						
24A	- Ausz. aus gewährten Investitionszuweisungen und -zuschüssen						
24	- Ausz. für den Erwerb von Grundstücken, Gebäuden, Infrastrukturvermögen						
25	- Ausz. für Baumaßnahmen						
26	- Ausz. für Investitionen in das sonst. Sachanlagevermögen und immat. Anlagever.						
27	- Ausz. für Investitionen in das Finanzanlagevermögen						
	Auszahlungen aus Finanzierungstätigkeit						
32	- Auszahlungen für die Tilgung von Krediten und wirtschaftlich vergl. Vorgängen für Investitionen						
	Summe						
	Saldo (Einzahlungen ./ Auszahlungen)						

Gemeinde Fischbachtal

Produktbeschreibung Produkt 3104 Friedhofs- und Bestattungswesen			
Fischbachtal			
Verantw.Org.Einheit Sachgebiet C			
Zuständiger			
Stephanie Müller			
Beschreibung			
Bestattung Verstorbener, Friedhofsbelegung			
Leistungsumfang			
	Spalte 1	Spalte 2	Spalte 3
Vorbereitung von Erd- und Urnenbestattungen			
Verwaltung der Trauerhalle			
Abstimmung mit beteiligten Stellen (Bestatter, Bauamt und Bauhof)			
Führung des Friedhofsbelegungsplanes und der Friedhofskartei			
Überwachung der Ruhefristen			
Genehmigung und Überwachung von Grabmalen			
Ausstellung von Graburkunden			
Zielgruppe			
Angehörige von Verstorbenen, Bestattungsunternehmen			
Allgemeine Ziele			
Sicherung der Friedhofskapazitäten, eingehende und zuvorkommende Beratung der trauernden Angehörigen, direkte Zusammenarbeit mit den Bestattungsunternehm			

Gemeinde Fischbachtal

Teilergebnishaushalt Produkt 3104 Friedhofs- und Bestattungswesen					
Fischbachtal					
Nr.	Konten	Bezeichnung	HHansatz 2016	HHansatz 2015	vorl. Ergebnis Jahresabschl. 2014
		Ordentliche Erträge			
01	50	Privatrechtliche Leistungsentgelte			
02	51	Öffentlich-rechtliche Leistungsentgelte	-31.800	-24.100	-22.510
03	548-549	Kostensatzleistungen und -erstattungen			
04	52	Bestandsveränderungen und aktivierte Eigenleistungen			
05	55	Steuern+ steuerähnl. Erträge einschl. Erträge aus gesetzl. Umlagen			
06	547	Erträge aus Transferleistungen			
07	540-543	Erträge aus Zuw.+Zuschüssen f. lfd. Zwecke und allg. Umlagen	-120	-120	-106
08	546	Erträge aus der Auflösung von Sonderposten aus Investitionszuweisungen,-zuschüssen u. Investitionsbeiträgen			
09	53	Sonstige ordentliche Erträge			
10		Summe der ordentlichen Erträge (Nr. 1 bis 9)	-31.920	-24.220	-22.617
		Ordentliche Aufwendungen			
11	62, 63, 640- 643, 647-649, 65	Personalaufwendungen	16.491	16.176	13.930
12	644-646	Versorgungsaufwendungen	1.132	1.101	1.033
13	60, 61, 67-69	Aufwendungen für Sach- und Dienstleistungen	1.400	1.850	
14	66	Abschreibungen		21	131
15	71	Aufwendungen für Zuw. und Zuschüsse sowie bes. Finanzaufw.			
16	73	Steueraufw. einschl. Aufw. aus gesetzl. Umlageverpflichtungen			
17	72	Transferaufwendungen			
18	70, 74, 76	Sonstige ordentliche Aufwendungen			
19		Summe der ordentlichen Aufwendungen (Nr. 11 bis 18)	19.023	19.148	15.094
20		Verwaltungsergebnis (Nr. 10 ./. Nr. 19)	-12.897	-5.072	-7.523
21	56, 57	Finanzerträge			
22	77	Finanzaufwendungen			
23		Finanzergebnis (Nr. 21 bis Nr. 22)			
24		Ordentl. Ergebnis (Verwaltungsergeb.+Finanzergeb. Nr.20+Nr.23)	-12.897	-5.072	-7.523
25	59	Außerordentliche Erträge			
26	79	Außerordentliche Aufwendungen			
27		Außerordentliches Ergebnis (Nr. 25 ./. Nr. 26)			
28		Jahresergebnis vor internen Leistungsbeziehungen	-12.897	-5.072	-7.523
		(ordentliches Ergebnis + außerordentliches Ergebnis Nr.24 + Nr.27)			
29		Erlöse der internen Leistungsbeziehungen			
30		Kosten der internen Leistungsbeziehungen	7.750	7.850	
31		Ergebnis der internen Leistungsbeziehungen	7.750	7.850	
32		Jahresergebnis nach internen Leistungsbeziehungen	-5.147	2.778	-7.523

Gemeinde Fischbachtal

Teilfinanzhaushalt Produkt 3104 Friedhofs- und Bestattungswesen							
Fischbachtal							
Nr.	Bezeichnung	HHansatz 2016	Verpflichtungs- ermächtigung	HHansatz 2015	vorl. Erg. Jahres abschl. 2014	Gesamt- auszahlungs- b.	davon bisher bereitgestellt
	Einzahlungen aus Investitionstätigkeit						
20	+ Einz. aus Investitionszuweis. und -zuschüssen sowie aus Investitionsbeiträgen						
21	+ Einz. aus Abgängen von Vermögensgegenständen des Sachanlagevermöge und des immateriellen Anlagevermögens						
22	+ Einz. aus Abgängen von Vermögensgegenständen des Finanzanlagevermög						
	Einzahlungen aus Finanzierungstätigkeit						
31	+ Einz. aus der Aufnahme von Krediten und wirtschaftlich vergleichbaren Vorgängen für Investitionen						
	Summe						
	Auszahlungen aus Investitionstätigkeit						
24A	- Ausz. aus gewährten Investitionszuweisungen und -zuschüssen						
24	- Ausz. für den Erwerb von Grundstücken, Gebäuden, Infrastrukturvermögen						
25	- Ausz. für Baumaßnahmen						
26	- Ausz. für Investitionen in das sonst. Sachanlagevermögen und immat. Anlagever.						
27	- Ausz. für Investitionen in das Finanzanlagevermögen						
	Auszahlungen aus Finanzierungstätigkeit						
32	- Auszahlungen für die Tilgung von Krediten und wirtschaftlich vergl. Vorgängen für Investitionen						
	Summe						
	Saldo (Einzahlungen ./ Auszahlungen)						

Gemeinde Fischbachtal

Produktbeschreibung Produkt 3201 Abfallwirtschaft			
Fischbachtal			
Verantw.Org.Einheit Sachgebiet C			
Zuständiger			
Stephanie Müller			
Beschreibung			
An-, Ab- und Ummeldung von Abfallgefäßen			
Leistungsumfang			
	Spalte 1	Spalte 2	Spalte 3
An-, Ab- und Ummeldungen von Restmülltonnen, Biotonnen und Papiertonnen			
Verkauf von Restmüllsäcken, Bio-Tüten und Biobanderolen			
Korrespondenz mit ZAW			
Abfallberatung			
Ausgabe der Abfallkalender			
Zielgruppe			
Alle Einwohner der Gemeinde Fischbachtal			
Allgemeine Ziele			
Versorgung aller Einwohner mit angemessenen Abfallgefäßen und Restmüllsäcken			

Gemeinde Fischbachtal

Teilergebnishaushalt Produkt 3201 Abfallwirtschaft					
Fischbachtal					
Nr.	Konten	Bezeichnung	HHansatz 2016	HHansatz 2015	vorl. Ergebnis Jahresabschl. 2014
		Ordentliche Erträge			
01	50	Privatrechtliche Leistungsentgelte			
02	51	Öffentlich-rechtliche Leistungsentgelte	-3.500	-3.500	-3.261
03	548-549	Kostensatzleistungen und -erstattungen	-10.200	-10.000	-15.636
04	52	Bestandsveränderungen und aktivierte Eigenleistungen			
05	55	Steuern+ steuerähnl. Erträge einschl. Erträge aus gesetzl. Umlagen			
06	547	Erträge aus Transferleistungen			
07	540-543	Erträge aus Zuw.+Zuschüssen f. lfd. Zwecke und allg. Umlagen			
08	546	Erträge aus der Auflösung von Sonderposten aus Investitionszuweisungen,-zuschüssen u. Investitionsbeiträgen			
09	53	Sonstige ordentliche Erträge	-5.140	-5.190	-4.808
10		Summe der ordentlichen Erträge (Nr. 1 bis 9)	-18.840	-18.690	-23.704
		Ordentliche Aufwendungen			
11	62, 63, 640- 643, 647-649, 65	Personalaufwendungen	12.672	13.312	12.598
12	644-646	Versorgungsaufwendungen	910	941	887
13	60, 61, 67-69	Aufwendungen für Sach- und Dienstleistungen	5.100	6.900	4.850
14	66	Abschreibungen			
15	71	Aufwendungen für Zuw. und Zuschüsse sowie bes. Finanzaufw.			
16	73	Steueraufw. einschl. Aufw. aus gesetzl. Umlageverpflichtungen			
17	72	Transferaufwendungen			
18	70, 74, 76	Sonstige ordentliche Aufwendungen			
19		Summe der ordentlichen Aufwendungen (Nr. 11 bis 18)	18.683	21.153	18.334
20		Verwaltungsergebnis (Nr. 10 ./. Nr. 19)	-157	2.463	-5.370
21	56, 57	Finanzerträge			
22	77	Finanzaufwendungen			
23		Finanzergebnis (Nr. 21 bis Nr. 22)			
24		Ordentl. Ergebnis (Verwaltungsergeb.+Finanzergeb. Nr.20+Nr.23)	-157	2.463	-5.370
25	59	Außerordentliche Erträge			
26	79	Außerordentliche Aufwendungen			
27		Außerordentliches Ergebnis (Nr. 25 ./. Nr. 26)			
28		Jahresergebnis vor internen Leistungsbeziehungen	-157	2.463	-5.370
		(ordentliches Ergebnis + außerordentliches Ergebnis Nr.24 + Nr.27)			
29		Erlöse der internen Leistungsbeziehungen			
30		Kosten der internen Leistungsbeziehungen			
31		Ergebnis der internen Leistungsbeziehungen			
32		Jahresergebnis nach internen Leistungsbeziehungen	-157	2.463	-5.370

Gemeinde Fischbachtal

Teilfinanzhaushalt Produkt 3201 Abfallwirtschaft							
Fischbachtal							
Nr.	Bezeichnung	HHansatz 2016	Verpflichtungs- ermächtigung	HHansatz 2015	vorl. Erg. Jahres abschl. 2014	Gesamt- auszahlungs- b.	davon bisher bereitgestellt
	Einzahlungen aus Investitionstätigkeit						
20	+ Einz. aus Investitionszuweis. und -zuschüssen sowie aus Investitionsbeiträgen						
21	+ Einz. aus Abgängen von Vermögensgegenständen des Sachanlagevermöge und des immateriellen Anlagevermögens						
22	+ Einz. aus Abgängen von Vermögensgegenständen des Finanzanlagevermöge						
	Einzahlungen aus Finanzierungstätigkeit						
31	+ Einz. aus der Aufnahme von Krediten und wirtschaftlich vergleichbaren Vorgängen für Investitionen						
	Summe						
	Auszahlungen aus Investitionstätigkeit						
24A	- Ausz. aus gewährten Investitionszuweisungen und -zuschüssen						
24	- Ausz. für den Erwerb von Grundstücken, Gebäuden, Infrastrukturvermögen						
25	- Ausz. für Baumaßnahmen						
26	- Ausz. für Investitionen in das sonst. Sachanlagevermögen und immat. Anlagever.						
27	- Ausz. für Investitionen in das Finanzanlagevermögen						
	Auszahlungen aus Finanzierungstätigkeit						
32	- Auszahlungen für die Tilgung von Krediten und wirtschaftlich vergl. Vorgängen für Investitionen						
	Summe						
	Saldo (Einzahlungen ./ Auszahlungen)						

Gemeinde Fischbachtal

Produktbeschreibung Produkt 3301 Öffentliches Grün			
Fischbachtal			
Verantw.Org.Einheit Sachgebiet C			
Zuständiger			
Stephan Kühn			
Beschreibung			
Unterhaltung von öffentlichen Grünanlagen, Pflege von Straßenbegleitgrün an Gemeindestraßen			
Leistungsumfang			
Pflege von Grünanlagen sowie Ausgleichs- und Maßnahmeflächen	Spalte 1	Spalte 2	Spalte 3
Pflege von Straßen- und Wegebegleitgrün, sofern es im Eigentum der Gemeinde ist			
Zielgruppe			
Landschaftsnutzer: Bauern, Touristen, Nachbarn, Bürgerinnen und Bürger			

Gemeinde Fischbachtal

Teilergebnishaushalt Produkt 3301 Öffentliches Grün					
Fischbachtal					
Nr.	Konten	Bezeichnung	HHansatz 2016	HHansatz 2015	vorl. Ergebnis Jahresabschl. 2014
		Ordentliche Erträge			
01	50	Privatrechtliche Leistungsentgelte			
02	51	Öffentlich-rechtliche Leistungsentgelte			
03	548-549	Kostensatzleistungen und -erstattungen			
04	52	Bestandsveränderungen und aktivierte Eigenleistungen			
05	55	Steuern+ steuerähnl. Erträge einschl. Erträge aus gesetzl. Umlagen			
06	547	Erträge aus Transferleistungen			
07	540-543	Erträge aus Zuw.+Zuschüssen f. lfd. Zwecke und allg. Umlagen			
08	546	Erträge aus der Auflösung von Sonderposten aus Investitionszuweisungen,-zuschüssen u. Investitionsbeiträgen	-829	-829	-829
09	53	Sonstige ordentliche Erträge			
10		Summe der ordentlichen Erträge (Nr. 1 bis 9)	-829	-829	-829
		Ordentliche Aufwendungen			
11	62, 63, 640- 643, 647-649, 65	Personalaufwendungen	33.719	37.199	43.598
12	644-646	Versorgungsaufwendungen	2.343	2.494	3.011
13	60, 61, 67-69	Aufwendungen für Sach- und Dienstleistungen	5.350	4.550	5.856
14	66	Abschreibungen	826	826	826
15	71	Aufwendungen für Zuw. und Zuschüsse sowie bes. Finanzaufw.			
16	73	Steueraufw. einschl. Aufw. aus gesetzl. Umlageverpflichtungen			
17	72	Transferaufwendungen			
18	70, 74, 76	Sonstige ordentliche Aufwendungen			
19		Summe der ordentlichen Aufwendungen (Nr. 11 bis 18)	42.238	45.069	53.290
20		Verwaltungsergebnis (Nr. 10 ./. Nr. 19)	41.409	44.240	52.461
21	56, 57	Finanzerträge			
22	77	Finanzaufwendungen			
23		Finanzergebnis (Nr. 21 bis Nr. 22)			
24		Ordentl. Ergebnis (Verwaltungsergeb.+Finanzergeb. Nr.20+Nr.23)	41.409	44.240	52.461
25	59	Außerordentliche Erträge			
26	79	Außerordentliche Aufwendungen			
27		Außerordentliches Ergebnis (Nr. 25 ./. Nr. 26)			
28		Jahresergebnis vor internen Leistungsbeziehungen	41.409	44.240	52.461
		(ordentliches Ergebnis + außerordentliches Ergebnis Nr.24 + Nr.27)			
29		Erlöse der internen Leistungsbeziehungen			
30		Kosten der internen Leistungsbeziehungen			
31		Ergebnis der internen Leistungsbeziehungen			
32		Jahresergebnis nach internen Leistungsbeziehungen	41.409	44.240	52.461

Gemeinde Fischbachtal

Teilfinanzhaushalt Produkt 3301 Öffentliches Grün							
Fischbachtal							
Nr.	Bezeichnung	HHansatz 2016	Verpflichtungs- ermächtigung	HHansatz 2015	vorl. Erg. Jahres abschl. 2014	Gesamt- auszahlungs- sb.	davon bisher bereitgestellt
	Einzahlungen aus Investitionstätigkeit						
20	+ Einz. aus Investitionszuweis. und -zuschüssen sowie aus Investitionsbeiträgen						
21	+ Einz. aus Abgängen von Vermögensgegenständen des Sachanlagevermöge und des immateriellen Anlagevermögens						
22	+ Einz. aus Abgängen von Vermögensgegenständen des Finanzanlagevermög						
	Einzahlungen aus Finanzierungstätigkeit						
31	+ Einz. aus der Aufnahme von Krediten und wirtschaftlich vergleichbaren Vorgängen für Investitionen						
	Summe						
	Auszahlungen aus Investitionstätigkeit						
24A	- Ausz. aus gewährten Investitionszuweisungen und -zuschüssen						
24	- Ausz. für den Erwerb von Grundstücken, Gebäuden, Infrastrukturvermögen			-10.000		-10.000	-10.000
25	- Ausz. für Baumaßnahmen						
26	- Ausz. für Investitionen in das sonst. Sachanlagevermögen und immat. Anlagever.						
27	- Ausz. für Investitionen in das Finanzanlagevermögen						
	Auszahlungen aus Finanzierungstätigkeit						
32	- Auszahlungen für die Tilgung von Krediten und wirtschaftlich vergl. Vorgängen für Investitionen						
	Summe			-10.000		-10.000	-10.000
	Saldo (Einzahlungen ./ Auszahlungen)			-10.000		-10.000	-10.000

Gemeinde Fischbachtal

Produktbeschreibung Produkt 3302 Öffentliche Gewässer, Wasserbauliche Anlagen			
Fischbachtal			
Verantw.Org.Einheit Sachgebiet C			
Zuständiger			
Stephan Kühn			
Beschreibung			
Gewässerunterhaltung- und pflege			
Leistungsumfang			
	Spalte 1	Spalte 2	Spalte 3
Pflege von Gewässern und deren Begleitgrün			
Bachschau und Zusammenarbeit mit dem Wasserverband			
Überwachung: illegale Gewässerinanspruchnahme, Verunreinigungen			
Zielgruppe			
Bachanlieger, Nutzer			

Gemeinde Fischbachtal

Teilergebnishaushalt Produkt 3302 Öffentliche Gewässer, Wasserbauliche Anlagen					
Fischbachtal					
Nr.	Konten	Bezeichnung	HHansatz 2016	HHansatz 2015	vorl. Ergebnis Jahresabschl. 2014
		Ordentliche Erträge			
01	50	Privatrechtliche Leistungsentgelte			
02	51	Öffentlich-rechtliche Leistungsentgelte			
03	548-549	Kostensatzleistungen und -erstattungen			
04	52	Bestandsveränderungen und aktivierte Eigenleistungen			
05	55	Steuern+ steuerähnl. Erträge einschl. Erträge aus gesetzl. Umlagen			
06	547	Erträge aus Transferleistungen			
07	540-543	Erträge aus Zuw.+Zuschüssen f. lfd. Zwecke und allg. Umlagen			
08	546	Erträge aus der Auflösung von Sonderposten aus Investitionszuweisungen,-zuschüssen u. Investitionsbeiträgen	-3.502	-3.502	-3.502
09	53	Sonstige ordentliche Erträge			
10		Summe der ordentlichen Erträge (Nr. 1 bis 9)	-3.502	-3.502	-3.502
		Ordentliche Aufwendungen			
11	62, 63, 640- 643, 647-649, 65	Personalaufwendungen	14.946	15.597	17.387
12	644-646	Versorgungsaufwendungen	1.042	6.217	1.290
13	60, 61, 67-69	Aufwendungen für Sach- und Dienstleistungen	560	220	450
14	66	Abschreibungen	5.840	5.840	5.840
15	71	Aufwendungen für Zuw. und Zuschüsse sowie bes. Finanzaufw.			
16	73	Steueraufw. einschl. Aufw. aus gesetzl. Umlageverpflichtungen	13.368	13.200	13.170
17	72	Transferaufwendungen			
18	70, 74, 76	Sonstige ordentliche Aufwendungen			
19		Summe der ordentlichen Aufwendungen (Nr. 11 bis 18)	35.757	41.074	38.137
20		Verwaltungsergebnis (Nr. 10 ./. Nr. 19)	32.255	37.572	34.635
21	56, 57	Finanzerträge			
22	77	Finanzaufwendungen			
23		Finanzergebnis (Nr. 21 bis Nr. 22)			
24		Ordentl. Ergebnis (Verwaltungsergeb.+Finanzergeb. Nr.20+Nr.23)	32.255	37.572	34.635
25	59	Außerordentliche Erträge			
26	79	Außerordentliche Aufwendungen			
27		Außerordentliches Ergebnis (Nr. 25 ./. Nr. 26)			
28		Jahresergebnis vor internen Leistungsbeziehungen	32.255	37.572	34.635
		(ordentliches Ergebnis + außerordentliches Ergebnis Nr.24 + Nr.27)			
29		Erlöse der internen Leistungsbeziehungen			
30		Kosten der internen Leistungsbeziehungen			
31		Ergebnis der internen Leistungsbeziehungen			
32		Jahresergebnis nach internen Leistungsbeziehungen	32.255	37.572	34.635

Gemeinde Fischbachtal

Teilfinanzhaushalt Produkt 3302 Öffentliche Gewässer, Wasserbauliche Anlagen							
Fischbachtal							
Nr.	Bezeichnung	HHansatz 2016	Verpflichtungs- ermächtigung	HHansatz 2015	vorl. Erg. Jahres abschl. 2014	Gesamt- auszahlungs- sb.	davon bisher bereitgestellt
	Einzahlungen aus Investitionstätigkeit						
20	+ Einz. aus Investitionszuweis. und -zuschüssen sowie aus Investitionsbeiträgen						
21	+ Einz. aus Abgängen von Vermögensgegenständen des Sachanlagevermöge und des immateriellen Anlagevermögens						
22	+ Einz. aus Abgängen von Vermögensgegenständen des Finanzanlagevermög						
	Einzahlungen aus Finanzierungstätigkeit						
31	+ Einz. aus der Aufnahme von Krediten und wirtschaftlich vergleichbaren Vorgängen für Investitionen						
	Summe						
	Auszahlungen aus Investitionstätigkeit						
24A	- Ausz. aus gewährten Investitionszuweisungen und -zuschüssen						
24	- Ausz. für den Erwerb von Grundstücken, Gebäuden, Infrastrukturvermögen						
25	- Ausz. für Baumaßnahmen					-40.000	-40.000
26	- Ausz. für Investitionen in das sonst. Sachanlagevermögen und immat. Anlagever.						
27	- Ausz. für Investitionen in das Finanzanlagevermögen						
	Auszahlungen aus Finanzierungstätigkeit						
32	- Auszahlungen für die Tilgung von Krediten und wirtschaftlich vergl. Vorgängen für Investitionen	-2.500		-2.500	-2.500	-25.000	-17.500
	Summe	-2.500		-2.500	-2.500	-65.000	-57.500
	Saldo (Einzahlungen ./ Auszahlungen)	-2.500		-2.500	-2.500	-65.000	-57.500

Gemeinde Fischbachtal

Produktbeschreibung Produkt 3303 Land- und Forstwirtschaft			
Fischbachtal			
Verantw.Org.Einheit Sachgebiet C			
Zuständiger			
Stephan Kühn			
Beschreibung			
Unterhaltung und Pflege des Gemeindewaldes			
Leistungsumfang			
	Spalte 1	Spalte 2	Spalte 3
Unterstützung der Jagdgenossenschaft bei der Umsetzung von Feldwegeunterhaltungsmaßnahmen			
Regulierung von Wildschäden			
Führen des Holzverwendungsnachweises			
Unterhaltung von Erholungseinrichtungen			
Kontakt zum betreuenden Forstbetrieb			
Zielgruppe			
Erholungssuchende, Landwirte, Jagdpächter, Forstverwaltung			

Gemeinde Fischbachtal

Teilergebnishaushalt Produkt 3303 Land- und Forstwirtschaft					
Fischbachtal					
Nr.	Konten	Bezeichnung	HHansatz 2016	HHansatz 2015	vorl. Ergebnis Jahresabschl. 2014
		Ordentliche Erträge			
01	50	Privatrechtliche Leistungsentgelte	-135.880	-143.200	-122.845
02	51	Öffentlich-rechtliche Leistungsentgelte			
03	548-549	Kostensatzleistungen und -erstattungen	-800	-800	-1.005
04	52	Bestandsveränderungen und aktivierte Eigenleistungen			
05	55	Steuern+ steuerähnl. Erträge einschl. Erträge aus gesetzl. Umlagen			
06	547	Erträge aus Transferleistungen			
07	540-543	Erträge aus Zuw.+Zuschüssen f. lfd. Zwecke und allg. Umlagen	-19.500	4.900	-12.331
08	546	Erträge aus der Auflösung von Sonderposten aus Investitionszuweisungen,-zuschüssen u. Investitionsbeiträgen	-229	-921	-921
09	53	Sonstige ordentliche Erträge			
10		Summe der ordentlichen Erträge (Nr. 1 bis 9)	-156.409	-140.021	-137.102
		Ordentliche Aufwendungen			
11	62, 63, 640- 643, 647-649, 65	Personalaufwendungen	25.482	26.324	29.877
12	644-646	Versorgungsaufwendungen	1.570	1.570	1.495
13	60, 61, 67-69	Aufwendungen für Sach- und Dienstleistungen	72.900	78.490	49.881
14	66	Abschreibungen	229	921	921
15	71	Aufwendungen für Zuw. und Zuschüsse sowie bes. Finanzaufw.			
16	73	Steueraufw. einschl. Aufw. aus gesetzl. Umlageverpflichtungen			
17	72	Transferaufwendungen			
18	70, 74, 76	Sonstige ordentliche Aufwendungen	1.000	990	723
19		Summe der ordentlichen Aufwendungen (Nr. 11 bis 18)	101.181	108.295	82.898
20		Verwaltungsergebnis (Nr. 10 ./. Nr. 19)	-55.229	-31.726	-54.204
21	56, 57	Finanzerträge			
22	77	Finanzaufwendungen	281	297	312
23		Finanzergebnis (Nr. 21 bis Nr. 22)	281	297	312
24		Ordentl. Ergebnis (Verwaltungsergeb.+Finanzergeb. Nr.20+Nr.23)	-54.948	-31.429	-53.892
25	59	Außerordentliche Erträge			
26	79	Außerordentliche Aufwendungen			
27		Außerordentliches Ergebnis (Nr. 25 ./. Nr. 26)			
28		Jahresergebnis vor internen Leistungsbeziehungen	-54.948	-31.429	-53.892
		(ordentliches Ergebnis + außerordentliches Ergebnis Nr.24 + Nr.27)			
29		Erlöse der internen Leistungsbeziehungen			
30		Kosten der internen Leistungsbeziehungen			
31		Ergebnis der internen Leistungsbeziehungen			
32		Jahresergebnis nach internen Leistungsbeziehungen	-54.948	-31.429	-53.892

Gemeinde Fischbachtal

Teilfinanzhaushalt Produkt 3303 Land- und Forstwirtschaft							
Fischbachtal							
Nr.	Bezeichnung	HHansatz 2016	Verpflichtungs- ermächtigung	HHansatz 2015	vorl. Erg. Jahres abschl. 2014	Gesamt- auszahlungs- b.	davon bisher bereitgestellt
	Einzahlungen aus Investitionstätigkeit						
20	+ Einz. aus Investitionszuweis. und -zuschüssen sowie aus Investitionsbeiträgen						
21	+ Einz. aus Abgängen von Vermögensgegenständen des Sachanlagevermöge und des immateriellen Anlagevermögens						
22	+ Einz. aus Abgängen von Vermögensgegenständen des Finanzanlagevermög						
	Einzahlungen aus Finanzierungstätigkeit						
31	+ Einz. aus der Aufnahme von Krediten und wirtschaftlich vergleichbaren Vorgängen für Investitionen						
	Summe						
	Auszahlungen aus Investitionstätigkeit						
24A	- Ausz. aus gewährten Investitionszuweisungen und -zuschüssen						
24	- Ausz. für den Erwerb von Grundstücken, Gebäuden, Infrastrukturvermögen					-2.200	-2.200
25	- Ausz. für Baumaßnahmen						
26	- Ausz. für Investitionen in das sonst. Sachanlagevermögen und immat. Anlagever.						
27	- Ausz. für Investitionen in das Finanzanlagevermögen						
	Auszahlungen aus Finanzierungstätigkeit						
32	- Auszahlungen für die Tilgung von Krediten und wirtschaftlich vergl. Vorgängen für Investitionen	-5.251		-5.235	-5.219	-52.141	-36.332
	Summe	-5.251		-5.235	-5.219	-54.341	-38.532
	Saldo (Einzahlungen ./ Auszahlungen)	-5.251		-5.235	-5.219	-54.341	-38.532

Gemeinde Fischbachtal

Produktbeschreibung Produkt 3401 Soziale Angelegenheiten			
Fischbachtal			
Verantw.Org.Einheit Sachgebiet C			
Zuständiger			
Stephanie Müller			
Beschreibung			
Beratung über die Hilfemöglichkeiten in wirtschaftlichen Notlagen, Unterstützung bei de Beantragung von Sozialleistungen, Aufnahme von Rentenanträgen			
Leistungsumfang			
	Spalte 1	Spalte 2	Spalte 3
Unterstützung bei der Beantragung von Sozialleistungen wie z.B. Sozialhilfe, Wohngeld, ALG II, Befreiung von der Rundfunkgebühr, Bildung			
Ausstellung von Wohnungsberechtigungsscheinen			
Weiterleitung von Anträgen an die zuständige Behörde			
Aufnahme von Rentenanträgen in Zusammenarbeit mit Antragssteller			
Prüfung der Unterlagen auf Vollständigkeit			
Sachverhaltsaufklärungen in sozialversicherungspflichtigen Angelegenheiten in Form von Anhörung und eidesstattlichen Erklärungen			
Klärung von Versicherungszeiten			
Zielgruppe			
Einwohner/innen mit niedrigen Einkünften und deren Angehörige, Pflegebedürftige, Versicherte der gesetzlichen Rentenversicherung und deren Hinterbliebene			
Allgemeine Ziele			
Beseitigung von sozialen Schwierigkeiten, und Beratung Hilfesuchender, Schnellstmögliche Sachverhaltserklärungen in allen Angelegenheiten, rasche, elektronische A			

Gemeinde Fischbachtal

Teilergebnishaushalt Produkt 3401 Soziale Angelegenheiten					
Fischbachtal					
Nr.	Konten	Bezeichnung	HHansatz 2016	HHansatz 2015	vorl. Ergebnis Jahresabschl. 2014
		Ordentliche Erträge			
01	50	Privatrechtliche Leistungsentgelte			
02	51	Öffentlich-rechtliche Leistungsentgelte			
03	548-549	Kostensatzleistungen und -erstattungen			
04	52	Bestandsveränderungen und aktivierte Eigenleistungen			
05	55	Steuern+ steuerähnl. Erträge einschl. Erträge aus gesetzl. Umlagen			
06	547	Erträge aus Transferleistungen			
07	540-543	Erträge aus Zuw.+Zuschüssen f. lfd. Zwecke und allg. Umlagen			
08	546	Erträge aus der Auflösung von Sonderposten aus Investitionszuweisungen,-zuschüssen u. Investitionsbeiträgen			
09	53	Sonstige ordentliche Erträge			
10		Summe der ordentlichen Erträge (Nr. 1 bis 9)			
		Ordentliche Aufwendungen			
11	62, 63, 640- 643, 647-649, 65	Personalaufwendungen	4.642	4.513	4.341
12	644-646	Versorgungsaufwendungen	323	309	301
13	60, 61, 67-69	Aufwendungen für Sach- und Dienstleistungen			
14	66	Abschreibungen			
15	71	Aufwendungen für Zuw. und Zuschüsse sowie bes. Finanzaufw.	2.200	2.200	
16	73	Steueraufw. einschl. Aufw. aus gesetzl. Umlageverpflichtungen			
17	72	Transferaufwendungen			
18	70, 74, 76	Sonstige ordentliche Aufwendungen			
19		Summe der ordentlichen Aufwendungen (Nr. 11 bis 18)	7.165	7.022	4.642
20		Verwaltungsergebnis (Nr. 10 ./. Nr. 19)	7.165	7.022	4.642
21	56, 57	Finanzerträge			
22	77	Finanzaufwendungen			
23		Finanzergebnis (Nr. 21 bis Nr. 22)			
24		Ordentl. Ergebnis (Verwaltungsergeb.+Finanzergeb. Nr.20+Nr.23)	7.165	7.022	4.642
25	59	Außerordentliche Erträge			
26	79	Außerordentliche Aufwendungen			
27		Außerordentliches Ergebnis (Nr. 25 ./. Nr. 26)			
28		Jahresergebnis vor internen Leistungsbeziehungen	7.165	7.022	4.642
		(ordentliches Ergebnis + außerordentliches Ergebnis Nr.24 + Nr.27)			
29		Erlöse der internen Leistungsbeziehungen			
30		Kosten der internen Leistungsbeziehungen			
31		Ergebnis der internen Leistungsbeziehungen			
32		Jahresergebnis nach internen Leistungsbeziehungen	7.165	7.022	4.642

Gemeinde Fischbachtal

Teilfinanzhaushalt Produkt 3401 Soziale Angelegenheiten							
Fischbachtal							
Nr.	Bezeichnung	HHansatz 2016	Verpflichtungs- ermächtigung	HHansatz 2015	vorl. Erg. Jahres abschl. 2014	Gesamt- auszahlungs- sb.	davon bisher bereitgestellt
	Einzahlungen aus Investitionstätigkeit						
20	+ Einz. aus Investitionszuweis. und -zuschüssen sowie aus Investitionsbeiträgen						
21	+ Einz. aus Abgängen von Vermögensgegenständen des Sachanlagevermöge und des immateriellen Anlagevermögens						
22	+ Einz. aus Abgängen von Vermögensgegenständen des Finanzanlagevermög						
	Einzahlungen aus Finanzierungstätigkeit						
31	+ Einz. aus der Aufnahme von Krediten und wirtschaftlich vergleichbaren Vorgängen für Investitionen						
	Summe						
	Auszahlungen aus Investitionstätigkeit						
24A	- Ausz. aus gewährten Investitionszuweisungen und -zuschüssen						
24	- Ausz. für den Erwerb von Grundstücken, Gebäuden, Infrastrukturvermögen						
25	- Ausz. für Baumaßnahmen						
26	- Ausz. für Investitionen in das sonst. Sachanlagevermögen und immat. Anlagever.						
27	- Ausz. für Investitionen in das Finanzanlagevermögen						
	Auszahlungen aus Finanzierungstätigkeit						
32	- Auszahlungen für die Tilgung von Krediten und wirtschaftlich vergl. Vorgängen für Investitionen						
	Summe						
	Saldo (Einzahlungen ./ Auszahlungen)						

Gemeinde Fischbachtal

Produktbeschreibung Produkt 3402 Seniorenarbeit			
Fischbachtal			
Verantw.Org.Einheit Sachgebiet C			
Zuständiger			
Stephanie Müller			
Beschreibung			
Unterstützung bei der Durchführung des Seniorennachmittages			
Leistungsumfang			
	Spalte 1	Spalte 2	Spalte 3
Einladungen an Senioren, Kommunalpolitiker, Kirchenvertreter, DRK, Diakoniestation und Pressestellen versenden			
Ausgabe der Eintrittskarten, Kooperation mit der Laienspielgruppe des KVV			
Präsente für die zu ehrenden Senioren und die Mitwirkenden organisieren			
Vorbereitung der Ältestenehrung			
Organisation von Geburtstagspräsenten und Ehejubiläen für Senioren			
Zielgruppe			
Senioren ab 70 Jahren und Begleitung			
Allgemeine Ziele			
Seniorenarbeit, Schaffung eines kulturellen und gesellschaftlichen Angebots für Senioren Ehrung der Senioren zu Geburtstagen und Jubiläen			

Gemeinde Fischbachtal

Teilergebnishaushalt Produkt 3402 Seniorenarbeit					
Fischbachtal					
Nr.	Konten	Bezeichnung	HHansatz 2016	HHansatz 2015	vorl. Ergebnis Jahresabschl. 2014
		Ordentliche Erträge			
01	50	Privatrechtliche Leistungsentgelte	-6.000	-3.000	
02	51	Öffentlich-rechtliche Leistungsentgelte			
03	548-549	Kostensatzleistungen und -erstattungen			
04	52	Bestandsveränderungen und aktivierte Eigenleistungen			
05	55	Steuern+ steuerähnl. Erträge einschl. Erträge aus gesetzl. Umlagen			
06	547	Erträge aus Transferleistungen			
07	540-543	Erträge aus Zuw.+Zuschüssen f. lfd. Zwecke und allg. Umlagen			
08	546	Erträge aus der Auflösung von Sonderposten aus Investitionszuweisungen,-zuschüssen u. Investitionsbeiträgen			
09	53	Sonstige ordentliche Erträge			
10		Summe der ordentlichen Erträge (Nr. 1 bis 9)	-6.000	-3.000	
		Ordentliche Aufwendungen			
11	62, 63, 640- 643, 647-649, 65	Personalaufwendungen	1.393	1.354	1.302
12	644-646	Versorgungsaufwendungen	97	93	90
13	60, 61, 67-69	Aufwendungen für Sach- und Dienstleistungen	1.550	1.840	2.488
14	66	Abschreibungen			
15	71	Aufwendungen für Zuw. und Zuschüsse sowie bes. Finanzaufw.	1.460	1.460	1.370
16	73	Steueraufw. einschl. Aufw. aus gesetzl. Umlageverpflichtungen	23.121	20.455	29.750
17	72	Transferaufwendungen			
18	70, 74, 76	Sonstige ordentliche Aufwendungen			
19		Summe der ordentlichen Aufwendungen (Nr. 11 bis 18)	27.620	25.202	35.001
20		Verwaltungsergebnis (Nr. 10 ./. Nr. 19)	21.620	22.202	35.001
21	56, 57	Finanzerträge			
22	77	Finanzaufwendungen			
23		Finanzergebnis (Nr. 21 bis Nr. 22)			
24		Ordentl. Ergebnis (Verwaltungsergeb.+Finanzergeb. Nr.20+Nr.23)	21.620	22.202	35.001
25	59	Außerordentliche Erträge			
26	79	Außerordentliche Aufwendungen			
27		Außerordentliches Ergebnis (Nr. 25 ./. Nr. 26)			
28		Jahresergebnis vor internen Leistungsbeziehungen	21.620	22.202	35.001
		(ordentliches Ergebnis + außerordentliches Ergebnis Nr.24 + Nr.27)			
29		Erlöse der internen Leistungsbeziehungen			
30		Kosten der internen Leistungsbeziehungen			
31		Ergebnis der internen Leistungsbeziehungen			
32		Jahresergebnis nach internen Leistungsbeziehungen	21.620	22.202	35.001

Gemeinde Fischbachtal

Teilfinanzhaushalt Produkt 3402 Seniorenarbeit							
Fischbachtal							
Nr.	Bezeichnung	HHansatz 2016	Verpflichtungs- ermächtigung	HHansatz 2015	vorl. Erg. Jahres abschl. 2014	Gesamt- auszahlungs- b.	davon bisher bereitgestellt
	Einzahlungen aus Investitionstätigkeit						
20	+ Einz. aus Investitionszuweis. und -zuschüssen sowie aus Investitionsbeiträgen						
21	+ Einz. aus Abgängen von Vermögensgegenständen des Sachanlagevermöge und des immateriellen Anlagevermögens						
22	+ Einz. aus Abgängen von Vermögensgegenständen des Finanzanlagevermög						
	Einzahlungen aus Finanzierungstätigkeit						
31	+ Einz. aus der Aufnahme von Krediten und wirtschaftlich vergleichbaren Vorgängen für Investitionen						
	Summe						
	Auszahlungen aus Investitionstätigkeit						
24A	- Ausz. aus gewährten Investitionszuweisungen und -zuschüssen						
24	- Ausz. für den Erwerb von Grundstücken, Gebäuden, Infrastrukturvermögen					-306.254	-306.254
25	- Ausz. für Baumaßnahmen						
26	- Ausz. für Investitionen in das sonst. Sachanlagevermögen und immat. Anlagever.						
27	- Ausz. für Investitionen in das Finanzanlagevermögen						
	Auszahlungen aus Finanzierungstätigkeit						
32	- Auszahlungen für die Tilgung von Krediten und wirtschaftlich vergl. Vorgängen für Investitionen						
	Summe					-306.254	-306.254
	Saldo (Einzahlungen ./ Auszahlungen)					-306.254	-306.254

Gemeinde Fischbachtal

Produktbeschreibung Produkt 3501 Presse- und Öffentlichkeitsarbeit			
Fischbachtal			
Verantw.Org.Einheit Sachgebiet C			
Zuständiger			
Stephan Kühn			
Beschreibung			
Betreuung und Pflege der Internetseite, Koordinierung der Pressearbeit			
Leistungsumfang			
	Spalte 1	Spalte 2	Spalte 3
Internetpräsentation aufbauen und pflegen			
Infobroschüren(auch Neubürgerbroschüren) und Werbematerial erstellen			
Presse- und Fotoarchiv unterhalten			
Aktualisierung von Landkarten			
Pressemitteilungen			
Reden und Grußworte, sowie Erklärungen für Verwaltungsführung entwerfen und abfassen			
Gemeindearchiv unterhalten und für die Öffentlichkeit bereitstellen			
Aufbewahrung der Akten (Archiv)			
Kirchenblättchen			
Zeitnahe und aktuelle Information der Öffentlichkeit			

Gemeinde Fischbachtal

Teilergebnishaushalt Produkt 3501 Presse- und Öffentlichkeitsarbeit					
Fischbachtal					
Nr.	Konten	Bezeichnung	HHansatz 2016	HHansatz 2015	vorl. Ergebnis Jahresabschl. 2014
		Ordentliche Erträge			
01	50	Privatrechtliche Leistungsentgelte			
02	51	Öffentlich-rechtliche Leistungsentgelte			
03	548-549	Kostensatzleistungen und -erstattungen			
04	52	Bestandsveränderungen und aktivierte Eigenleistungen			
05	55	Steuern+ steuerähnl. Erträge einschl. Erträge aus gesetzl. Umlagen			
06	547	Erträge aus Transferleistungen			
07	540-543	Erträge aus Zuw.+Zuschüssen f. lfd. Zwecke und allg. Umlagen			
08	546	Erträge aus der Auflösung von Sonderposten aus Investitionszuweisungen,-zuschüssen u. Investitionsbeiträgen			
09	53	Sonstige ordentliche Erträge			
10		Summe der ordentlichen Erträge (Nr. 1 bis 9)			
		Ordentliche Aufwendungen			
11	62, 63, 640- 643, 647-649, 65	Personalaufwendungen	10.809	12.328	11.861
12	644-646	Versorgungsaufwendungen	755	847	828
13	60, 61, 67-69	Aufwendungen für Sach- und Dienstleistungen	1.830	2.120	1.276
14	66	Abschreibungen			
15	71	Aufwendungen für Zuw. und Zuschüsse sowie bes. Finanzaufw.			
16	73	Steueraufw. einschl. Aufw. aus gesetzl. Umlageverpflichtungen			
17	72	Transferaufwendungen			
18	70, 74, 76	Sonstige ordentliche Aufwendungen			
19		Summe der ordentlichen Aufwendungen (Nr. 11 bis 18)	13.394	15.295	13.965
20		Verwaltungsergebnis (Nr. 10 ./. Nr. 19)	13.394	15.295	13.965
21	56, 57	Finanzerträge			
22	77	Finanzaufwendungen			
23		Finanzergebnis (Nr. 21 bis Nr. 22)			
24		Ordentl. Ergebnis (Verwaltungsergeb.+Finanzergeb. Nr.20+Nr.23)	13.394	15.295	13.965
25	59	Außerordentliche Erträge			
26	79	Außerordentliche Aufwendungen			
27		Außerordentliches Ergebnis (Nr. 25 ./. Nr. 26)			
28		Jahresergebnis vor internen Leistungsbeziehungen	13.394	15.295	13.965
		(ordentliches Ergebnis + außerordentliches Ergebnis Nr.24 + Nr.27)			
29		Erlöse der internen Leistungsbeziehungen			
30		Kosten der internen Leistungsbeziehungen			
31		Ergebnis der internen Leistungsbeziehungen			
32		Jahresergebnis nach internen Leistungsbeziehungen	13.394	15.295	13.965

Gemeinde Fischbachtal

Teilfinanzhaushalt Produkt 3501 Presse- und Öffentlichkeitsarbeit							
Fischbachtal							
Nr.	Bezeichnung	HHansatz 2016	Verpflichtungs- ermächtigung	HHansatz 2015	vorl. Erg. Jahres abschl. 2014	Gesamt- auszahlungs- sb.	davon bisher bereitgestellt
	Einzahlungen aus Investitionstätigkeit						
20	+ Einz. aus Investitionszuweis. und -zuschüssen sowie aus Investitionsbeiträgen						
21	+ Einz. aus Abgängen von Vermögensgegenständen des Sachanlagevermöge und des immateriellen Anlagevermögens						
22	+ Einz. aus Abgängen von Vermögensgegenständen des Finanzanlagevermög						
	Einzahlungen aus Finanzierungstätigkeit						
31	+ Einz. aus der Aufnahme von Krediten und wirtschaftlich vergleichbaren Vorgängen für Investitionen						
	Summe						
	Auszahlungen aus Investitionstätigkeit						
24A	- Ausz. aus gewährten Investitionszuweisungen und -zuschüssen						
24	- Ausz. für den Erwerb von Grundstücken, Gebäuden, Infrastrukturvermögen						
25	- Ausz. für Baumaßnahmen						
26	- Ausz. für Investitionen in das sonst. Sachanlagevermögen und immat. Anlagever.			-12.000		-12.000	-12.000
27	- Ausz. für Investitionen in das Finanzanlagevermögen						
	Auszahlungen aus Finanzierungstätigkeit						
32	- Auszahlungen für die Tilgung von Krediten und wirtschaftlich vergl. Vorgängen für Investitionen						
	Summe			-12.000		-12.000	-12.000
	Saldo (Einzahlungen ./ Auszahlungen)			-12.000		-12.000	-12.000

Gemeinde Fischbachtal

Teilergebnishaushalt Produkt 1205 Allgemeine Finanzwirtschaft					
Fischbachtal					
Nr.	Konten	Bezeichnung	HHansatz 2016	HHansatz 2015	vorl. Ergebnis Jahresabschl. 2014
			0,00	0,00	0,00
		Ordentliche Erträge	0,00	0,00	0,00
01		Privatrechtliche Leistungsentgelte	0,00	0,00	0,00
			0,00	0,00	0,00
02		Öffentlich-rechtliche Leistungsentgelte	0,00	0,00	0,00
			0,00	0,00	0,00
03		Kostenersatzleistungen und -erstattungen	0,00	0,00	0,00
			0,00	0,00	0,00
04		Bestandsveränderungen und andere akt. Eigenleistg.	0,00	0,00	0,00
			0,00	0,00	0,00
05		Steuern steuerähnl. Ertr.einschl.Ertr.aus ges.Uml.	-1.495.059,00	-1.441.258,00	-1.301.381,97
5500100		Gemeindeanteil an der Einkommensteuer	-1.460.172,00	-1.407.964,00	-1.269.191,58
5504000		Gemeindeanteil an der Umsatzsteuer	-34.887,00	-33.294,00	-32.190,39
			0,00	0,00	0,00
06		Erträge aus Transferleistungen	-100.480,00	-102.534,00	-90.805,22
5477000		Ausgleichsleistungen Familienleistungsgesetz	-100.480,00	-102.534,00	-90.805,22
			0,00	0,00	0,00
07		Ertr.a.Zuweisgn.u.Zusch.f.lfd.Zwecke u.allg.Uml.	-907.359,00	-753.875,00	-635.928,00
5401010		Schlüsselzuweisungen	-807.359,00	-653.875,00	-535.928,00
5402000		allg Finanzzuweis d Gemeinden u Gem Verbände	-100.000,00	0,00	0,00
5410410		Bedarfszuwei d Gemeinde/GVerb Kreisausgleichsstock	0,00	-100.000,00	-100.000,00
			0,00	0,00	0,00
08		Ertr.a.Aufl.v.Sonderp.a.Inv.zuw.-zusch.u.-Beitr.	-48.999,00	-53.499,00	-48.999,00
5460100		Erträge Auflös SOPO Invest vom öffentl Bereich	-44.999,00	-49.499,00	-44.999,00
5461000		Erträge Auflös SOPO Invest nicht öffentl Bereich	-4.000,00	-4.000,00	-4.000,00
			0,00	0,00	0,00
09		Sonstige ordentliche Erträge	-74.000,00	-75.000,00	-73.893,30
5309100		Konzessionsabgaben	-74.000,00	-75.000,00	-73.824,35
5399000		andere sonstige betriebliche Erträge	0,00	0,00	-68,95
10		Summe der ordentlichen Erträge (Pos. 1 - 9)	-2.625.897,00	-2.426.166,00	-2.151.007,49
			0,00	0,00	0,00
		Ordentliche Aufwendungen			
			0,00	0,00	0,00
12		Versorgungsaufwendungen	0,00	0,00	0,00
6451100		Auflös. Pensionsrückst.	0,00	0,00	0,00
6452100		Auflösung von Pensionsrückstellungen	0,00	0,00	0,00
			0,00	0,00	0,00

Gemeinde Fischbachtal

Teilergebnishaushalt Produkt 1205 Allgemeine Finanzwirtschaft					
Fischbachtal					
Nr.	Konten	Bezeichnung	HHansatz 2016	HHansatz 2015	vorl. Ergebnis Jahresabschl. 2014
13		Aufwendungen für Sach- und Dienstleistungen	10,00	10,00	2,51
6133000		Verdienstausfall Feuerwehr	0,00	0,00	0,00
6179000		And. sonstige Aufwendungen für bezogene Leistungen	10,00	10,00	2,51
			0,00	0,00	0,00
14		Abschreibungen	0,00	0,00	0,00
			0,00	0,00	0,00
15		Aufw.f. Zuweisungen und Zuschüsse s.bes.Finanzaufw	0,00	0,00	0,00
			0,00	0,00	0,00
16		Steueraufw.einschl.Aufw.a.ges.Uml.verpfl.	1.514.690,00	1.394.145,00	1.350.893,19
7353110		Kompensationsumlage § 40c FAG	0,00	33.162,00	38.698,54
7354100		Kreisumlage	993.674,00	924.681,00	874.324,56
7354200		Schulumlage	479.253,00	392.723,00	393.763,08
7380100		Gewerbsteuerumlage	41.763,00	43.579,00	44.107,01
			0,00	0,00	0,00
17		Transferaufwendungen	0,00	0,00	0,00
			0,00	0,00	0,00
18		Sonstige ordentliche Aufwendungen	3.700,00	3.700,00	3.584,37
7420000		Kapitalertragsteuer	3.500,00	3.500,00	3.397,51
7490000		sonst. Steuern vom Einkommen und Ertrag	200,00	200,00	186,86
			0,00	0,00	0,00
19		Summe der ordentlichen Aufwendungen (Pos. 11 - 18)	1.518.400,00	1.397.855,00	1.354.480,07
			0,00	0,00	0,00
20		Verwaltungsergebnis (Pos. 10 ./. Ps. 19)	-1.107.497,00	-1.028.311,00	-796.527,42
			0,00	0,00	0,00
21		Finanzerträge	-23.000,00	-24.500,00	-22.768,09
5630000		Ertr.aus Betl.an nicht verb.UN m.den Vertr.ü.Gew.	-23.000,00	-24.500,00	-22.737,09
5763000		Verzinsung von Steuernachforderungen u. -erstatt.	0,00	0,00	-31,00
			0,00	0,00	0,00
22		Zinsen und ähnliche Aufwendungen	5.607,55	6.311,81	6.970,27
7768000		Zinsen & ähnl. Aufw. an sonst. inländ. Bereich	5.607,55	6.311,81	6.970,27
			0,00	0,00	0,00
23		Finanzergebnis (Pos. 21 - Pos. 22)	-17.392,45	-18.188,19	-15.797,82
			0,00	0,00	0,00
24		Ordentliches Ergebnis (Pos. 20 + Pos. 23)	-1.124.889,45	-1.046.499,19	-812.325,24
			0,00	0,00	0,00
25		Außerordentliche Erträge	0,00	0,00	0,00
5910005		Ertr.a.d.Veräuß.v.Grundst.,Geb.u.Anl.OHNE ANBU	0,00	0,00	0,00
			0,00	0,00	0,00

Gemeinde Fischbachtal

Teilergebnishaushalt Produkt 1205 Allgemeine Finanzwirtschaft					
Fischbachtal					
Nr.	Konten	Bezeichnung	HHansatz 2016	HHansatz 2015	vorl. Ergebnis Jahresabschl. 2014
26		Außerordentliche Aufwendungen	0,00	0,00	0,00
			0,00	0,00	0,00
27		Außerordentliches Ergebnis (Pos. 25 ./ Pos. 26)	0,00	0,00	0,00
			0,00	0,00	0,00
28		Jahresergebnis vor intern.LLeistungsbez.	-1.124.889,45	-1.046.499,19	-812.325,24
			0,00	0,00	0,00
29		Erträge der internen Leistungsbeziehungen	-39.750,00	-42.350,00	0,00
9301000		Erträge aus Internen Leistungsverrechnungen	-39.750,00	-42.350,00	0,00
			0,00	0,00	0,00
30		Aufwendungen der internen Leistungsbeziehungen	0,00	0,00	0,00
			0,00	0,00	0,00
31		Jahresergebnis nach internen Leistungsbeziehungen	-1.164.639,45	-1.088.849,19	-812.325,24
			0,00	0,00	0,00

Gemeinde Fischbachtal

Teilfinanzhaushalt Produkt 1205 Allgemeine Finanzwirtschaft							
Fischbachtal							
Nr.	Bezeichnung	HHansatz 2016	Verpflichtungs- ermächtigung	HHansatz 2015	vorl. Erg. Jahres abschl. 2014	Gesamt- auszahlungs- b.	davon bisher bereitgestellt
	Einzahlungen aus Investitionstätigkeit						
20	+ Einz. aus Investitionszuweis. und -zuschüssen sowie aus Investitionsbeiträgen			45.000	45.000		
21	+ Einz. aus Abgängen von Vermögensgegenständen des Sachanlagevermöge und des immateriellen Anlagevermögens						
22	+ Einz. aus Abgängen von Vermögensgegenständen des Finanzanlagevermög	1.175		1.152			
	Einzahlungen aus Finanzierungstätigkeit						
31	+ Einz. aus der Aufnahme von Krediten und wirtschaftlich vergleichbaren Vorgängen für Investitionen						
	Summe	1.175		46.152	45.000		
	Auszahlungen aus Investitionstätigkeit						
24A	- Ausz. aus gewährten Investitionszuweisungen und -zuschüssen						
24	- Ausz. für den Erwerb von Grundstücken, Gebäuden, Infrastrukturvermögen						
25	- Ausz. für Baumaßnahmen						
26	- Ausz. für Investitionen in das sonst. Sachanlagevermögen und immat. Anlagever.						
27	- Ausz. für Investitionen in das Finanzanlagevermögen	-5.800		-5.100	-4.268	-48.000	-27.300
	Auszahlungen aus Finanzierungstätigkeit						
32	- Auszahlungen für die Tilgung von Krediten und wirtschaftlich vergl. Vorgängen für Investitionen	-10.827		-10.123	-4.653	-340.391	-303.176
	Summe	-16.627		-15.223	-8.921	-388.391	-330.476
	Saldo (Einzahlungen ./ Auszahlungen)	-15.452		30.929	36.079	-388.391	-330.476

Gemeinde Fischbachtal

Produktbereichsplan Erträge - Aufwendungen				
Fischbachtal				
Nr.	Bezeichnung	Ansatz 2016	Ansatz 2015	vorl. Ergebnis Jahresabschl. 2014
PB01	Produktbereich Innere Verwaltung Saldo	816.889,24	801.048,64	740.317,23
PB01E	davon Erträge	-28.078,88	-41.795,56	-70.271,85
PB01A	davon Aufwendungen	844.968,12	842.844,20	810.589,08
PG111E	Erträge Verwaltungssteuerung und -service	-28.078,88	-41.795,56	-70.271,85
PG111A	Aufwendungen Verwaltungssteuerung und -service	844.968,12	842.844,20	810.589,08
		0,00	0,00	0,00
PB02	Produktbereich Sicherheit und Ordnung Saldo	157.042,78	150.377,84	149.184,82
PB02E	davon Erträge	-50.154,19	-53.131,19	-47.795,58
PB02A	davon Aufwendungen	207.196,97	203.509,03	196.980,40
PG121E	Erträge Statistik und Wahlen	-200,00	0,00	-1.586,74
PG121A	Aufwendungen Statistik und Wahlen	5.990,19	3.721,00	3.635,79
PG122E	Erträge Ordnungsangelegenheiten	-33.750,00	-35.500,00	-31.878,79
PG122A	Aufwendungen Ordnungsangelegenheiten	106.873,18	110.880,00	99.075,88
PG126E	Erträge Brandschutz	-16.204,19	-17.631,19	-14.330,05
PG126A	Aufwendungen Brandschutz	94.333,60	88.908,03	94.268,73
PG127E	Erträge Rettungsdienst	0,00	0,00	0,00
PG127A	Aufwendungen Rettungsdienst	0,00	0,00	0,00
PG128E	Erträge Katastrophenschutz	0,00	0,00	0,00
PG128A	Aufwendungen Katastrophenschutz	0,00	0,00	0,00
		0,00	0,00	0,00
PB03	Produktbereich Schulträgeraufgaben Saldo	0,00	0,00	0,00
PB03E	davon Erträge	0,00	0,00	0,00
PB03A	davon Aufwendungen	0,00	0,00	0,00
PG211E	Erträge Grundschulen	0,00	0,00	0,00
PG211A	Aufwendungen Grundschulen	0,00	0,00	0,00
PG212E	Erträge Hauptschulen	0,00	0,00	0,00
PG212A	Aufwendungen Hauptschulen	0,00	0,00	0,00
PG213E	Erträge Kombinierte Grund- und Hauptschulen	0,00	0,00	0,00
PG213A	Aufwendungen Kombinierte Grund- und Hauptschulen	0,00	0,00	0,00
PG214E	Erträge Schulformunabhängige Orientierungsstufe	0,00	0,00	0,00
PG214A	Aufwendungen Schulformunabhängige Orientierungsstufe	0,00	0,00	0,00
PG215E	Erträge Realschulen	0,00	0,00	0,00
PG215A	Aufwendungen Realschulen	0,00	0,00	0,00
PG216E	Erträge Kombinierte Haupt- und Realschulen	0,00	0,00	0,00
PG216A	Aufwendungen Kombinierte Haupt- und Realschulen	0,00	0,00	0,00
PG217E	Erträge Gymnasien, Kollegs	0,00	0,00	0,00
PG217A	Aufwendungen Gymnasien, Kollegs	0,00	0,00	0,00
PG218E	Erträge Gesamtschulen	0,00	0,00	0,00
PG218A	Aufwendungen Gesamtschulen	0,00	0,00	0,00
PG221E	Erträge Sonderschulen	0,00	0,00	0,00
PG221A	Aufwendungen Sonderschulen	0,00	0,00	0,00
PG231E	Erträge Berufliche Schulen	0,00	0,00	0,00
PG231A	Aufwendungen Berufliche Schulen	0,00	0,00	0,00
PG241E	Erträge Schülerbeförderung	0,00	0,00	0,00
PG241A	Aufwendungen Schülerbeförderung	0,00	0,00	0,00
PG242E	Erträge Fördermaßnahmen für Schüler	0,00	0,00	0,00
PG242A	Aufwendungen Fördermaßnahmen für Schüler	0,00	0,00	0,00
PG243E	Erträge Sonstige schulische Aufgaben	0,00	0,00	0,00

Gemeinde Fischbachtal

Produktbereichsplan Erträge - Aufwendungen				
Fischbachtal				
Nr.	Bezeichnung	Ansatz 2016	Ansatz 2015	vorl. Ergebnis Jahresabschl. 2014
PG243A	Aufwendungen Sonstige schulische Aufgaben	0,00	0,00	0,00
		0,00	0,00	0,00
PB04	Produktbereich Kultur und Wissenschaft Saldo	27.207,09	35.266,68	25.883,17
PB04E	davon Erträge	-46.199,69	-37.276,70	-27.520,59
PB04A	davon Aufwendungen	73.406,78	72.543,38	53.403,76
PG251E	Erträge Wissenschaft und Forschung	0,00	0,00	0,00
PG251A	Aufwendungen Wissenschaft und Forschung	0,00	0,00	0,00
PG252E	Erträge Nichtwissenschaftl. Museen, Sammlungen	-36.283,79	-27.010,80	-17.324,74
PG252A	Aufwendungen Nichtwissenschaftl. Museen, Sammlungen	44.174,80	44.672,07	26.149,26
PG253E	Erträge Zoologische und Botanische Gärten	0,00	0,00	0,00
PG253A	Aufwendungen Zoologische und Botanische Gärten	0,00	0,00	0,00
PG261E	Erträge Theater	0,00	0,00	0,00
PG261A	Aufwendungen Theater	0,00	0,00	0,00
PG262E	Erträge Musikpflege	0,00	0,00	0,00
PG262A	Aufwendungen Musikpflege	0,00	0,00	0,00
PG263E	Erträge Musikschulen	0,00	0,00	0,00
PG263A	Aufwendungen Musikschulen	0,00	0,00	0,00
PG271E	Erträge Volkshochschulen	0,00	0,00	0,00
PG271A	Aufwendungen Volkshochschulen	0,00	0,00	0,00
PG272E	Erträge Büchereien	0,00	0,00	0,00
PG272A	Aufwendungen Büchereien	0,00	0,00	0,00
PG273E	Erträge Sonstige Volksbildung	0,00	0,00	0,00
PG273A	Aufwendungen Sonstige Volksbildung	0,00	0,00	0,00
PG281E	Erträge Heimat- und sonstige Kulturpflege	-9.915,90	-10.265,90	-10.195,85
PG281A	Aufwendungen Heimat- und sonstige Kulturpflege	29.231,98	27.871,31	27.254,50
PG291E	Erträge Förderung v. Religionsgemeinsch. und sonst. Gemeinschaften	0,00	0,00	0,00
PG291A	Aufwendungen Förderung v. Religionsgemeinsch. und sonst. Gemeinschaften	0,00	0,00	0,00
		0,00	0,00	0,00
PB05	Produktbereich Soziale Leistungen Saldo	28.785,22	29.224,00	39.642,27
PB05E	davon Erträge	-6.000,00	-3.000,00	0,00
PB05A	davon Aufwendungen	34.785,22	32.224,00	39.642,27
PG311E	Erträge Grundversorgung u. Hilfen nach SGB XII	0,00	0,00	0,00
PG311A	Aufwendungen Grundversorgung u. Hilfen nach SGB XII	4.964,90	4.822,00	4.641,64
PG312E	Erträge Grundsicherung für Arbeitssuchende nach SGB II	0,00	0,00	0,00
PG312A	Aufwendungen Grundsicherung für Arbeitssuchende nach SGB II	0,00	0,00	0,00
PG313E	Erträge Hilfen für Asylbewerber	0,00	0,00	0,00
PG313A	Aufwendungen Hilfen für Asylbewerber	0,00	0,00	0,00
PG315E	Erträge Soziale Einrichtungen	-6.000,00	-3.000,00	0,00
PG315A	Aufwendungen Soziale Einrichtungen	29.820,32	27.402,00	35.000,63
PG321E	Erträge Leistungen nach dem Bundesversorgungsgesetz	0,00	0,00	0,00
PG321A	Aufwendungen Leistungen nach dem Bundesversorgungsgesetz	0,00	0,00	0,00
PG331E	Erträge Förderung von Trägern der Wohlfahrtspflege	0,00	0,00	0,00
PG331A	Aufwendungen Förderung von Trägern der Wohlfahrtspflege	0,00	0,00	0,00
PG341E	Erträge Unterhaltsvorschussleistungen	0,00	0,00	0,00
PG341A	Aufwendungen Unterhaltsvorschussleistungen	0,00	0,00	0,00
PG343E	Erträge Betreuungsleistungen	0,00	0,00	0,00
PG343A	Aufwendungen Betreuungsleistungen	0,00	0,00	0,00
PG344E	Erträge Hilfen für Heimkehrer und politische Häftlinge	0,00	0,00	0,00
PG344A	Aufwendungen Hilfen für Heimkehrer und politische Häftlinge	0,00	0,00	0,00

Gemeinde Fischbachtal

Produktbereichsplan Erträge - Aufwendungen				
Fischbachtal				
Nr.	Bezeichnung	Ansatz 2016	Ansatz 2015	vorl. Ergebnis Jahresabschl. 2014
PG351E	Erträge Sonstige soziale Hilfen und Leistungen	0,00	0,00	0,00
PG351A	Aufwendungen Sonstige soziale Hilfen und Leistungen	0,00	0,00	0,00
		0,00	0,00	0,00
PB06	Produktbereich Kinder-, Jugend- und Familienhilfe Saldo	389.496,93	345.358,49	273.636,86
PB06E	davon Erträge	-24.857,77	-28.757,76	-47.968,09
PB06A	davon Aufwendungen	414.354,70	374.116,25	321.604,95
PG361E	Erträge Förderung von Kindern in Tageseinr. u. in Tagespflege	0,00	0,00	0,00
PG361A	Aufwendungen Förderung von Kindern in Tageseinr. u. in Tagespflege	0,00	0,00	0,00
PG362E	Erträge Jugendarbeit	-1.620,00	-1.520,00	-1.530,00
PG362A	Aufwendungen Jugendarbeit	12.890,18	11.968,39	10.897,97
PG363E	Erträge Sonstige Leistungen der Kinder-, Jugend- und Familienhilfe	0,00	0,00	0,00
PG363A	Aufwendungen Sonstige Leistungen der Kinder-, Jugend- und Familienhilfe	0,00	0,00	0,00
PG365E	Erträge Tageseinrichtungen für Kinder	-23.237,77	-27.237,76	-46.438,09
PG365A	Aufwendungen Tageseinrichtungen für Kinder	401.364,52	362.047,86	310.706,98
PG366E	Erträge Einrichtungen der Jugendarbeit	0,00	0,00	0,00
PG366A	Aufwendungen Einrichtungen der Jugendarbeit	100,00	100,00	0,00
PG367E	Erträge Sonst. Einrichtungen der Kinder-, Jugend- und Familienhilfe	0,00	0,00	0,00
PG367A	Aufwendungen Sonst. Einrichtungen der Kinder-, Jugend- und Familienhilfe	0,00	0,00	0,00
		0,00	0,00	0,00
PB07	Produktbereich Gesundheitsdienste Saldo	0,00	0,00	0,00
PB07E	davon Erträge	0,00	0,00	0,00
PB07A	davon Aufwendungen	0,00	0,00	0,00
PG411E	Erträge Krankenhäuser	0,00	0,00	0,00
PG411A	Aufwendungen Krankenhäuser	0,00	0,00	0,00
PG412E	Erträge Gesundheitseinrichtungen	0,00	0,00	0,00
PG412A	Aufwendungen Gesundheitseinrichtungen	0,00	0,00	0,00
PG414E	Erträge Maßnahmen der Gesundheitspflege	0,00	0,00	0,00
PG414A	Aufwendungen Maßnahmen der Gesundheitspflege	0,00	0,00	0,00
PG418E	Erträge Kur- und Badeeinrichtungen	0,00	0,00	0,00
PG418A	Aufwendungen Kur- und Badeeinrichtungen	0,00	0,00	0,00
		0,00	0,00	0,00
PB08	Produktbereich Sportförderung Saldo	-3.828,30	7.071,77	-3.248,69
PB08E	davon Erträge	-27.839,97	-27.431,29	-26.773,83
PB08A	davon Aufwendungen	24.011,67	34.503,06	23.525,14
PG421E	Erträge Förderung des Sports	0,00	0,00	0,00
PG421A	Aufwendungen Förderung des Sports	2.005,39	1.994,00	1.894,11
PG424E	Erträge Sportstätten und Bäder	-27.839,97	-27.431,29	-26.773,83
PG424A	Aufwendungen Sportstätten und Bäder	22.006,28	32.509,06	21.631,03
		0,00	0,00	0,00
PB09	Produktbereich Räumliche Planungs- und Entwicklungsmaßnahmen Saldo	9.479,54	-157.288,00	37.861,50
PB09E	davon Erträge	-52.710,00	-202.600,00	-2.749,24
PB09A	davon Aufwendungen	62.189,54	45.312,00	40.610,74
PG511E	Erträge Räumliche Planungs- und Entwicklungsmaßnahmen	-52.710,00	-202.600,00	-2.749,24
PG511A	Aufwendungen Räumliche Planungs- und Entwicklungsmaßnahmen	62.189,54	45.312,00	40.610,74
		0,00	0,00	0,00
PB10	Produktbereich Bauen und Wohnen Saldo	620,00	570,00	503,92

Gemeinde Fischbachtal

Produktbereichsplan Erträge - Aufwendungen				
Fischbachtal				
Nr.	Bezeichnung	Ansatz 2016	Ansatz 2015	vorl. Ergebnis Jahresabschl. 2014
PB10E	davon Erträge	0,00	0,00	0,00
PB10A	davon Aufwendungen	620,00	570,00	503,92
PG521E	Erträge Bau- und Grundstücksordnung	0,00	0,00	0,00
PG521A	Aufwendungen Bau- und Grundstücksordnung	0,00	0,00	0,00
PG522E	Erträge Wohnbauförderung	0,00	0,00	0,00
PG522A	Aufwendungen Wohnbauförderung	0,00	0,00	0,00
PG523E	Erträge Denkmalschutz und -pflege	0,00	0,00	0,00
PG523A	Aufwendungen Denkmalschutz und -pflege	620,00	570,00	503,92
		0,00	0,00	0,00
PB11	Produktbereich Ver- und Entsorgung Saldo	-147.606,20	-77.870,08	-178.674,62
PB11E	davon Erträge	-879.198,02	-831.302,55	-764.779,32
PB11A	davon Aufwendungen	731.591,82	753.432,47	586.104,70
PG531E	Erträge Elektrizitätsversorgung	-18.300,00	-18.900,00	-18.412,27
PG531A	Aufwendungen Elektrizitätsversorgung	14.858,84	15.362,67	15.847,94
PG532E	Erträge Gasversorgung	0,00	0,00	0,00
PG532A	Aufwendungen Gasversorgung	0,00	0,00	0,00
PG533E	Erträge Wasserversorgung	-295.992,02	-246.946,55	-248.551,31
PG533A	Aufwendungen Wasserversorgung	255.696,53	230.085,61	246.633,83
PG534E	Erträge Fernwärmeversorgung	0,00	0,00	0,00
PG534A	Aufwendungen Fernwärmeversorgung	0,00	0,00	0,00
PG535E	Erträge Kombinierte Versorgung	0,00	0,00	0,00
PG535A	Aufwendungen Kombinierte Versorgung	0,00	0,00	0,00
PG537E	Erträge Abfallwirtschaft	-18.840,00	-18.690,00	-23.704,30
PG537A	Aufwendungen Abfallwirtschaft	18.682,52	21.153,00	18.334,48
PG538E	Erträge Abwasserbeseitigung	-546.066,00	-546.766,00	-474.111,44
PG538A	Aufwendungen Abwasserbeseitigung	442.353,93	486.831,19	305.288,45
		0,00	0,00	0,00
PB12	Produktbereich Verkehrsflächen und -anlagen, ÖPNV Saldo	295.518,22	264.960,28	226.102,03
PB12E	davon Erträge	-113.196,93	-90.699,59	-117.227,15
PB12A	davon Aufwendungen	408.715,15	355.659,87	343.329,18
PG541E	Erträge Gemeindestraßen	-113.196,93	-90.699,59	-117.227,15
PG541A	Aufwendungen Gemeindestraßen	408.715,15	355.659,87	343.329,18
PG542E	Erträge Kreisstraßen	0,00	0,00	0,00
PG542A	Aufwendungen Kreisstraßen	0,00	0,00	0,00
PG543E	Erträge Landesstraßen	0,00	0,00	0,00
PG543A	Aufwendungen Landesstraßen	0,00	0,00	0,00
PG544E	Erträge Bundesstraßen	0,00	0,00	0,00
PG544A	Aufwendungen Bundesstraßen	0,00	0,00	0,00
PG545E	Erträge Straßenreinigung	0,00	0,00	0,00
PG545A	Aufwendungen Straßenreinigung	0,00	0,00	0,00
PG546E	Erträge Parkeinrichtungen	0,00	0,00	0,00
PG546A	Aufwendungen Parkeinrichtungen	0,00	0,00	0,00
PG547E	Erträge ÖPNV	0,00	0,00	0,00
PG547A	Aufwendungen ÖPNV	0,00	0,00	0,00
PG548E	Erträge Sonstiger Personen- und Güterverkehr	0,00	0,00	0,00
PG548A	Aufwendungen Sonstiger Personen- und Güterverkehr	0,00	0,00	0,00
		0,00	0,00	0,00
PB13	Produktbereich Natur- und Landschaftspflege Saldo	20.503,07	92.683,20	41.282,07

Gemeinde Fischbachtal

Produktbereichsplan Erträge - Aufwendungen				
Fischbachtal				
Nr.	Bezeichnung	Ansatz 2016	Ansatz 2015	vorl. Ergebnis Jahresabschl. 2014
PB13E	davon Erträge	-192.660,68	-168.572,67	-164.050,02
PB13A	davon Aufwendungen	213.163,75	261.255,87	205.332,09
PG551E	Erträge Öffentliches Grün / Landschaftsbau	-829,39	-829,40	-829,39
PG551A	Aufwendungen Öffentliches Grün / Landschaftsbau	42.238,48	45.069,27	53.290,18
PG552E	Erträge Öffentliches Gewässer / Wasserbauliche Anlagen	-3.501,97	-3.501,97	-3.501,97
PG552A	Aufwendungen Öffentliches Gewässer / Wasserbauliche Anlagen	35.756,52	41.074,24	38.137,25
PG553E	Erträge Friedhofs- und Bestattungswesen	-31.920,00	-24.220,00	-22.616,75
PG553A	Aufwendungen Friedhofs- und Bestattungswesen	33.107,26	65.920,06	29.533,13
PG554E	Erträge Naturschutz und Landschaftspflege	0,00	0,00	0,00
PG554A	Aufwendungen Naturschutz und Landschaftspflege	0,00	0,00	0,00
PG555E	Erträge Land- und Forstwirtschaft	-156.409,32	-140.021,30	-137.101,91
PG555A	Aufwendungen Land- und Forstwirtschaft	102.061,49	109.192,30	84.371,53
		0,00	0,00	0,00
PB14	Produktbereich Umweltschutz Saldo	0,00	0,00	0,00
PB14E	davon Erträge	0,00	0,00	0,00
PB14A	davon Aufwendungen	0,00	0,00	0,00
PG561E	Erträge Umweltschutzmaßnahmen	0,00	0,00	0,00
PG561A	Aufwendungen Umweltschutzmaßnahmen	0,00	0,00	0,00
		0,00	0,00	0,00
PB15	Produktbereich Wirtschaft und Tourismus Saldo	18.882,11	16.648,00	17.170,88
PB15E	davon Erträge	-450,00	-450,00	-820,12
PB15A	davon Aufwendungen	19.332,11	17.098,00	17.991,00
PG571E	Erträge Wirtschaftsförderung	-450,00	-450,00	-820,12
PG571A	Aufwendungen Wirtschaftsförderung	19.332,11	17.098,00	17.991,00
PG573E	Erträge Allgemeine Einrichtungen und Unternehmen	0,00	0,00	0,00
PG573A	Aufwendungen Allgemeine Einrichtungen und Unternehmen	0,00	0,00	0,00
PG575E	Erträge Tourismus	0,00	0,00	0,00
PG575A	Aufwendungen Tourismus	0,00	0,00	0,00
		0,00	0,00	0,00
PB16	Produktbereich Allgemeine Finanzwirtschaft Saldo	-1.615.328,50	-1.526.265,19	-1.279.160,24
PB16E	davon Erträge	-3.152.847,00	-2.943.816,00	-2.653.233,56
PB16A	davon Aufwendungen	1.537.518,50	1.417.550,81	1.374.073,32
PG611E	Erträge Steuern, allgemeine Zuweisungen, allgemeine Umlagen	-503.950,00	-493.150,00	-479.457,98
PG611A	Aufwendungen Steuern, allgemeine Zuweisungen, allgemeine Umlagen	13.510,95	13.384,00	12.622,98
PG612E	Erträge Sonstige allgemeine Finanzwirtschaft	-2.648.897,00	-2.450.666,00	-2.173.775,58
PG612A	Aufwendungen Sonstige allgemeine Finanzwirtschaft	1.524.007,55	1.404.166,81	1.361.450,34
PG613E	Erträge Abwicklung der Vorjahre	0,00	0,00	0,00
PG613A	Aufwendungen Abwicklung der Vorjahre	0,00	0,00	0,00
SUE	Gesamtsumme Erträge	-4.574.193,13	-4.428.833,31	-3.923.189,35
SUA	Gesamtsumme Aufwendungen	4.571.854,33	4.410.618,94	4.013.690,55
SU	Gesamtsumme Produktbereiche	-2.338,80	-18.214,37	90.501,20

Gemeinde Fischbachtal

Produktbereichsplan Einzahlungen - Auszahlungen				
Fischbachtal				
Nr.	Bezeichnung	Ansatz 2016	Ansatz 2015	vorl. Ergebnis Jahresabschl. 2014
		0,00	0,00	0,00
PB01	Produktbereich Innere Verwaltung Saldo	-841.823,31	-780.085,70	-732.944,46
PB01E	davon Einzahlungen	13.810,00	28.883,00	53.370,57
PB01A	davon Auszahlungen	-855.633,31	-808.968,70	-786.315,03
PG111E	Einzahlungen Verwaltungssteuerung und -service	13.810,00	28.883,00	53.370,57
PG111A	Auszahlungen Verwaltungssteuerung und -service	-855.633,31	-808.968,70	-786.315,03
		0,00	0,00	0,00
PB02	Produktbereich Sicherheit und Ordnung Saldo	-148.239,50	-162.068,00	-119.318,89
PB02E	davon Einzahlungen	37.630,00	49.205,00	55.772,55
PB02A	davon Auszahlungen	-185.869,50	-211.273,00	-175.091,44
PG121E	Einzahlungen Statistik und Wahlen	200,00	0,00	2.767,28
PG121A	Auszahlungen Statistik und Wahlen	-5.990,19	-3.721,00	-3.668,46
PG122E	Einzahlungen Ordnungsangelegenheiten	33.750,00	35.500,00	31.730,29
PG122A	Auszahlungen Ordnungsangelegenheiten	-106.873,18	-110.880,00	-99.264,72
PG126E	Einzahlungen Brandschutz	3.680,00	13.705,00	21.274,98
PG126A	Auszahlungen Brandschutz	-73.006,13	-96.672,00	-72.158,26
PG127E	Einzahlungen Rettungsdienst	0,00	0,00	0,00
PG127A	Auszahlungen Rettungsdienst	0,00	0,00	0,00
PG128E	Einzahlungen Katastrophenschutz	0,00	0,00	0,00
PG128A	Auszahlungen Katastrophenschutz	0,00	0,00	0,00
		0,00	0,00	0,00
PB03	Produktbereich Schulträgeraufgaben Saldo	0,00	0,00	0,00
PB03E	davon Einzahlungen	0,00	0,00	0,00
PB03A	davon Auszahlungen	0,00	0,00	0,00
PG211E	Einzahlungen Grundschulen	0,00	0,00	0,00
PG211A	Auszahlungen Grundschulen	0,00	0,00	0,00
PG212E	Einzahlungen Hauptschulen	0,00	0,00	0,00
PG212A	Auszahlungen Hauptschulen	0,00	0,00	0,00
PG213E	Einzahlungen Komb. Grund- u. Hauptschulen	0,00	0,00	0,00
PG213A	Auszahlungen Komb. Grund- u. Hauptschulen	0,00	0,00	0,00
PG214E	Einzahlungen Schulformunabhängige Orientierungsstufe	0,00	0,00	0,00
PG214A	Auszahlungen Schulformunabhängige Orientierungsstufe	0,00	0,00	0,00
PG215E	Einzahlungen Realschulen	0,00	0,00	0,00
PG215A	Auszahlungen Realschulen	0,00	0,00	0,00
PG216E	Einzahlungen Komb. Haupt- u. Realschulen	0,00	0,00	0,00
PG216A	Auszahlungen Komb. Haupt- u. Realschulen	0,00	0,00	0,00
PG217E	Einzahlungen Gymnasien, Kollegs	0,00	0,00	0,00
PG217A	Auszahlungen Gymnasien, Kollegs	0,00	0,00	0,00
PG218E	Einzahlungen Gesamtschulen	0,00	0,00	0,00
PG218A	Auszahlungen Gesamtschulen	0,00	0,00	0,00
PG221E	Einzahlungen Sonderschulen	0,00	0,00	0,00
PG221A	Auszahlungen Sonderschulen	0,00	0,00	0,00
PG231E	Einzahlungen Berufliche Schulen	0,00	0,00	0,00
PG231A	Auszahlungen Berufliche Schulen	0,00	0,00	0,00

Gemeinde Fischbachtal

Produktbereichsplan Einzahlungen - Auszahlungen				
Fischbachtal				
Nr.	Bezeichnung	Ansatz 2016	Ansatz 2015	vorl. Ergebnis Jahresabschl. 2014
PG241E	Einzahlungen Schülerbeförderung	0,00	0,00	0,00
PG241A	Auszahlungen Schülerbeförderung	0,00	0,00	0,00
PG242E	Einzahlungen Fördermaßnahmen für Schüler	0,00	0,00	0,00
PG242A	Auszahlungen Fördermaßnahmen für Schüler	0,00	0,00	0,00
PG243E	Einzahlungen Sonstige schulische Aufgaben	0,00	0,00	0,00
PG243A	Auszahlungen Sonstige schulische Aufgaben	0,00	0,00	0,00
		0,00	0,00	0,00
PB04	Produktbereich Kultur und Wissenschaft Saldo	-26.079,41	-39.140,00	-83.075,71
PB04E	davon Einzahlungen	43.945,00	35.020,00	25.729,23
PB04A	davon Auszahlungen	-70.024,41	-74.160,00	-108.804,94
PG251E	Einzahlungen Wissenschaft und Forschung	0,00	0,00	0,00
PG251A	Auszahlungen Wissenschaft und Forschung	0,00	0,00	0,00
PG252E	Einzahlungen Nichtwissenschaftl. Museen, Sammlungen	34.765,00	25.490,00	15.781,01
PG252A	Auszahlungen Nichtwissenschaftl. Museen, Sammlungen	-42.388,74	-42.885,00	-27.900,39
PG253E	Einzahlungen Zoologische und Botanische Gärten	0,00	0,00	0,00
PG253A	Auszahlungen Zoologische und Botanische Gärten	0,00	0,00	0,00
PG261E	Einzahlungen Theater	0,00	0,00	0,00
PG261A	Auszahlungen Theater	0,00	0,00	0,00
PG262E	Einzahlungen Musikpflege	0,00	0,00	0,00
PG262A	Auszahlungen Musikpflege	0,00	0,00	0,00
PG263E	Einzahlungen Musikschulen	0,00	0,00	0,00
PG263A	Auszahlungen Musikschulen	0,00	0,00	0,00
PG271E	Einzahlungen Volkshochschulen	0,00	0,00	0,00
PG271A	Auszahlungen Volkshochschulen	0,00	0,00	0,00
PG272E	Einzahlungen Büchereien	0,00	0,00	0,00
PG272A	Auszahlungen Büchereien	0,00	0,00	0,00
PG273E	Einzahlungen Sonstige Volksbildung	0,00	0,00	0,00
PG273A	Auszahlungen Sonstige Volksbildung	0,00	0,00	0,00
PG281E	Einzahlungen Heimat- u. sonst. Kulturpflege	9.180,00	9.530,00	9.948,22
PG281A	Auszahlungen Heimat- u. sonst. Kulturpflege	-27.635,67	-31.275,00	-80.904,55
PG291E	Einzahlungen Förderung v. Religionsgemeinsch. und sonst. Gemeinschaften	0,00	0,00	0,00
PG291A	Auszahlungen Förderung v. Religionsgemeinsch. und sonst. Gemeinschaften	0,00	0,00	0,00
		0,00	0,00	0,00
PB05	Produktbereich Soziale Leistungen Saldo	-28.785,22	-29.224,00	-41.391,12
PB05E	davon Einzahlungen	6.000,00	3.000,00	0,00
PB05A	davon Auszahlungen	-34.785,22	-32.224,00	-41.391,12
PG311E	Einzahlungen Grundversorgung u. Hilfen n. SGB XII	0,00	0,00	0,00
PG311A	Auszahlungen Grundversorgung u. Hilfen n. SGB XII	-4.964,90	-4.822,00	-4.641,64
PG312E	Einzahlungen Grundsicherung für Arbeitssuchende nach SGB II	0,00	0,00	0,00
PG312A	Auszahlungen Grundsicherung für Arbeitssuchende nach SGB II	0,00	0,00	0,00
PG313E	Einzahlungen Hilfen für Asylbewerber	0,00	0,00	0,00
PG313A	Auszahlungen Hilfen für Asylbewerber	0,00	0,00	0,00
PG315E	Einzahlungen Soziale Einrichtungen	6.000,00	3.000,00	0,00
PG315A	Auszahlungen Soziale Einrichtungen	-29.820,32	-27.402,00	-36.749,48
PG321E	Einzahlungen Leistungen nach dem Bundesversorgungsgesetz	0,00	0,00	0,00
PG321A	Auszahlungen Leistungen nach dem Bundesversorgungsgesetz	0,00	0,00	0,00
PG331E	Einzahlungen Förderung von Trägern der Wohlfahrtspflege	0,00	0,00	0,00
PG331A	Auszahlungen Förderung von Trägern der Wohlfahrtspflege	0,00	0,00	0,00
PG341E	Einzahlungen Unterhaltsvorschussleistungen	0,00	0,00	0,00

Gemeinde Fischbachtal

Produktbereichsplan Einzahlungen - Auszahlungen				
Fischbachtal				
Nr.	Bezeichnung	Ansatz 2016	Ansatz 2015	vorl. Ergebnis Jahresabschl. 2014
PG341A	Auszahlungen Unterhaltsvorschussleistungen	0,00	0,00	0,00
PG343E	Einzahlungen Betreuungsleistungen	0,00	0,00	0,00
PG343A	Auszahlungen Betreuungsleistungen	0,00	0,00	0,00
PG344E	Einzahlungen Hilfen für Heimkehrer und politische Häftlinge	0,00	0,00	0,00
PG344A	Auszahlungen Hilfen für Heimkehrer und politische Häftlinge	0,00	0,00	0,00
PG351E	Einzahlungen Sonstige soz. Hilfen u. Leistungen	0,00	0,00	0,00
PG351A	Auszahlungen Sonstige soz. Hilfen u. Leistungen	0,00	0,00	0,00
		0,00	0,00	0,00
PB06	Produktbereich Kinder-, Jugend- und Familienhilfe Saldo	-400.916,33	-359.978,00	-329.570,60
PB06E	davon Einzahlungen	19.900,00	26.800,00	41.410,33
PB06A	davon Auszahlungen	-420.816,33	-386.778,00	-370.980,93
PG361E	Einzahlungen Förderung von Kindern in Tageseinr. u. in Tagespflege	0,00	0,00	0,00
PG361A	Auszahlungen Förderung von Kindern in Tageseinr. u. in Tagespflege	0,00	0,00	0,00
PG362E	Einzahlungen Jugendarbeit	2.900,00	5.800,00	1.210,00
PG362A	Auszahlungen Jugendarbeit	-14.522,66	-19.801,00	-10.454,00
PG363E	Einzahlungen Sonstige Leistungen der Kinder-, Jugend- und Familienhilfe	0,00	0,00	0,00
PG363A	Auszahlungen Sonstige Leistungen der Kinder-, Jugend- und Familienhilfe	0,00	0,00	0,00
PG365E	Einzahlungen Tageseinrichtungen für Kinder	17.000,00	21.000,00	40.200,33
PG365A	Auszahlungen Tageseinrichtungen für Kinder	-401.193,67	-361.877,00	-355.526,93
PG366E	Einzahlungen Einrichtungen der Jugendarbeit	0,00	0,00	0,00
PG366A	Auszahlungen Einrichtungen der Jugendarbeit	-5.100,00	-5.100,00	-5.000,00
PG367E	Einzahlungen Sonst. Einrichtungen der Kinder-, Jugend- und Familienhilfe	0,00	0,00	0,00
PG367A	Auszahlungen Sonst. Einrichtungen der Kinder-, Jugend- und Familienhilfe	0,00	0,00	0,00
		0,00	0,00	0,00
PB07	Produktbereich Gesundheitsdienste Saldo	0,00	0,00	0,00
PB07E	davon Einzahlungen	0,00	0,00	0,00
PB07A	davon Auszahlungen	0,00	0,00	0,00
PG411E	Einzahlungen Krankenhäuser	0,00	0,00	0,00
PG411A	Auszahlungen Krankenhäuser	0,00	0,00	0,00
PG412E	Einzahlungen Gesundheitseinrichtungen	0,00	0,00	0,00
PG412A	Auszahlungen Gesundheitseinrichtungen	0,00	0,00	0,00
PG414E	Einzahlungen Maßnahmen der Gesundheitspflege	0,00	0,00	0,00
PG414A	Auszahlungen Maßnahmen der Gesundheitspflege	0,00	0,00	0,00
PG418E	Einzahlungen Kur- und Badeeinrichtungen	0,00	0,00	0,00
PG418A	Auszahlungen Kur- und Badeeinrichtungen	0,00	0,00	0,00
		0,00	0,00	0,00
PB08	Produktbereich Sportförderung Saldo	4.769,10	-6.131,00	4.297,08
PB08E	davon Einzahlungen	27.615,00	27.040,00	26.613,87
PB08A	davon Auszahlungen	-22.845,90	-33.171,00	-22.316,79
PG421E	Einzahlungen Förderung des Sports	0,00	0,00	0,00
PG421A	Auszahlungen Förderung des Sports	-2.005,39	-1.994,00	-1.894,11
PG424E	Einzahlungen Sportstätten und Bäder	27.615,00	27.040,00	26.613,87
PG424A	Auszahlungen Sportstätten und Bäder	-20.840,51	-31.177,00	-20.422,68
		0,00	0,00	0,00
PB09	Produktbereich Räumliche Planungs- und Entwicklungsmaßnahmen Saldo	-9.479,54	165.928,00	-37.956,62
PB09E	davon Einzahlungen	52.710,00	271.240,00	2.654,12
PB09A	davon Auszahlungen	-62.189,54	-105.312,00	-40.610,74

Gemeinde Fischbachtal

Produktbereichsplan Einzahlungen - Auszahlungen				
Fischbachtal				
Nr.	Bezeichnung	Ansatz 2016	Ansatz 2015	vorl. Ergebnis Jahresabschl. 2014
PG511E	Einzahlungen Räumliche Planungs- und Entwicklungsmaßnahmen	52.710,00	271.240,00	2.654,12
PG511A	Auszahlungen Räumliche Planungs- und Entwicklungsmaßnahmen	-62.189,54	-105.312,00	-40.610,74
		0,00	0,00	0,00
PB10	Produktbereich Bauen und Wohnen Saldo	-620,00	-570,00	-403,92
PB10E	davon Einzahlungen	0,00	0,00	0,00
PB10A	davon Auszahlungen	-620,00	-570,00	-403,92
PG521E	Einzahlungen Bau- und Grundstücksordnung	0,00	0,00	0,00
PG521A	Auszahlungen Bau- und Grundstücksordnung	0,00	0,00	0,00
PG522E	Einzahlungen Wohnbauförderung	0,00	0,00	0,00
PG522A	Auszahlungen Wohnbauförderung	0,00	0,00	0,00
PG523E	Einzahlungen Denkmalschutz und -pflege	0,00	0,00	0,00
PG523A	Auszahlungen Denkmalschutz und -pflege	-620,00	-570,00	-403,92
		0,00	0,00	0,00
PB11	Produktbereich Ver- und Entsorgung Saldo	166.271,24	-49.818,09	242.369,18
PB11E	davon Einzahlungen	798.510,00	745.052,00	790.415,87
PB11A	davon Auszahlungen	-632.238,76	-794.870,09	-548.046,69
PG531E	Einzahlungen Elektrizitätsversorgung	18.300,00	18.900,00	17.695,14
PG531A	Auszahlungen Elektrizitätsversorgung	-18.183,51	-18.400,34	-18.056,59
PG532E	Einzahlungen Gasversorgung	0,00	0,00	0,00
PG532A	Auszahlungen Gasversorgung	0,00	0,00	0,00
PG533E	Einzahlungen Wasserversorgung	279.520,00	224.912,00	231.444,87
PG533A	Auszahlungen Wasserversorgung	-217.642,49	-316.805,56	-188.558,96
PG534E	Einzahlungen Fernwärmeversorgung	0,00	0,00	0,00
PG534A	Auszahlungen Fernwärmeversorgung	0,00	0,00	0,00
PG535E	Einzahlungen Kombinierte Versorgung	0,00	0,00	0,00
PG535A	Auszahlungen Kombinierte Versorgung	0,00	0,00	0,00
PG537E	Einzahlungen Abfallwirtschaft	18.840,00	18.690,00	18.020,26
PG537A	Auszahlungen Abfallwirtschaft	-18.682,52	-21.153,00	-18.353,68
PG538E	Einzahlungen Abwasserbeseitigung	481.850,00	482.550,00	523.255,60
PG538A	Auszahlungen Abwasserbeseitigung	-377.730,24	-438.511,19	-323.077,46
		0,00	0,00	0,00
PB12	Produktbereich Verkehrsflächen und -anlagen, ÖPNV Saldo	-281.373,74	-250.499,00	-173.114,68
PB12E	davon Einzahlungen	-4.500,00	5.500,00	8.437,65
PB12A	davon Auszahlungen	-276.873,74	-255.999,00	-181.552,33
PG541E	Einzahlungen Gemeindestraßen	-4.500,00	5.500,00	8.437,65
PG541A	Auszahlungen Gemeindestraßen	-276.873,74	-255.999,00	-181.552,33
PG542E	Einzahlungen Kreisstraßen	0,00	0,00	0,00
PG542A	Auszahlungen Kreisstraßen	0,00	0,00	0,00
PG543E	Einzahlungen Landesstraßen	0,00	0,00	0,00
PG543A	Auszahlungen Landesstraßen	0,00	0,00	0,00
PG544E	Einzahlungen Bundesstraßen	0,00	0,00	0,00
PG544A	Auszahlungen Bundesstraßen	0,00	0,00	0,00
PG545E	Einzahlungen Straßenreinigung	0,00	0,00	0,00
PG545A	Auszahlungen Straßenreinigung	0,00	0,00	0,00
PG546E	Einzahlungen Parkeinrichtungen	0,00	0,00	0,00
PG546A	Auszahlungen Parkeinrichtungen	0,00	0,00	0,00
PG547E	Einzahlungen ÖPNV	0,00	0,00	0,00
PG547A	Auszahlungen ÖPNV	0,00	0,00	0,00

Gemeinde Fischbachtal

Produktbereichsplan Einzahlungen - Auszahlungen				
Fischbachtal				
Nr.	Bezeichnung	Ansatz 2016	Ansatz 2015	vorl. Ergebnis Jahresabschl. 2014
PG548E	Einzahlungen Sonst. Personen- u. Güterverkehr	0,00	0,00	0,00
PG548A	Auszahlungen Sonst. Personen- u. Güterverkehr	0,00	0,00	0,00
		0,00	0,00	0,00
PB13	Produktbereich Natur- und Landschaftspflege Saldo	-25.718,92	-86.828,00	-35.339,14
PB13E	davon Einzahlungen	202.800,00	192.720,00	182.307,62
PB13A	davon Auszahlungen	-228.518,92	-279.548,00	-217.646,76
PG551E	Einzahlungen Öffentliches Grün / Landschaftsbau	0,00	0,00	0,00
PG551A	Auszahlungen Öffentliches Grün / Landschaftsbau	-41.412,21	-54.243,00	-52.363,97
PG552E	Einzahlungen Öffentliches Gewässer / Wasserbauliche Anlagen	0,00	0,00	0,00
PG552A	Auszahlungen Öffentliches Gewässer / Wasserbauliche Anlagen	-32.416,28	-37.734,00	-34.787,01
PG553E	Einzahlungen Friedhofs- und Bestattungswesen	46.620,00	53.620,00	20.438,93
PG553A	Auszahlungen Friedhofs- und Bestattungswesen	-47.607,26	-74.065,00	-27.775,67
PG554E	Einzahlungen Naturschutz und Landschaftspflege	0,00	0,00	0,00
PG554A	Auszahlungen Naturschutz und Landschaftspflege	0,00	0,00	0,00
PG555E	Einzahlungen Land- und Forstwirtschaft	156.180,00	139.100,00	161.868,69
PG555A	Auszahlungen Land- und Forstwirtschaft	-107.083,17	-113.506,00	-102.720,11
		0,00	0,00	0,00
PB14	Produktbereich Umweltschutz Saldo	0,00	0,00	0,00
PB14E	davon Einzahlungen	0,00	0,00	0,00
PB14A	davon Auszahlungen	0,00	0,00	0,00
PG561E	Einzahlungen Umweltschutzmaßnahmen	0,00	0,00	0,00
PG561A	Auszahlungen Umweltschutzmaßnahmen	0,00	0,00	0,00
		0,00	0,00	0,00
PB15	Produktbereich Wirtschaft und Tourismus Saldo	-18.882,11	-16.648,00	-18.516,44
PB15E	davon Einzahlungen	450,00	450,00	1.715,71
PB15A	davon Auszahlungen	-19.332,11	-17.098,00	-20.232,15
PG571E	Einzahlungen Wirtschaftsförderung	450,00	450,00	1.715,71
PG571A	Auszahlungen Wirtschaftsförderung	-19.332,11	-17.098,00	-20.232,15
PG573E	Einzahlungen Allgemeine Einrichtungen und Unternehmen	0,00	0,00	0,00
PG573A	Auszahlungen Allgemeine Einrichtungen und Unternehmen	0,00	0,00	0,00
PG575E	Einzahlungen Tourismus	0,00	0,00	0,00
PG575A	Auszahlungen Tourismus	0,00	0,00	0,00
		0,00	0,00	0,00
PB16	Produktbereich Allgemeine Finanzwirtschaft Saldo	1.550.877,50	1.503.695,19	1.278.957,78
PB16E	davon Einzahlungen	3.105.023,00	2.936.469,00	2.683.141,35
PB16A	davon Auszahlungen	-1.554.145,50	-1.432.773,81	-1.404.183,57
PG611E	Einzahlungen Steuern, allgemeine Zuweisungen, allgemeine Umlagen	503.950,00	493.150,00	461.138,82
PG611A	Auszahlungen Steuern, allgemeine Zuweisungen, allgemeine Umlagen	-13.510,95	-13.384,00	-26.514,60
PG612E	Einzahlungen Sonstige allgemeine Finanzwirtschaft	2.601.073,00	2.443.319,00	2.222.002,53
PG612A	Auszahlungen Sonstige allgemeine Finanzwirtschaft	-1.540.634,55	-1.419.389,81	-1.377.668,97
PG613E	Einzahlungen Abwicklung der Vorjahre	0,00	0,00	0,00
PG613A	Auszahlungen Abwicklung der Vorjahre	0,00	0,00	0,00
SU	Gesamtsumme Produktbereiche	-60.000,24	-111.366,60	-46.007,54
SUE	davon Einzahlungen	4.303.893,00	4.321.379,00	3.871.568,87
SUA	davon Auszahlungen	-4.363.893,24	-4.432.745,60	-3.917.576,41

Gemeinde Fischbachtal

Querschnitt Ergebnishaushalt - 2016							
Fischbachtal							
Sachgebiet	Produkt	10 Summe der	19 Sum. der	20	23	29	30
Kostenstelle		Erträge (Nr. 1 - 9)	Aufwendungen (Nr. 11 - 18)	Verwaltungs- (Nr. 10 ./. Nr. 19)	Finanzergebnis (Nr. 21 - Nr. 22)	Außerordentlich Ergebnis (Nr. 27 ./. Nr. 28)	Jahresergebnis (Nr. 26 und Nr. 29)
0	Bürgermeister	-907.172	1.003.187	96.015	22.131		118.146
0101	Verwaltungssteuerung		215.162	215.162			215.162
0101-001	Verwaltungssteuerung		215.162	215.162			215.162
0201	Schloss Lichtenberg	-36.284	44.175	7.891			7.891
0201-001	Schloss Lichtenberg allgemein	-1.520	10.699	9.179			9.179
0201-010	Museum	-11.945	26.650	14.705			14.705
0201-011	Kaisersaal/Vortragsraum	-22.819	6.826	-15.993			-15.993
0202	Heimat und sonstige Kulturpflege	-9.180	27.436	18.256			18.256
0202-001	Heimat- und sonstige Kulturpflege		9.859	9.859			9.859
	allgemein						
0202-010	Heimatspflege	-780	1.900	1.120			1.120
0202-011	Adventsmarkt	-8.400	15.677	7.277			7.277
0203	Tourismus und Wirtschaftsförderung	-450	16.332	15.882			15.882
0203-001	Tourismus und Wirtschaftsförderung	-450	16.332	15.882			15.882
0301	Jugendarbeit	-900	2.588	1.688			1.688
0301-001	Jugendarbeit	-900	2.588	1.688			1.688
0302	Förderung des Sports		2.005	2.005			2.005
0302-001	Förderung des Sports		2.005	2.005			2.005
0401	Wasserversorgung	-295.992	249.995	-45.997	5.701		-40.295
0401-001	Wasserversorgung	-273.503	117.925	-155.578	5.701		-149.877
0401-010	Hochbehälter, Pumpstationen	-2.980	96.760	93.780			93.780
0401-011	Wasserleitungsnetz	-19.509	35.310	15.801			15.801
0402	Abwasserbeseitigung	-546.066	430.826	-115.240	11.528		-103.712
0402-001	Abwasserbeseitigung	-546.066	430.826	-115.240	11.528		-103.712
0403	Photovoltaik	-18.300	9.957	-8.343	4.902		-3.441
0403-001	Photovoltaik - allgemein		1.237	1.237			1.237
0403-010	Photovoltaik - Bauhof	-8.400	3.984	-4.416			-4.416
0403-011	Photovoltaik - Fw. Ndh.	-5.000	2.161	-2.839	3.571		732
0403-012	Photovoltaik - Campingplatz	-4.900	2.575	-2.325	1.331		-994
0405	Breitbandversorgung		3.000	3.000			3.000
0405-001	Breitbandversorgung (NGA-Netz		3.000	3.000			3.000
	Darmstadt-Dieburg)						
0502	Personalrat		1.711	1.711			1.711
0502-001	Personalrat		1.711	1.711			1.711
1	Innere Verwaltung und Finanzen	-533.771	816.228	282.457	-5.700		276.757
1101	Gemeindeorgane		28.499	28.499			28.499
1101-001	Gemeindeorgane allgemein		28.499	28.499			28.499
1102	Organisation, Personal und Recht	-90	65.895	65.805			65.805
1102-001	Organisation, Personal und Recht	-90	65.895	65.805			65.805
1103	Zentrale Dienste	-20	77.702	77.682			77.682
1103-001	Zentrale Dienste	-20	77.702	77.682			77.682
1201	Finanzverwaltung		163.372	163.372	-50		163.322
1201-001	Finanzverwaltung allgemein		95.395	95.395	-50		95.345
1201-010	Gemeinschaftskasse		67.977	67.977			67.977
1202	Gemeindesteuern	-498.300	13.511	-484.789	-5.650		-490.439

Gemeinde Fischbachtal

Querschnitt Ergebnishaushalt - 2016

Fischbachtal

Sachgebiet	Produkt	Kostenstelle	10 Summe der ordentlichen Erträge (Nr. 1 - 9)	19 Sum. der ordentlichen Aufwendungen (Nr. 11 -18)	20 Verwaltungserg (Nr. 10 ./. Nr. 19)	23 Finanzergebnis (Nr. 21 - Nr. 22)	29 Außerordentlich Ergebnis (Nr. 27 ./ Nr. 28)	30 Jahresergebnis (Nr. 26 und Nr. 29)
	1202-001	Gemeindesteuern	-498.300	13.511	-484.789	-5.650		-490.439
	1203	Tageseinrichtungen für Kinder	-23.238	401.365	378.127			378.127
	1203-001	Tageseinrichtungen für Kinder	-17.000	21.178	4.178			4.178
		allgemein						
	1203-010	Ev. Kindergarten	-6.238	380.186	373.949			373.949
	1203-011	Tagespflege						
	1301	Brandschutz	-12.124	65.885	53.761			53.761
	1301-001	Brandschutz allgemein	-12.124	65.885	53.761			53.761
2		Bauen und Verkehr	-227.202	821.896	594.694	6.200		600.894
	2101	Städtebauliche Planung	-50.000	34.716	-15.284			-15.284
	2101-001	Städtebauliche Planung allgemein		3.877	3.877			3.877
	2101-010	Bauleitplanung	-50.000	15.339	-34.661			-34.661
	2101-011	Dorferneuerung		500	500			500
	2101-012	IKEK		15.000	15.000			15.000
	2102	Bauverwaltung	-600	26.844	26.244			26.244
	2102-001	Bauverwaltung	-600	26.844	26.244			26.244
	2103	Grundstücks- und Gebäudemanagement	-58.105	219.743	161.637			161.637
	2103-001	Grundstücks- und Gebäudemanageme		14.240	14.240			14.240
		allgemein						
	2103-011	Rathaus Darmstädter Str. 8		24.063	24.063			24.063
	2103-012	Bauhof, Jochartweg 8-10		17.021	17.021			17.021
	2103-050	Feuerwehrgerätehäuser		1.157	1.157			1.157
	2103-051	Feuerwehrgerätehaus Niedernhausen	-1.769	14.721	12.952			12.952
	2103-052	Feuerwehrgerätehaus Lichtenberg	-259	3.490	3.230			3.230
	2103-053	Feuerwehrgerätehaus Billings	-1.227	3.974	2.747			2.747
	2103-054	Feuerwehrgerätehaus Steinau	-812	2.168	1.356			1.356
	2103-055	Feuerwehrgerätehaus Meßbach	-13	2.939	2.926			2.926
	2103-101	Jugendraum (Bürgerhaus Niedernhaus		100	100			100
	2103-102	Campingplatz u. Freibad	-27.600	12.749	-14.851			-14.851
	2103-103	Bolzplätze/Festplätze	-15	810	795			795
	2103-104	Kegelbahn (Bürgerhaus Billings)		50	50			50
	2103-105	Sportplatzgebäude Niedernhausen	-225	7.303	7.078			7.078
	2103-106	Sportplatz Niedernhausen		1.094	1.094			1.094
	2103-107	Grillhütten	-736	953	217			217
	2103-151	Spielplätze	-720	10.303	9.583			9.583
	2103-201	Bürgerhaus Niedernhausen	-13.719	50.935	37.217			37.217
	2103-202	Bürgerhaus Billings	-8.900	34.895	25.994			25.994
	2103-301	Trauerhalle Niedernhausen		5.184	5.184			5.184
	2103-302	Urnenwand Niedernhausen		600	600			600
	2103-303	Ehrenmal Niedernhausen/Denkmäler		620	620			620
	2103-304	Friedhofsanlage		8.200	8.200			8.200
	2103-305	Friedhofswald		100	100			100
	2103-351	Forstbetriebsgebäude		600	600			600
	2103-401	bebaute Grundstücke						
	2103-402	unbebaute Grundstücke	-2.110	630	-1.480			-1.480

Gemeinde Fischbachtal

Querschnitt Ergebnishaushalt - 2016						
Fischbachtal						
Sachgebiet Produkt Kostenstelle	10 Summe der ordentlichen Erträge (Nr. 1 - 9)	19 Sum. der ordentlichen Aufwendungen (Nr. 11 -18)	20 Verwaltungserg (Nr. 10 ./. Nr. 19)	23 Finanzergebnis (Nr. 21 - Nr. 22)	29 Außerordentlich Ergebnis (Nr. 27 ./ Nr. 28)	30 Jahresergebnis (Nr. 26 und Nr. 29)
2103-501	Dorfteich Nonrod					
2201	Gemeindestraßen, Wege, Plätze	-113.197	402.515	289.318	6.200	295.518
2201-010	Gemeindestraßen, Wege, Plätze	-113.197	402.515	289.318	6.200	295.518
2900	Bauhof	-5.300	138.079	132.779		132.779
2900-001	Bauhof allgemein	-5.300	76.905	71.605		71.605
2900-010	Fuhrpark		61.174	61.174		61.174
3	Ordnung und Umwelt	-251.451	377.924	126.473	281	126.754
3101	Wahlen	-200	5.990	5.790		5.790
3101-001	Wahlen	-200	5.990	5.790		5.790
3102	Sicherheit und Ordnung	-4.850	28.930	24.080		24.080
3102-001	Sicherheit und Ordnung allgemein	-4.850	27.930	23.080		23.080
3102-010	Ordnungsbehördenbezirk		1.000	1.000		1.000
3103	Melde- und Personenstandswesen	-28.900	77.943	49.043		49.043
3103-010	Meldewesen	-17.000	44.113	27.113		27.113
3103-011	Personenstandswesen	-11.900	33.830	21.930		21.930
3104	Friedhofs- und Bestattungswesen	-31.920	19.023	-12.897		-12.897
3104-001	Friedhofs- und Bestattungswesen	-31.920	19.023	-12.897		-12.897
3201	Abfallwirtschaft	-18.840	18.683	-157		-157
3201-001	Abfallwirtschaft	-18.840	18.683	-157		-157
3301	Öffentliches Grün	-829	42.238	41.409		41.409
3301-001	Öffentliches Grün	-829	42.238	41.409		41.409
3302	Öffentliche Gewässer, Wasserbauliche	-3.502	35.757	32.255		32.255
	Anlagen					
3302-001	Öffentliche Gewässer/Wasserbauliche		29.466	29.466		29.466
	Anlagen allgemein					
3302-010	Teichanlagen	-3.502	6.290	2.788		2.788
3303	Land- und Forstwirtschaft	-156.409	101.181	-55.229	281	-54.948
3303-010	Forstwirtschaft	-153.580	93.304	-60.276		-60.276
3303-011	Landwirtschaft	-2.829	7.877	5.048	281	5.328
3401	Soziale Angelegenheiten		7.165	7.165		7.165
3401-001	Soziale Angelegenheiten allgemein		4.965	4.965		4.965
3401-010	Sozialstation		2.200	2.200		2.200
3402	Seniorenarbeit	-6.000	27.620	21.620		21.620
3402-001	Seniorenarbeit allgemein		4.499	4.499		4.499
3402-011	Soziale Einrichtungen (-6.000	23.121	17.121		17.121
	Gersprenz/Senio)					
3501	Presse- und Öffentlichkeitsarbeit		13.394	13.394		13.394
3501-001	Presse- und Öffentlichkeitsarbeit		13.394	13.394		13.394
9	Allg. Finanzwirtschaft	-2.625.897	1.518.400	-1.107.497	-17.392	-1.124.889
1205	Allgemeine Finanzwirtschaft	-2.625.897	1.518.400	-1.107.497	-17.392	-1.124.889
1205-001	Sonstige allgemeine Finanzwirtschaft	-2.625.897	1.518.400	-1.107.497	-17.392	-1.124.889
Gesamtsumme		-13.636.479	13.612.060	-24.419	16.559	-7.860

Stellenplan 2016 Teil A: Beamte

1. Gemeindeverwaltung		Besoldungsgruppe nach dem Hessischen Besoldungsgesetz														Beamte zusammen 2016	Zahl der Stellen nach dem Stellenplan 2015	Zahl der am 30.06.2015 tatsächlich besetzten Stellen	Vermerke, Erläuterungen
Teilhaushalt	Bezeichnung	höherer Dienst A				gehobener Dienst A					mittlerer Dienst A								
		16	15	14	13	13	12	11	10	9	9	8	7	6	5				
Sachgebiet 0																			
0101	Verwaltungssteuerung	1														1	1	1	
	Stellenplan 2016	1														1			
	Stellenplan 2015	1															1		
	Zahl der am 30.06.2015 besetzten Stellen	1																1	

Stand: 11.12.2015

Stellenplan 2016 Teil B: Beschäftigte

Teilhaushalt	Bezeichnung	Entgeltgruppen nach dem Tarifvertrag für den öffentlichen Dienst											Beschäftigte zusammen 2016	Zahl der Stellen nach dem Stellenplan 2015	Zahl der am 30.06.2015 tatsächlich besetzten Stellen	Vermerke, Erläuterungen	
		12	11	10	9	8	7	6	5	4	3	2					
Sachgebiet 0														0			
0202	Heimat- und sonstige Kulturpflege allgemein							0,6						0,6	0,6	0,6	
0401	Wasserversorgung						1		1					2	1	1	
0402	Abwasserbeseitigung					0,5			2					2,5	2,5	2,5	
														0			
Sachgebiet 1														0			
1103	Zentrale Dienste							0,5						0,5	0,5	0,5	
1103	Zentrale Dienste												0,2	0,2	0,2	0	unbesetzt
1201	Finanzverwaltung allgemein			1		0,5								1,5	1,5	1,5	
1102	Organisation, Personal und Recht					0,3								0,3	0,3	0	unbesetzt
1202	Gemeindesteuern					0,5								0,5	0,5	0,5	
														0			
Sachgebiet 2														0			
2102	Allgemeine Kostenstelle Abt. 2.1				0,8									0,8	0,8	0,8	
2103	Grundstücks- u. Gebäudemanagement												0,5	0,5	0,5	0,5	
2900	Bauhof					1			3					4	5	5	*KW-Vermerk (1 x E5)
														0			
Sachgebiet 3														0			
3103	Melde- u. Personenstandswesen allgemein					1								1	1	1	
3102	Sicherheit und Ordnung allgemein				1									1	1	0,82	
														0			
Stellenplan 2016		0	0	1	1,8	3,8	1	1,1	6	0	0	0,7		15,4			
Stellenplan 2015		0	0	1	1,8	3,8	0	1,1	6	0	0	1,7			15,4		
Zahl der am 30.06.2015 besetzten Stellen		0	0	1	1,62	3,5	0	1,1	6	0	0	1,5				14,72	

Stand: 11.12.2015

Hinweis Der Stellenplan ist aufgrund der Übersichtlichkeit zusammengefasst dargestellt.
Tatsächlich sind die Beschäftigten meist in 5 bis zu 15 Produkten aufgeteilt und die Personalkosten fließen über Schnittstellen in das entsprechende Produkt.

Stellenplan 2016 Teil C: Zusammenstellung

Teilhaushalt	Bezeichnung	Zahl der Stellen			Zahl der Stellen			Zahl der tatsächlich besetzten Stellen am		
		2016			2015			30.06.2015		
		Beamte	Beschäftigte	zusammen	Beamte	Beschäftigte	zusammen	Beamte	Beschäftigte	zusammen
Sachgebiet 0										
0101	Verwaltungssteuerung	1		1	1		1	1		1
0202	Heimat- und Kulturpflege		0,6	0,6		0,6	0,6		0,6	0,6
0401	Wasserversorgung		2	2		1	1		1	1
0402	Abwasserbeseitigung		2,5	2,5		2,5	2,5		2,5	2,5
Sachgebiet 1										
1102	Organisation, Personal und Recht		0,3	0,3		0,3	0,3		0	0
1103	Zentrale Dienste		0,7	0,7		0,7	0,7		0,5	0,5
1201	Finanzverwaltung		1,5	1,5		1,5	1,5		1,5	1,5
1202	Gemeindesteuern		0,5	0,5		0,5	0,5		0,5	0,5
Sachgebiet 2										
2102	Allg. Kostenstelle		0,8	0,8		0,8	0,8		0,8	0,8
2103	Grundstück- u. Gebäudemanagement		0,5	0,5		0,5	0,5		0,5	0,5
2900	Bauhof		4	4		5	5		5	5
Sachgebiet 3										
3103	Melde- und Personenstandswesen		1	1		1	1		1	1
3102	Sicherheit und Ordnung		1	1		1	1		0,82	0,82
	insgesamt:	1	15,4	16,4	1	15,4	16,4	1	14,72	15,72
Nachrichtlich:										
a)	Beamte im Vorbereitungsdienst	0	---	0	0	---	0	0	---	0
b)	Auszubildende in der Gruppe Beschäftigte	---	2	2	---	1	1	---	1	1
c)	Praktikanten	---	0	0	---	0	0	---	0	0

Haushaltsjahr 2016

Pauschalbedienstete und ehrenamtlich Tätige der Gemeinde Fischbachtal

Anzahl	Tätigkeit	Produkt/ Bereich
1	Ortsdiener	1103 Niedernhausen
1	Ortsdiener	1103 Lichtenberg
2	Ortsdiener	1103 Billings/Nonrod/Meßbach/Steinau
1	Hausmeister	2103 Bürgerhaus Niedernhausen
1	Hausmeister	2103 Bürgerhaus Billings

Die Gemeinde hat aufgrund gesetzlicher Grundlagen noch Aufwandsentschädigungen an den Gemeindebrandinspektor, die Wehrführer und die Gerätewarte der Freiwilligen Feuerwehr zu leisten.

Außerdem werden die Pflege der Denkmäler, sowie kleinere Straßenreinigungsarbeiten nach Aufwand bzw. Aufwandsentschädigung entschädigt.

Ausbildungsstellen

Anzahl	Tätigkeit	Produkt/ Bereich
1	Ausbildung zur/ zum Verwaltungsfachangestellten	1102 Organisation, Personal und Recht
1	Ausbildung zur/ zum Fachkraft für Wasserversorgungstechnik	0401 Wasserversorgung

Die Gemeinde Fischbachtal hat seit dem 01. September 2014 einen Ausbildungsplatz zur Ausbildung zum Verwaltungsfachangestellten (Ausbildungszeit 3 Jahre) besetzt.

Außerdem soll ab 2016 (spätestens aber 2017) eine Ausbildungsstelle für eine Fachkraft für Wasserversorgungstechnik bereitgestellt werden, um eine Stellvertretung für den Wassermeister selbst auszubilden